

Indonesia Weekly

2024年1月22日 (対象期間: 2024/1/15~2024/1/19)

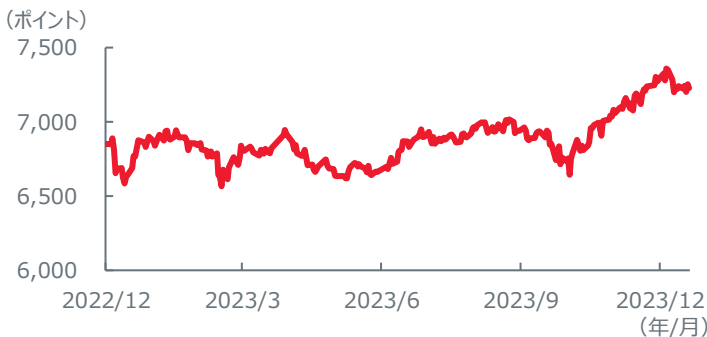


A Prudential plc (UK) company

【マーケット振り返り】

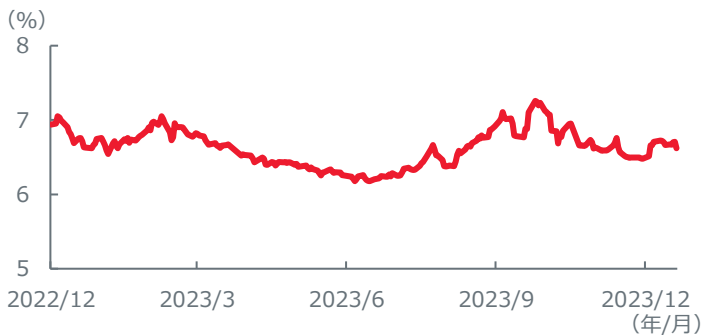
17日、インドネシア中央銀行（BI）は、金融政策決定会合の結果、市場の予想通りに政策金利を6.00%に据え置くと発表しました。株式市場では、化学メーカーや地熱発電会社が市場をけん引した一方、鉱山探掘会社や自動車販売会社、Eコマース企業が下落するなど、インドネシア株式市場は前週末比で下落しました。また、債券市場では、週初から18日まで米国債利回りの上昇を背景にインドネシア国債利回りは上昇基調となりましたが、19日は薄商いの中で低下しました。前週末比で10年国債利回りは低下しました。為替市場では、米国債利回りの上昇を背景に米ドルは上昇基調で推移しルピアを含む多くのアジア通貨が対米ドルで下落しました。前週末比でルピアは対米ドルで下落し、対円で上昇しました。

【株式市場】 ジャカルタ総合指数の推移 (2022年12月30日~2024年1月19日)



前週	2024/1/12	2024/1/19	変化率
	7,241.14	7,227.40	-0.19%
年初来	2023/12/29	2024/1/19	変化率
	7,272.80	7,227.40	-0.62%

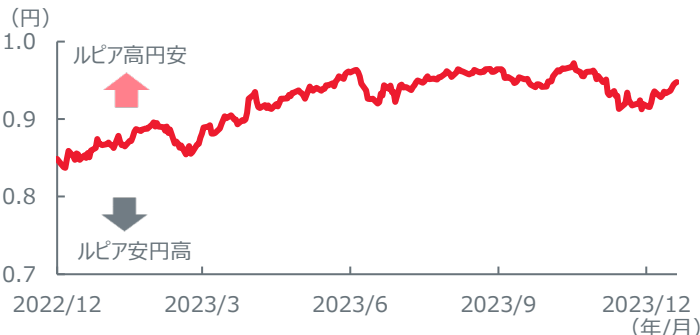
【債券市場】 インドネシア本国通貨建て10年国債利回りの推移 (2022年12月30日~2024年1月19日)



前週	2024/1/12	2024/1/19	変化幅
	6.664	6.621	-0.043
年初来	2023/12/29	2024/1/19	変化幅
	6.480	6.621	+0.141

【為替市場】 インドネシアルピアの対円レート*の推移 (2022年12月30日~2024年1月19日)

*100インドネシアルピアの対円レート



前週	2024/1/12	2024/1/19	変化率
	0.9334	0.9476	+1.52%
年初来	2023/12/29	2024/1/19	変化率
	0.9194	0.9476	+3.07%

出所: グラフおよび表はBloomberg L.P.のデータに基づきイーストスプリング・インベストメンツ作成。

<当資料に関してご留意いただきたい事項> ※当資料は、イーストスプリング・インベストメンツ株式会社が、情報提供を目的として作成した資料であり、金融商品取引法に基づく開示資料ではありません。また、特定の金融商品の勧誘・販売等を目的とした販売用資料ではありません。※当資料は、信頼できると判断された情報等をもとに作成していますが、必ずしもその正確性、完全性を保証するものではありません。※当資料の内容は作成日時点のものであり、当社の見解および予想に基づく将来の見通しが含まれることがありますが、将来予告なく変更されることがあります。また、将来の市場環境の変動等を保証するものではありません。※当資料で使用しているグラフ、パフォーマンス等は参考データをご提供する目的で作成したものです。数値等の内容は過去の実績や将来の予測を示したものであり、将来の運用成果を保証するものではありません。※当資料では、個別企業に言及することがありますが、当該企業の株式について組入の保証や売買の推奨をするものではありません。※当社による事前の書面による同意無く、当資料の全部またはその一部を複製・転用並びに配布することはご遠慮ください。

イーストスプリング・インベストメンツ株式会社

金融商品取引業者 関東財務局長（金商）第379号 / 加入協会 一般社団法人投資信託協会、一般社団法人日本投資顧問業協会

英国プルデンシャル社は、イーストスプリング・インベストメンツ株式会社の最終親会社です。最終親会社およびそのグループ会社は主に米国で事業を展開しているプルデンシャル・ファイナンシャル社、および英国のM&G社の子会社であるプルデンシャル・アシュアランス社は関係がありません。