

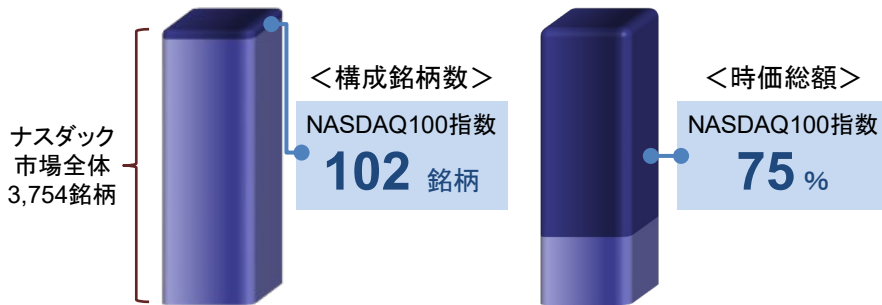
ナスダック上場銘柄のうち、時価総額上位で構成される株価指数

NASDAQ100指数は、新興企業向け株式市場として世界最大級のナスダックに上場する企業のうち、金融業を除く時価総額上位100社の株式で構成される株価指数です。世界有数のハイテク企業やバイオテクノロジー企業など、最先端技術を有する企業を多く含んでいます。

同指数はハイテクを中心に多様な業種で構成されており、銘柄数は限定的ながら、時価総額ではナスダック市場全体の75%をカバーしています。

NASDAQ100指数の
構成銘柄数および時価総額の比率*

(2022年5月末時点)



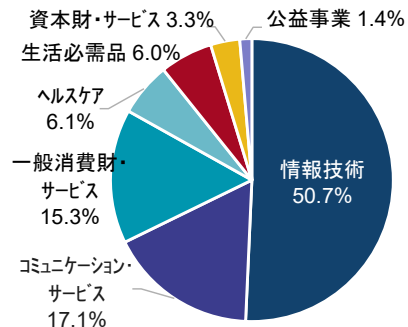
*ナスダック市場全体の銘柄数および時価総額はNASDAQ総合指数のものです。同指数はナスダック市場に上場する全銘柄で構成される株価指数です。

※NASDAQ100指数は時価総額上位100社の株式で構成されていますが、1社で複数の銘柄が上場している場合があるため、構成銘柄は100とは限りません。

※比率は指数の時価総額比です。

NASDAQ100指数の
業種別時価総額構成比率

(2022年5月末時点)



※上記は、世界産業分類基準(GICS)のセクター分類で表示しています。

※四捨五入の関係で、合計が100%とならない場合があります。

●信頼できると判断した情報をもとに日興アセットマネジメントが作成

上位には世界最大級のテクノロジー企業が並ぶ

同指数の構成上位銘柄には、世界最大級のテクノロジー企業が並びます。これらの企業は、今後の社会を一変させ得る技術分野のトッププレイヤーとして、更なる成長が期待されています。

NASDAQ100指数の構成上位銘柄

(2022年5月末時点)

※指数構成全銘柄については、4～5ページをご覧ください。

順位	銘柄名	国	業種	比率	順位	銘柄名	国	業種	比率
1	アップル	米国	情報技術	12.5%	6	アルファベット(クラスA)**	米国	コミュニケーション・サービス	3.5%
2	マイクロソフト	米国	情報技術	10.5%	7	メタ・プラットフォームズ	米国	コミュニケーション・サービス	3.5%
3	アマゾン・ドット・コム	米国	一般消費財・サービス	6.3%	8	エヌビディア	米国	情報技術	3.4%
4	テスラ	米国	一般消費財・サービス	4.0%	9	ブロードコム	米国	情報技術	2.0%
5	アルファベット(クラスC)*	米国	コミュニケーション・サービス	3.7%	10	ペプシコ	米国	生活必需品	2.0%

*議決権が付与されていない株式

**議決権が付与された株式

※記載の銘柄について、売買を推奨するものでも、将来の価格の上昇または下落を示唆するものでもありません。また、当社ファンドにおける保有・非保有および将来の銘柄の組入れまたは売却を示唆・保証するものでもありません。

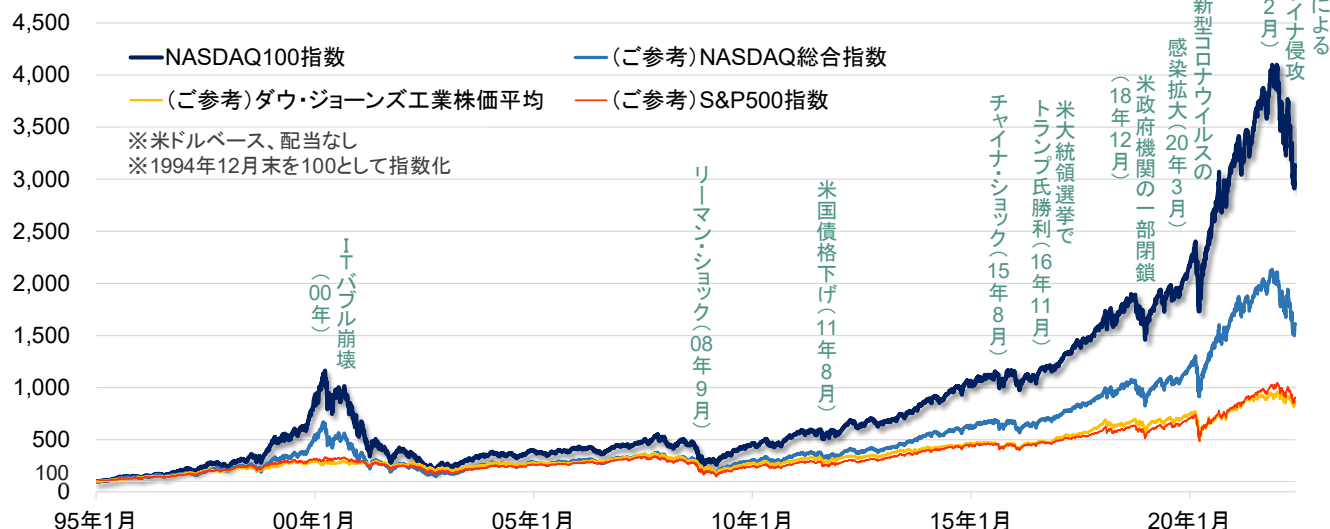
●信頼できると判断した情報をもとに日興アセットマネジメントが作成
上記は過去のものであり、将来を約束するものではありません。

NASDAQ100指数は相対的に大きな成長を遂げる

NASDAQ100指数は革新的なテクノロジー企業を牽引役として、相対的に堅調な推移を遂げてきました。特に2020年のコロナ・ショック後は、社会のデジタル化の進展とともにハイテク技術の存在感が高まり、テクノロジー企業の多くは飛躍的な株価の上昇を見せました。

NASDAQ100指数の推移

(1995年1月初～2022年5月末)



定期的な銘柄入替により、厳選された成長銘柄への投資が可能

毎年12月に、NASDAQ100指数の定期的な銘柄入替が実施されます。そのため、大きな環境変化を乗り越えて成長を続ける企業が構成銘柄となることが多く、同指数を通じて、厳選された成長企業への投資が可能になると言えます。なお、構成銘柄が企業買収の対象となる場合などには、臨時の銘柄入替が行なわれます。

NASDAQ100指数の入替銘柄

(2021年12月以降、2022年5月末時点)

	適用日	除外銘柄	新規採用銘柄
定期入替	2021年12月20日	CDW	エアビーアンドビー
		フォックス	フォーティネット
		サーナー	パロアルトネットワークス
		チェックポイント・ソフトウェア・テクノロジー・ス	ルシード・グループ
		トリップ・ドット・コム・グループ	ゼットスケラー
		インサイト	データドッグ
臨時入替	2022年1月24日	ペロン・インタラクティブ	オールド・ドミニオン・フレイト・ライン
	2022年2月2日	なし(スピノフ(分離・独立)による採用)	コンステレーション・エナジー
	2022年2月22日	ザイリンクス	アストラゼネカ

*ソフトウェア・アズ・ア・サービス

※ 記載の銘柄について、売買を推奨するものでも、将来の価格の上昇または下落を示唆するものでもありません。また、当社ファンドにおける保有・非保有および将来の銘柄の組入れまたは売却を示唆・保証するものでもありません。

●信頼できると判断した情報をもとに日興アセットマネジメントが作成
上記は過去のものであり、将来を約束するものではありません。

過去においても、米国の成長を牽引した企業が構成上位に

時価総額の大きい銘柄で構成されるNASDAQ100指数には、その時々々の米国経済の成長を牽引する、そうそうたる企業が名を連ねてきました。近年、こうした企業の成長は目覚ましく、時価総額の規模は過去10年で飛躍的に拡大しています。

NASDAQ100指数の時価総額上位銘柄の変遷

2001年
12月末

	銘柄名	業種	時価総額 (億米ドル)
1	マイクロソフト	情報技術	3,568
2	インテル	情報技術	2,111
3	シスコシステムズ	情報技術	1,328
4	オラクル	情報技術	768
5	デル	情報技術	709
6	アムジェン	ヘルスケア	590
7	テレフォナクティーボラーゲLMエリクソン	情報技術	423
8	ワールドコム	コミュニケーション・サービス	417
9	サン・マイクロシステムズ	情報技術	399
10	クアルコム	情報技術	386

2011年
12月末

	銘柄名	業種	時価総額 (億米ドル)
1	アップル	情報技術	3,764
2	マイクロソフト	情報技術	2,184
3	アルファベット	コミュニケーション・サービス	2,092
4	ボーダフォン・グループ	コミュニケーション・サービス	1,406
5	オラクル	情報技術	1,289
6	インテル	情報技術	1,235
7	シスコシステムズ	情報技術	972
8	クアルコム	情報技術	919
9	アマゾン・ドット・コム	一般消費財・サービス	787
10	コムキャスト	コミュニケーション・サービス	645

2021年
12月末

	銘柄名	業種	時価総額 (億米ドル)
1	アップル	情報技術	29,236
2	マイクロソフト	情報技術	25,476
3	アルファベット(クラスC)*	コミュニケーション・サービス	19,395
4	アルファベット(クラスA)**	コミュニケーション・サービス	19,395
5	アマゾン・ドット・コム	一般消費財・サービス	17,106
6	テスラ	一般消費財・サービス	10,749
7	メタ・プラットフォームズ	コミュニケーション・サービス	9,579
8	エヌビディア	情報技術	7,397
9	ASMLホールディング	情報技術	3,253
10	ブロードコム	情報技術	2,746

※業種はGICS(世界産業分類基準)を用いて分類しています。
 ※時価総額は企業の全発行済株式の時価総額を記載しています。

※銘柄名は信頼できると判断した情報をもとに日興アセットマネジメントが和訳したものであり、実際と異なる場合があります。

※記載の銘柄について、売買を推奨するものでも、将来の価格の上昇または下落を示唆するものでもありません。

また、当社ファンドにおける保有・非保有および将来の銘柄の組入れまたは売却を示唆・保証するものでもありません。

*議決権が付与されていない株式 **議決権が付与された株式

●信頼できると判断した情報をもとに日興アセットマネジメントが作成

上記は過去のものであり、将来を約束するものではありません。

日興アセットマネジメント

当資料は、日興アセットマネジメントが情報提供を目的として作成したものであり、特定ファンドの勧誘資料ではありません。また、弊社ファンドの運用に何等影響を与えるものではありません。なお、掲載されている見解および図表等は当資料作成時点のものであり、将来の市場環境の変動等を保証するものではありません。投資信託は、値動きのある資産(外貨建資産には為替変動リスクもあります。)を投資対象としているため、基準価額は変動します。したがって、元金を割り込むことがあります。投資信託の申込み・保有・換金時には、費用をご負担いただく場合があります。詳しくは、投資信託説明書(交付目論見書)をご覧ください。

(ご参考) NASDAQ100指数構成全銘柄 (2022年5月末時点、時価総額順)

(時価総額単位:10億米ドル)

	銘柄名	国	業種	時価総額
1	アップル	米国	情報技術	2,409
2	マイクロソフト	米国	情報技術	2,033
3	アルファベット(クラスC)*	米国	コミュニケーションサービス	1,500
4	アルファベット(クラスA)**	米国	コミュニケーションサービス	1,500
5	アマゾン・ドット・コム	米国	一般消費財・サービス	1,223
6	テスラ	米国	一般消費財・サービス	786
7	メタ・プラットフォームズ	米国	コミュニケーションサービス	524
8	エヌビディア	米国	情報技術	467
9	ブロードコム	米国	情報技術	234
10	ASMLホールディング	オランダ	情報技術	234
11	ペプシコ	米国	生活必需品	232
12	コストコホールセール	米国	生活必需品	207
13	アストラゼネカ	英国	ヘルスケア	206
14	コムキャスト	米国	コミュニケーションサービス	198
15	アドビ	米国	情報技術	197
16	シスコシステムズ	米国	情報技術	187
17	インテル	米国	情報技術	182
18	TモバイルUS	米国	コミュニケーションサービス	167
19	アドバンスト・マイクロ・デバイゼス(AMD)	米国	情報技術	165
20	テキサス・インスツルメンツ	米国	情報技術	163
21	クアルコム	米国	情報技術	160
22	アムジェン	米国	ヘルスケア	137
23	ハネウェル・インターナショナル	米国	資本財・サービス	132
24	インテュイット	米国	情報技術	117
25	アプライド・マテリアルズ	米国	情報技術	102

*議決権が付与されていない株式

**議決権が付与された株式

(次ページに続きます)

※業種はGICS(世界産業分類基準)を用いて分類しています。 ※時価総額は企業の全発行済株式の時価総額を記載しています。

※銘柄名は信頼できると判断した情報をもとに日興アセットマネジメントが和訳したものであり、実際と異なる場合があります。

※記載の銘柄について、売買を推奨するものでも、将来の価格の上昇または下落を示唆するものでもありません。

また、当社ファンドにおける保有・非保有および将来の銘柄の組入れまたは売却を示唆・保証するものでもありません。

●信頼できると判断した情報をもとに日興アセットマネジメントが作成

上記は過去のものであり、将来を約束するものではありません。

日興アセットマネジメント

当資料は、日興アセットマネジメントが情報提供を目的として作成したものであり、特定ファンドの勧誘資料ではありません。また、弊社ファンドの運用に何等影響を与えるものではありません。なお、掲載されている見解および図表等は当資料作成時点のものであり、将来の市場環境の変動等を保証するものではありません。投資信託は、値動きのある資産(外貨建資産には為替変動リスクもあります。)を投資対象としているため、基準価額は変動します。したがって、元金を割り込むことがあります。投資信託の申込み・保有・換金時には、費用をご負担いただく場合があります。詳しくは、投資信託説明書(交付目論見書)をご覧ください。

(前ページより続きます)

(時価総額単位:10億米ドル)

	銘柄名	国	業種	時価総額
51	マーベル・テクノロジー	米国	情報技術	50
52	パロアルトネットワークス	米国	情報技術	50
53	NXPセミコンダクターズ	オランダ	情報技術	50
54	キューリグ・ドクターペッパー	米国	生活必需品	49
55	シノプシス	米国	情報技術	49
56	百度[バイドウ]	中国	コミュニケーション・サービス	48
57	エクセロン	米国	公益事業	48
58	フォーティネット	米国	情報技術	47
59	モンスタービバレッジ	米国	生活必需品	47
60	クラフト・ハイツ	米国	生活必需品	46
61	オートデスク	米国	情報技術	45
62	アトラシアン	オーストラリア	情報技術	45
63	バイチェックス	米国	情報技術	45
64	ケイデンス・デザイン・システムズ	米国	情報技術	42
65	オライリー・オートモーティブ	米国	一般消費財・サービス	42
66	エクセル・エナジー	米国	公益事業	41
67	シンタス	米国	資本財・サービス	41
68	マイクロチップ・テクノロジー	米国	情報技術	40
69	ワークデイ	米国	情報技術	40
70	メルカドリブレ	アルゼンチン	一般消費財・サービス	40
71	コグニザント・テクノロジー・ソリューションズ	米国	情報技術	39
72	エレクトロニック・アーツ	米国	コミュニケーション・サービス	39
73	ウォルグリーン・ブーツ・アライアンス	米国	生活必需品	38
74	イルミナ	米国	ヘルスケア	38
75	ルルレモン・アスレティカ	カナダ	一般消費財・サービス	37
76	クラウドストライク・ホールディングス	米国	情報技術	37

	銘柄名	国	業種	時価総額
77	ダラー・ツリー	米国	一般消費財・サービス	36
78	ルシード・グループ	米国	一般消費財・サービス	34
79	アイデックスラボラトリーズ	米国	ヘルスケア	33
80	ズーム・ビデオ・コミュニケーションズ	米国	情報技術	32
81	ファスナル	米国	資本財・サービス	31
82	パッカー	米国	資本財・サービス	30
83	データドッグ	米国	情報技術	30
84	ロス・ストアーズ	米国	一般消費財・サービス	30
85	バイオジェン	米国	ヘルスケア	29
86	オールド・ドミニオン・フレイト・ライン	米国	資本財・サービス	29
87	デクスコム	米国	ヘルスケア	29
88	ベリスク・アナリティクス	米国	資本財・サービス	28
89	イーベイ	米国	一般消費財・サービス	27
90	コパート	米国	資本財・サービス	27
91	シリウスXMホールディングス	米国	コミュニケーション・サービス	25
92	シージェン	米国	ヘルスケア	25
93	アンシス	米国	情報技術	23
94	マッチ・グループ	米国	コミュニケーション・サービス	22
95	アライン・テクノロジー	米国	ヘルスケア	22
96	ゼットスケラー	米国	情報技術	22
97	コンステレーション・エナジー	米国	公益事業	20
98	ベリサイン	米国	情報技術	19
99	スカイワークス・ソリューションズ	米国	情報技術	18
100	ドキュサイン	米国	情報技術	17
101	スプランク	米国	情報技術	17
102	オクタ	米国	情報技術	13

※業種はGICS(世界産業分類基準)を用いて分類しています。 ※時価総額は企業の全発行済株式の時価総額を記載しています。

※銘柄名は信頼できると判断した情報をもとに日興アセットマネジメントが和訳したものであり、実際と異なる場合があります。

※記載の銘柄について、売買を推奨するものでも、将来の価格の上昇または下落を示唆するものでもありません。

また、当社ファンドにおける保有・非保有および将来の銘柄の組入れまたは売却を示唆・保証するものでもありません。

●信頼できると判断した情報をもとに日興アセットマネジメントが作成

上記は過去のものであり、将来を約束するものではありません。

日興アセットマネジメント

当資料は、日興アセットマネジメントが情報提供を目的として作成したものであり、特定ファンドの勧誘資料ではありません。また、弊社ファンドの運用に何等影響を与えるものではありません。なお、掲載されている見解および図表等は当資料作成時点のものであり、将来の市場環境の変動等を保証するものではありません。投資信託は、値動きのある資産(外貨建資産には為替変動リスクもあります。)を投資対象としているため、基準価額は変動します。したがって、元金を割り込むことがあります。投資信託の申込み・保有・換金時には、費用をご負担いただく場合があります。詳しくは、投資信託説明書(交付目論見書)をご覧ください。