

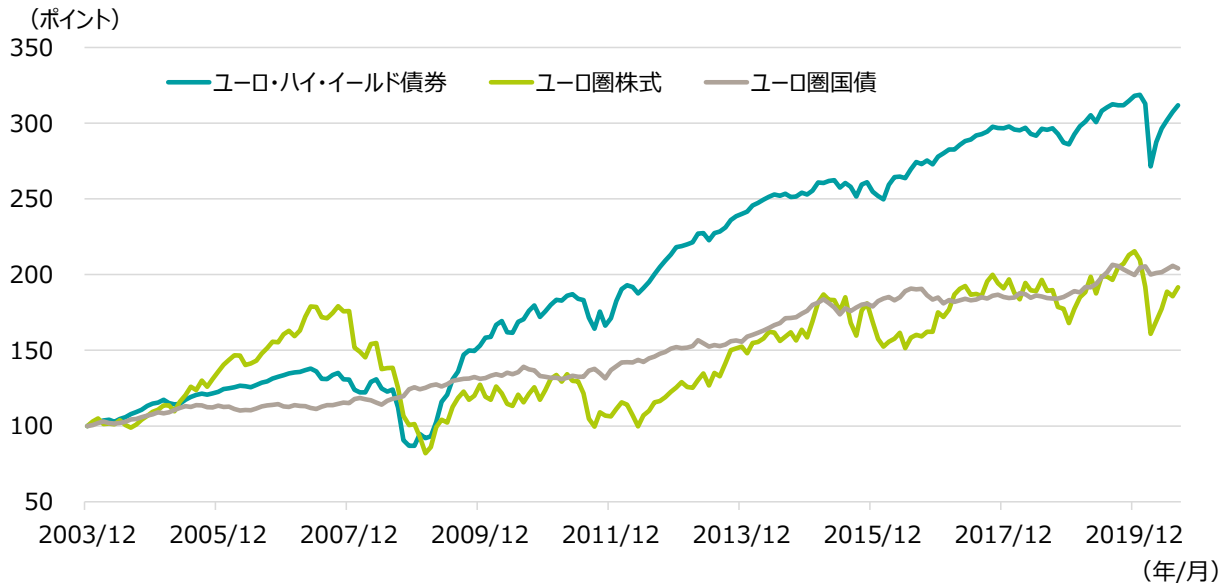
# ユーロ・ハイ・イールド債券市場 データブック 〈2020年8月末時点〉



ドイチェ・アセット・マネジメント株式会社



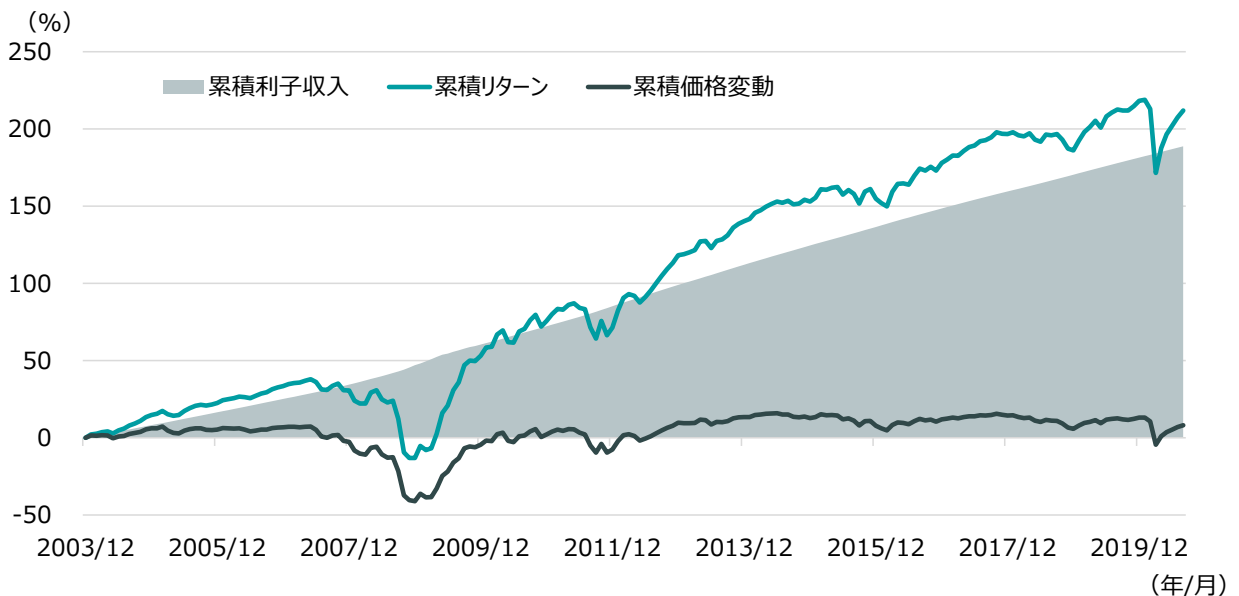
## ユーロ・ハイ・イールド債券等の値動きの推移（指数、現地通貨ベース） 期間：2003年12月末～2020年8月末、月次



※ 2003年12月末を100として指数化。



## ユーロ・ハイ・イールド債券の累積収益の内訳推移（指数、現地通貨ベース） 期間：2003年12月末～2020年8月末、月次



※ 累積利子収入（課税前）は各月の利子収入等に該当する部分を積み上げたもの。

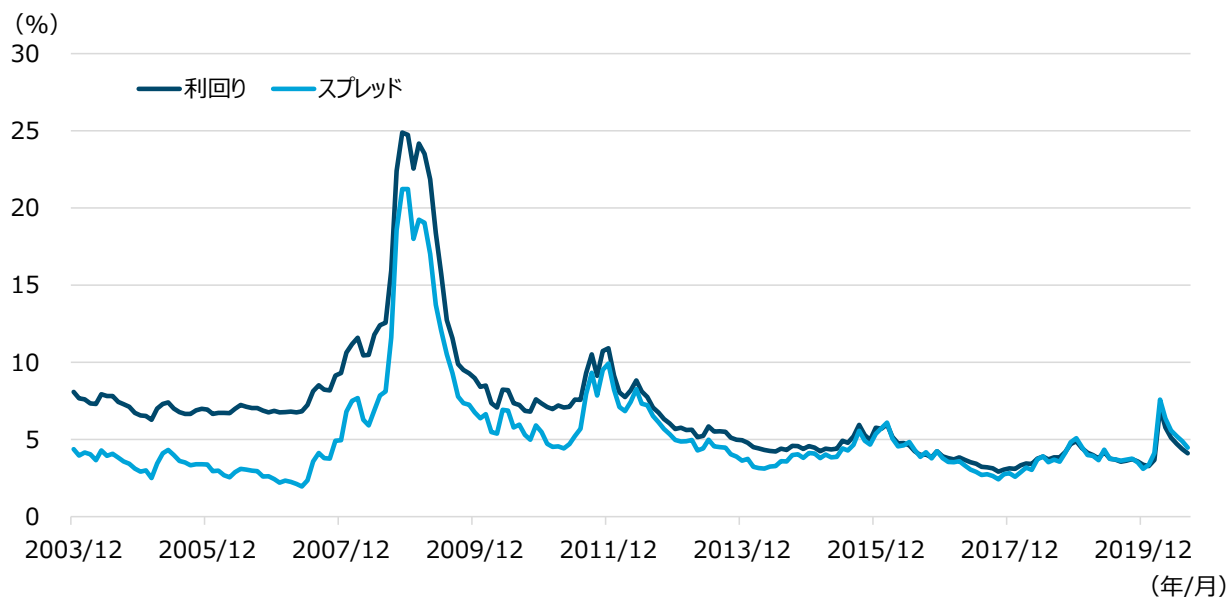
出所：Bloomberg、ICE Dataのデータを基にドイチェ・アセット・マネジメント株式が作成

※ ユーロ・ハイ・イールド債券はICE BofA Euro High Yield Constrained Index、ユーロ圏国債はICE BofA Euro Government Index、ユーロ圏株式はユーロ・ストックス50インデックス（配当込み）。

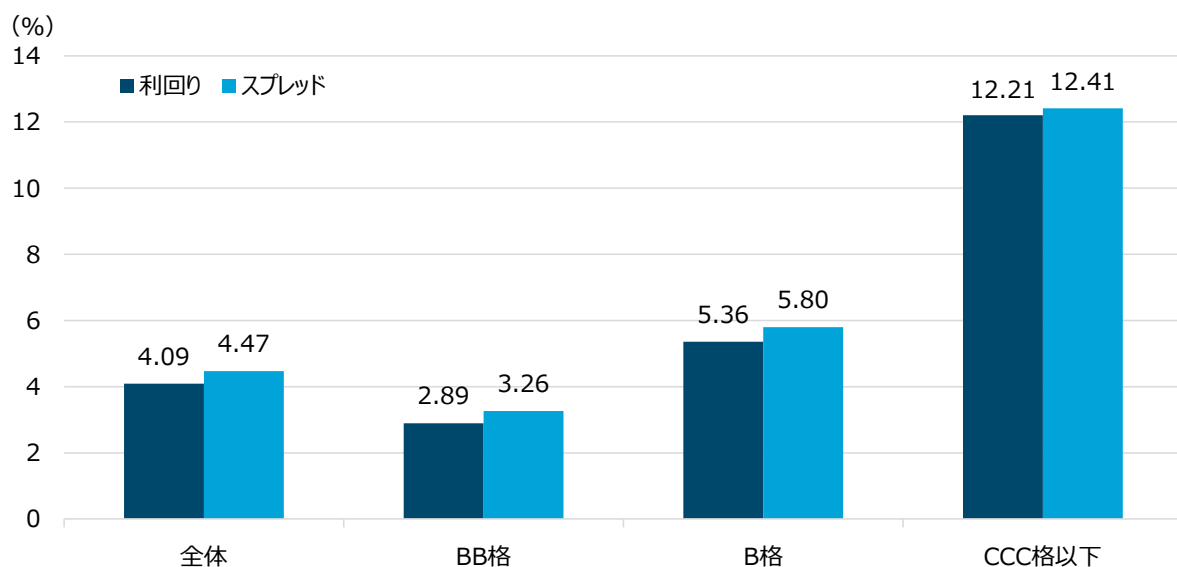
※ データは記載時点のものであり、将来の傾向、数値等を保証もしくは示唆するものではありません。



## ユーロ・ハイ・イールド債券の利回りとスプレッドの推移 (指数ベース) 期間：2003年12月末～2020年8月末、月次



## ユーロ・ハイ・イールド債券の格付別利回りとスプレッド (指数ベース) 2020年8月末時点



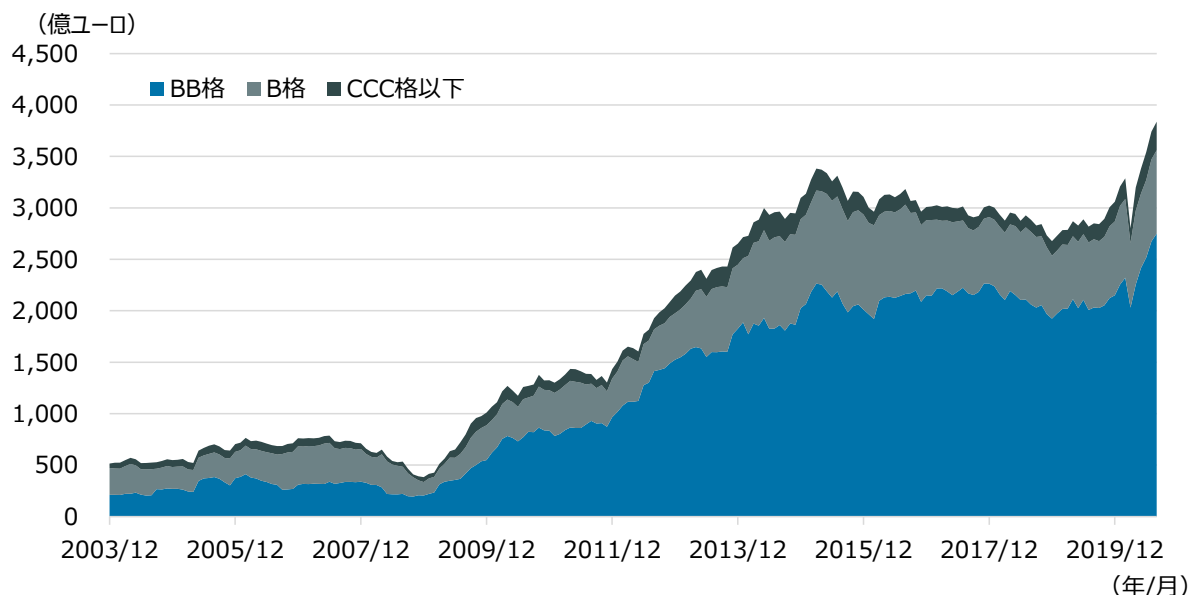
出所：ICE Dataのデータを基にドイチェ・アセット・マネジメント株式が作成

※ ユーロ・ハイ・イールド債券はICE BofA Euro High Yield Constrained Index。

※ データは記載時点のものであり、将来の傾向、数値等を保証もしくは示唆するものではありません。



## ユーロ・ハイ・イールド債券の格付別時価総額の推移（指数ベース） 期間：2003年12月末～2020年8月末、月次



## <ご参考> ユーロ・ハイ・イールド債券市場の企業例

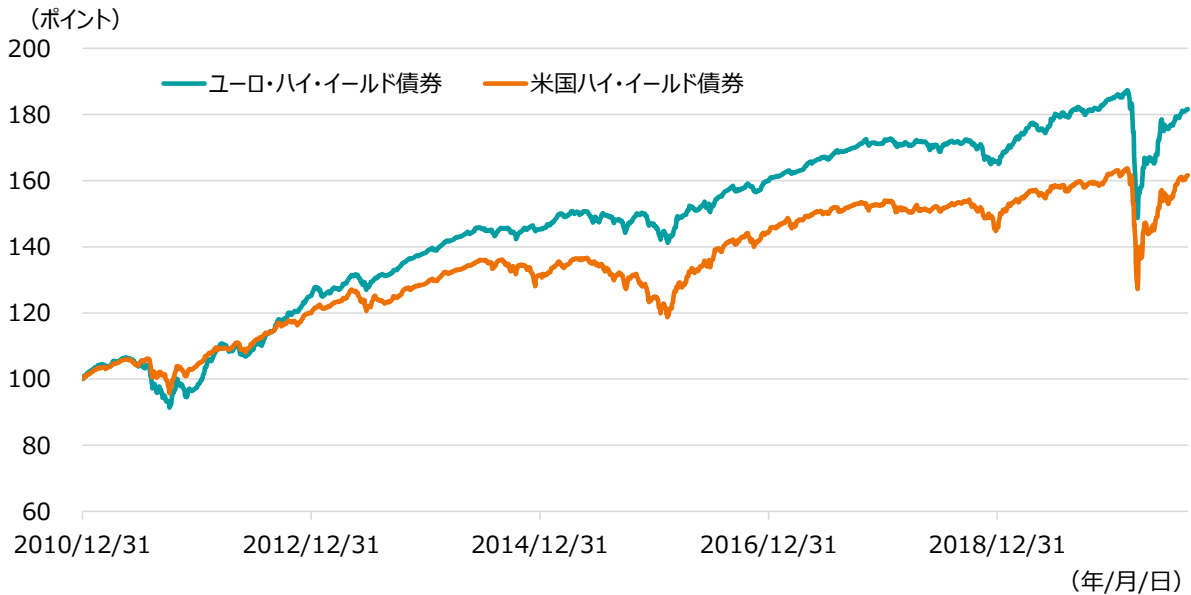
企業名	国名	事業内容
ノキア	フィンランド	1865年創業。世界各国で通信、情報技術サービスを提供。
バイエル	ドイツ	アスピリン等を開発した世界的な医薬品メーカー。
ルフトハンザグループ	ドイツ	世界各国で就航する、欧州を代表する航空会社グループ。
ジャガー・ランドローバー・オートモーティブ	英国	「ジャガー」と「ランドローバー」の2大ブランドを有する自動車メーカー。
ソフトバンクグループ	日本	ソフトバンクやヤフー等を傘下に持つ企業グループ。
ネットフリックス	米国	オンラインでのDVDレンタルや映像ストリーミング配信を行う。FAANGの一つ。

※上記以外の企業例: パークレイズ、フランス電力、フィアット・クライスラー・オートモービルズ、ポードフォン・グループ、ボルボ・カー、サムソナイト等。

※ 上記の個別の銘柄・企業名についてはあくまでも参考として記載したものであり、その銘柄または企業の債券等の売買を推奨するものではありません。



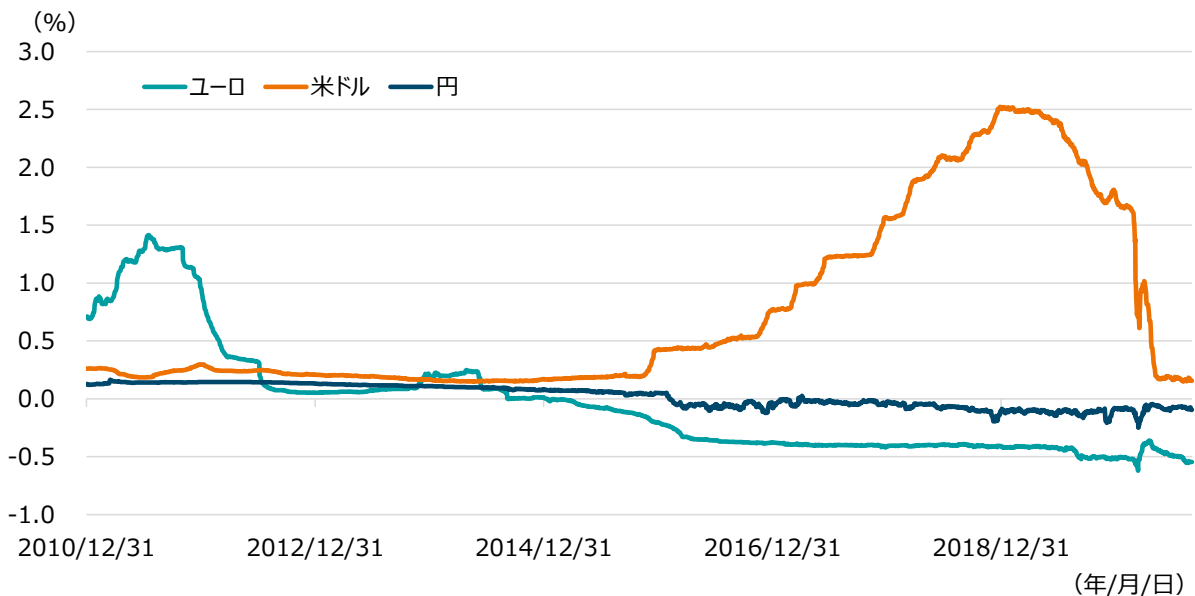
## ユーロと米国のハイ・イールド債券（円ヘッジあり）の推移（指数ベース） 期間：2010年12月末～2020年8月末、日次



※ 2010年12月末を100として指数化。



## 短期金利の推移 期間：2010年12月末～2020年8月末、日次



出所：Bloomberg、ICE Dataのデータを基にドイチェ・アセット・マネジメント(株)が作成

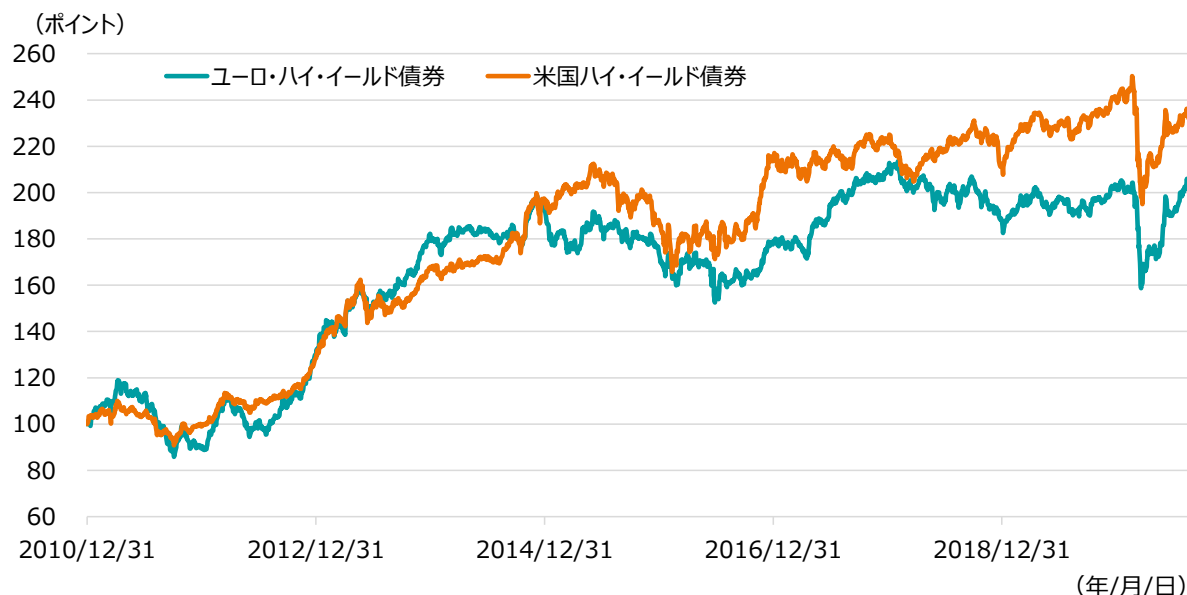
※ ユーロ・ハイ・イールド債券はICE BofA Euro High Yield Constrained Index、米国ハイ・イールド債券はICE BofA US High Yield Constrained Index。

※ 短期金利は1カ月LIBORを使用。

※ データは記載時点のものであり、将来の傾向、数値等を保証もしくは示唆するものではありません。



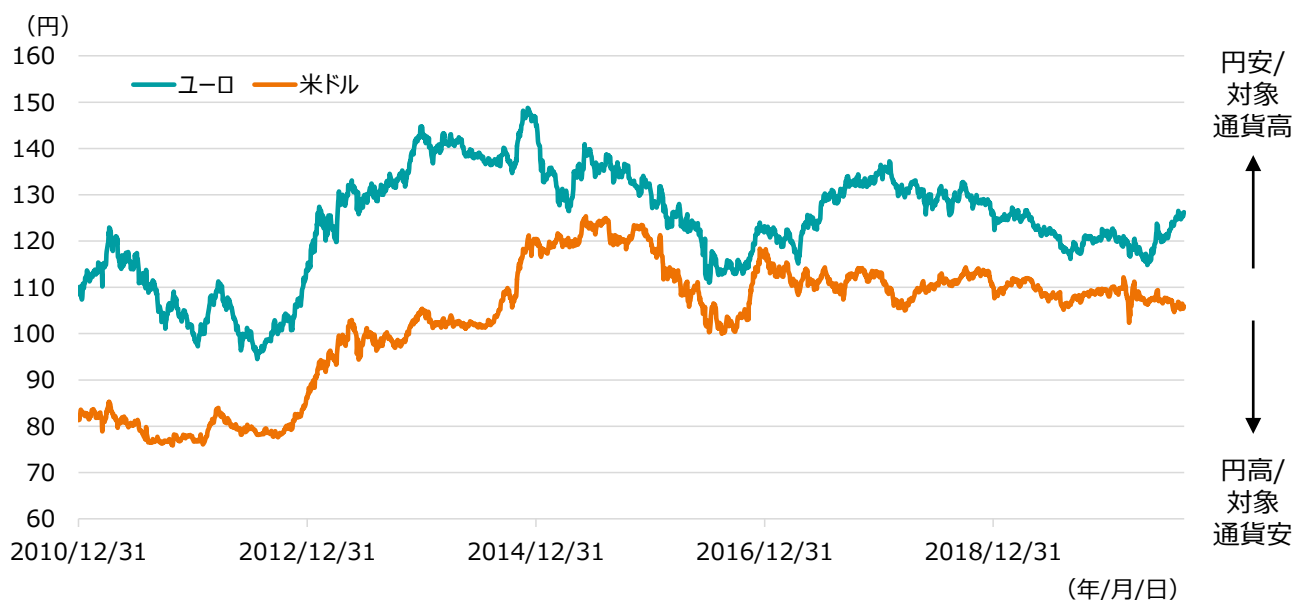
## ユーロと米国のハイ・イールド債券（円ヘッジなし）の推移（指数ベース） 期間：2010年12月末～2020年8月末、日次



※ 2010年12月末を100として指数化。



## 為替（対円）の推移 期間：2010年12月末～2020年8月末、日次



出所：Bloomberg、ICE Dataのデータを基にドイチェ・アセット・マネジメント(株)が作成

※ ユーロ・ハイ・イールド債券はICE BofA Euro High Yield Constrained Index、米国ハイ・イールド債券はICE BofA US High Yield Constrained Index。

※ データは記載時点のものであり、将来の傾向、数値等を保証もししくは示唆するものではありません。

## ご留意事項

### ●投資信託に係るリスクについて

投資信託は、主に国内外の株式や公社債等の値動きのある証券を投資対象とし投資元本が保証されていないため、当該資産の市場における取引価格の変動や為替の変動等により投資一単位当たりの価値が変動します。したがってお客様のご投資された金額を下回ることもあります。

また、投資信託は、個別の投資信託毎に投資対象資産の種類や投資制限、取引市場、投資対象国等が異なることから、リスクの内容や性質が異なりますので、ご購入に際しては、事前に最新の投資信託説明書（交付目論見書）や契約締結前交付書面の内容をご確認の上、ご自身で判断して下さい。

### ●投資信託に係る費用について

【お申込みいただくお客様には以下の費用をご負担いただきます。】

- 購入時に直接ご負担いただく費用・・・購入時手数料 上限3.85%（税抜3.50%）
  - 換金時に直接ご負担いただく費用・・・信託財産留保額 上限0.5%
  - 投資信託の保有期間中に間接的にご負担いただく費用・・・運用管理費用（信託報酬） 上限2.068%（税抜1.88%）
  - その他費用・・・上記以外に保有期間等に応じてご負担いただく費用があります。
- 投資信託説明書（交付目論見書）、契約締結前交付書面等でご確認下さい。

### «ご注意»

上記に記載しているリスクや費用項目につきましては、一般的な投資信託を想定しております。費用の料率につきましては、ドイチエ・アセット・マネジメント株式会社が運用するすべての投資信託のうち、徴収するそれぞれの費用における最高の料率を記載しております。投資信託の運用による損益は、すべて受益者に帰属します。投資信託は、金融機関の預貯金と異なり、元本及び利息の保証はありません。投資信託は、預金または保険契約ではないため、預金保険及び保険契約者保護機構の保護の対象にはなりません。登録金融機関を通じてご購入いただいた投資信託は、投資者保護基金の対象とはなりません。投資信託に係るリスクや費用は、それぞれの投資信託により異なりますので、ご購入に際しては、事前に最新の投資信託説明書（交付目論見書）や契約締結前交付書面の内容をご確認の上、ご自身で判断して下さい。

なお、当社では投資信託の直接の販売は行っておりませんので、実際のお申込みにあたっては、各投資信託取扱いの販売会社にお問合せ下さい。

ドイチエ・アセット・マネジメント株式会社

金融商品取引業者 関東財務局長（金商）第359号

加入協会：日本証券業協会、一般社団法人投資信託協会、

一般社団法人日本投資顧問業協会、

一般社団法人第二種金融商品取引業協会

### <当資料で使用している指数に関する注意書き>

ICE® BofA®(はICE Data Indices, LLC又はその関係会社（以下、「ICE Data」といいます。）が権利を有する商標であり、ドイチエ・アセット・マネジメント株式会社（以下、「当社」といいます。）は、ICE BofA Euro High Yield Constrained Index, ICE BofA US High Yield Constrained Index, ICE BofA Euro Government Indexとあわせてその使用許諾を得ています。なおICE Dataは本インデックスが参照される可能性のある当社のいかなる商品についても当社についてもスポンサー、保証、販売、または販売促進を行うものではありません。ICE Dataは有価証券投資一般及びファンドへの投資の妥当性並びに本インデックスが証券市場全般の利回りに追従する能力について何ら表明又は保証するものではありません。

ICE Data及びそのサードパーティ・サプライヤーは、明示又は黙示を問わずいかなる保証も行いうるものではなく、かつ本インデックス、本インデックスの値又本インデックスに含まれるいかなるデータに関しても、一切の商品性又は特定の目的における適合性の保証を明確に否定します。ICE Dataは、いかなる場合においても、特別損害、懲罰的損害、直接損害、間接損害又は結果的損害（逸失利益を含みます）について、仮にその可能性について事前に通知されていたとしても、一切責任を負わないものとします。

ICE Data Indices, LLC or its affiliates (“ICE Data”) own or have rights to the ICE® BofA® trademarks and they have been licensed together with ICE BofA Euro High Yield Constrained Index, ICE BofA US High Yield Constrained Index, and ICE BofA Euro Government Index, for use by LICENSEE. Neither the LICENSEE nor the Fund is sponsored, endorsed, sold or promoted by ICE Data. ICE Data makes no representations or warranties regarding the advisability of investing in securities generally, in the Fund particularly, the Trust or the ability of the Index to track general stock market performance.

ICE DATA AND ITS RESPECTIVE THIRD PARTY SUPPLIERS MAKE NO EXPRESS OR IMPLIED WARRANTIES, AND HEREBY EXPRESSLY DISCLAIMS ALL WARRANTIES OF MERCHANTABILITY OR FITNESS FOR A PARTICULAR PURPOSE WITH RESPECT TO THE INDEX, INDEX VALUES OR ANY DATA INCLUDED THEREIN. IN NO EVENT SHALL ICE DATA HAVE ANY LIABILITY FOR ANY SPECIAL, PUNITIVE, DIRECT, INDIRECT, OR CONSEQUENTIAL DAMAGES (INCLUDING LOST PROFITS), EVEN IF NOTIFIED OF THE POSSIBILITY OF SUCH DAMAGES.

当資料は、情報提供を目的としたものであり、特定の投資商品の推奨や投資勧誘を目的としたものではありません。当資料は、信頼できる情報をもとにドイチエ・アセット・マネジメント株式会社が作成しておりますが、正確性・完全性について当社が責任を負うものではありません。当資料記載の情報及び見通しは、作成時点のものであり、市場の環境やその他の状況によって予告なく変更することがあります。当資料に記載されている個別の銘柄・企業名については、あくまでも参考として記載したものであり、その銘柄・企業の株式等の売買を推奨するものではありません。

■レポートの作成・配信は

ドイチエ・アセット・マネジメント株式会社