

# ユーロは対ドルで長期的な上昇基調に入ったのか？

ワールド・ソブリンインカム(愛称 十二単衣)  
追加型投信／内外／債券

2020年8月31日

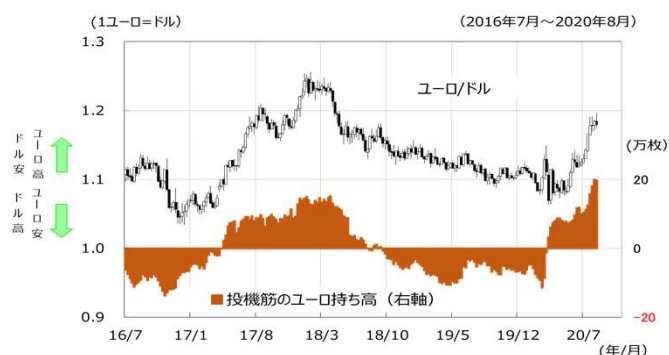
- 5月中旬以降、ユーロ/ドル（ユーロの対ドルレート）の上昇基調が鮮明に
- 当面は節目と見られる1ユーロ=1.2ドルを巡る攻防
- 長期的にはドル安要因が強く、ユーロ/ドルの上昇基調継続を想定

## 1. 投機筋の動きに先導され、ユーロ/ドルが上昇

為替市場では、今年5月中旬以降、ユーロ/ドル（ユーロの対ドルレート）の上昇が続いています(図表1)。米連邦準備制度理事会(FRB)による強力な金融緩和政策などがドル売り要因として働いたことに加え、欧州連合(EU)首脳会議で欧州復興基金の創設が合意されたことなどが、ユーロ買い要因として働いたためと思われます。

また、投機筋のユーロの持ち高は、今年3月に買い越しに転換して以降、買い越し幅が拡大しており、ユーロ/ドルの上昇を先導してきました。2017年から2018年にかけても、同様の動きがあり、市場参加者の注目を集めています。

(図表1) ユーロ/ドルと投機筋のユーロ持ち高(週次)



※ 投機筋のユーロ持ち高：シカゴIMM通貨先物の投機筋のポジション(ネット)

## 2. 当面は1ユーロ=1.2ドルを巡る攻防

足元のユーロ/ドルは、1ユーロ=1.2ドルを手前にやや上値が重くなっています。これは、急速な上昇を受けて、利益確定のユーロ売り・ドル買いが優勢になっているためと見ています。

また、同水準は1999年のユーロ導入以降の平均値に近いことや、2008年の高値からの抵抗線にぶつかり、テクニカル面でも上値が抑えられやすいことが影響していると推測されます(図表2)。このため、当面は節目と見られる1ユーロ=1.2ドルを巡る攻防が続くと考えています。

(図表2) ユーロ/ドルと欧米長期金利差(月次)



(注) 2020年8月は26日時点

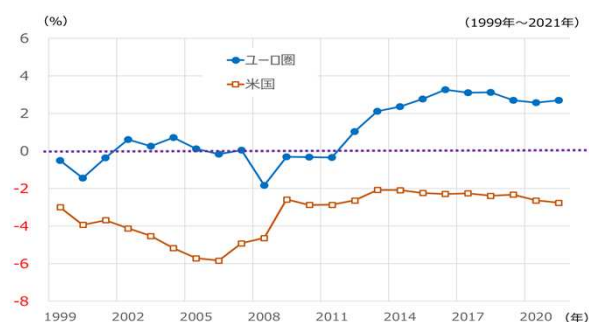
※ 欧米長期金利差：ドイツ10年国債利回り-米国10年国債利回り

## 3. ユーロ/ドルは長期的な上昇基調へ

一方、主に以下の要因から、今後もユーロ/ドルの上昇基調は続く可能性が高いと見ています。

- ①FRBが一時的なインフレ率上昇を容認する新たな金融政策方針を決定したことを受けて、相対的に米国のインフレ率が上昇しやすい(≒インフレ率の高い通貨は下落しやすい)こと。
- ②通貨の総合的な価値を測る尺度である実質実効為替レートにおけるドルの割高感が強いこと。
- ③欧米間の金利差縮小により金利関連のフローが減少する中、経常収支格差が実需面でのユーロ買い・ドル売り要因となること(図表3)。

(図表3) ユーロ圏と米国の経常収支(対GDP比)



※ 2019年以降はIMFの推計または予測

(出所) 図表1と2はBloombergのデータ、図表3はIMFのデータを基に  
岡三アセットマネジメント作成

### <本資料に関してご留意いただきたい事項>

■本資料は、「ワールド・ソブリンインカム(愛称 十二単衣)」に関する情報提供を目的として岡三アセットマネジメント株式会社が作成したものであり、ファンドの投資勧誘を目的として作成したものではありません。■本資料に掲載されている市況見通し等は、本資料作成時点での当社の見解であり、将来予告なしに変更される場合があります。また、将来の運用成果を保証するものではありません。■本資料は、当社が信頼できると判断した情報を基に作成しておりますが、その正確性・完全性を保証するものではありません。■投資信託の取得の申込みにあたっては、投資信託説明書(交付目論見書)をお渡ししますので必ず内容をご確認のうえ、投資判断はお客様ご自身で行っていただきますようお願いいたします。

ワールド・ソブリンインカム(愛称 十二単衣)  
追加型投信/内外/債券

4. 今後の通貨戦略 (マザーファンド)

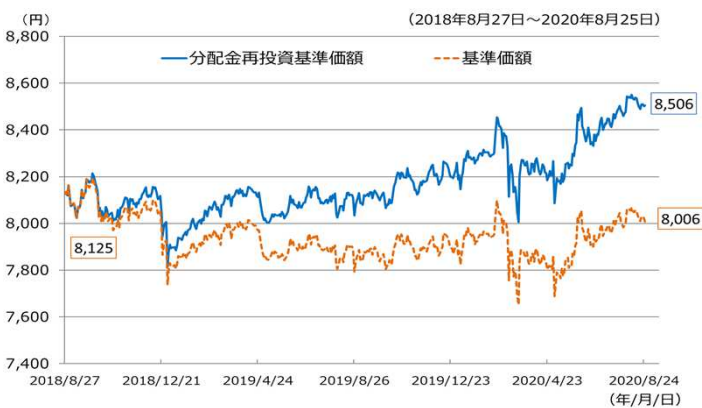
当ファンドでは、8月に円高が進行しやすい季節性を勘案し、7月末にかけて、ベンチマークに対し、大幅なオーバーウェイトとしていたカナダドルとオーストラリアドルの投資比率を引き下げ、円の投資比率を20%程度まで引き上げました。その後は、概ね7月末の通貨配分を維持しました。この結果、8月25日現在、各通貨ともにベンチマークに近い配分となっています。

今後は、長期的なドル安基調への転換を想定し、ドルの投資比率を徐々に引き下げる一方、ユーロを筆頭にドル以外の外貨の投資比率を引き上げる方針です。また、市場のリスクセンチメントの変化等に留意し、ファンド全体の為替変動リスクのコントロールを図る方針です。

※なお、上記の運用方針は、あくまで現在の投資環境の下で想定したものであり、投資環境に大きな変化があった場合は、運用方針を変更することがありますのでご了承ください。

当ファンドの運用状況 (作成基準日：2020年8月25日)

基準価額の推移



※基準価額は1万口当たり、信託報酬控除後です。  
また、分配金再投資基準価額は、2018年8月27日の基準価額(8,125円)を起点として当該期間中に支払われた分配金(税引前)を考慮し、計算しています。  
※グラフは過去の実績であり、将来の成果を示唆または保証するものではありません。

ファンドの状況

基準価額	8,006 円
純資産総額	871 億円
マザーファンド組入比率	99.5%

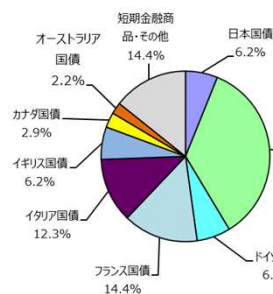
分配金実績

設定来累計	6,937 円
-------	---------

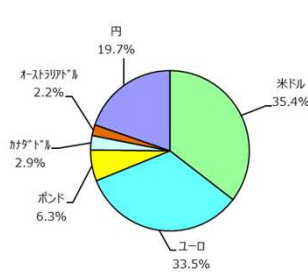
※分配金は1万口当たり(税引前)です。

マザーファンドの状況 (作成基準日：2020年8月25日)

ポートフォリオの内訳



通貨別投資比率



ポートフォリオの特性

保有債券の平均最終利回り	0.30%
保有債券の平均直接利回り	3.05%
ファンド全体のデュレーション	7.66年

※デュレーションとは投資元本の平均回収年限のことを言い、対象債券のクーポンが同じであれば残存期間が長いほどデュレーションは長くなります。また、金利変動に伴う債券価格の変動性を示す指標として用いられ、一般的にこの値が大きい程、金利変動に伴う債券価格の変動リスクが大きくなります。

※小数点第2位を四捨五入しているため、合計が100%にならない場合があります。  
※通貨別投資比率は、作成基準日における純資産総額に対する各通貨残高の比率です。また、基準日に未決済の為替取引を含んでいます。

(作成：運用本部)

＜本資料に関してご留意いただきたい事項＞

■本資料は、「ワールド・ソブリンインカム(愛称 十二単衣)」に関する情報提供を目的として岡三アセットマネジメント株式会社が作成したものであり、ファンドの投資勧誘を目的として作成したものではありません。■本資料に掲載されている市況見通し等は、本資料作成時点での当社の見解であり、将来予告なしに変更される場合があります。また、将来の運用成果を保証するものではありません。■本資料は、当社が信頼できると判断した情報を基に作成しておりますが、その正確性・完全性を保証するものではありません。■投資信託の取得の申込みに当たっては、投資信託説明書(交付目論見書)をお渡ししますので必ず内容をご確認のうえ、投資判断はお客様ご自身で行っていただきますようお願いいたします。



ワールド・ソブリンインカム(愛称 十二単衣)  
追加型投信／内外／債券

ワールド・ソブリンインカム(愛称 十二単衣)に関する留意事項

【岡三アセットマネジメントについて】

商号：岡三アセットマネジメント株式会社

岡三アセットマネジメント株式会社は、金融商品取引業者として投資運用業、投資助言・代理業および第二種金融商品取引業を営んでいます。登録番号は、関東財務局長（金商）第370号で、一般社団法人投資信託協会および一般社団法人日本投資顧問業協会に加入しています。

【投資リスク】

- 投資者の皆様は投資元本は保証されているものではなく、基準価額の下落により、損失を被り、投資元本を割り込むことがあります。投資信託は預貯金と異なります。投資信託財産に生じた利益および損失は、すべて投資者の皆様には帰属します。ファンドは、主要先進各国の国債等値動きのある有価証券等に投資しますので、組入れた有価証券等の価格の下落等の影響により、基準価額が下落し、損失を被ることがあります。また、外貨建資産に投資しますので、為替相場の変動により損失を被ることがあります。
- ファンドの主な基準価額の変動要因としては、「金利変動リスク」、「為替変動リスク」があります。その他の変動要因としては「信用リスク」、「カントリーリスク」があります。

※基準価額の変動要因は上記のリスクに限定されるものではありません。

【その他の留意点】

- ファンドのお取引に関しては、金融商品取引法第37条の6の規定（いわゆるクーリングオフ）の適用はありません。
- 投資信託は預金商品や保険商品ではなく、預金保険、保険契約者保護機構の保護の対象ではありません。また、登録金融機関が取扱う投資信託は、投資者保護基金の対象とはなりません。
- 分配金は、預貯金の利息とは異なり、ファンドの純資産から支払われますので、分配金が支払われると、その金額相当分、基準価額は下がります。分配金は、計算期間中に発生した収益を超えて支払われる場合があるため、分配金の水準は、必ずしも計算期間におけるファンドの収益率を示すものではありません。また、投資者の購入価額によっては、分配金の一部または全部が、実質的には元本の一部戻りに相当する場合があります。ファンド購入後の運用状況により、分配金額より基準価額の値上がり小さかった場合も同様です。
- ファンドは、ファミリーファンド方式で運用を行います。ファンドが投資対象とするマザーファンドを他のベビーファンドが投資対象としている場合に、当該他のベビーファンドにおいて追加設定および一部解約等がなされた場合には、その結果として、マザーファンドにおいても売買等が生じ、ファンドの基準価額に影響を受けることがあります。
- 取引所における取引の停止、外国為替取引の停止、決済機能の停止、その他やむを得ない事情があるときは、購入・換金申込みの受付を中止することや、すでに受付けた購入・換金申込みの受付を取消することがあります。
- 詳しくは、「投資信託説明書（交付目論見書）」の「投資リスク」をご参照ください。

【お客様にご負担いただく費用】

<お客様が直接的に負担する費用>

- 購入時
  - 購入時手数料：購入価額×購入口数×上限2.20%（税抜2.0%）  
詳しくは販売会社にご確認ください。
- 換金時
  - 換金手数料：ありません。
  - 信託財産留保額：換金申込受付日の翌営業日の基準価額×0.1%

<お客様が信託財産で間接的に負担する費用>

- 保有期間中
  - 運用管理費用（信託報酬）  
：純資産総額×年率1.155%（税抜1.05%）
- その他費用・手数料
  - 監査費用：純資産総額×年率0.0055%（税抜0.005%）
- 有価証券等の売買に係る売買委託手数料、投資信託財産に関する租税、信託事務の処理に要する諸費用、海外における資産の保管等に要する費用等を信託財産でご負担いただけます。なお、マザーファンドの当該費用につきましては、間接的にご負担いただけます。（監査費用を除くその他費用・手数料は、運用状況等により変動するため、事前に料率・上限額等を示すことはできません。）
- お客様にご負担いただく費用につきましては、運用状況等により変動する費用があることから、事前に合計金額もしくはその上限額またはこれらの計算方法を示すことはできません。
- 詳しくは、「投資信託説明書（交付目論見書）」の「手続・手数料等」をご参照ください。

**販売会社**

受益権の募集の取扱い、投資信託説明書(交付目論見書)、投資信託説明書(請求目論見書)及び運用報告書の交付の取扱い、解約請求の受付、買取請求の受付・実行、収益分配金、償還金及び解約金の支払事務等を行います。なお、販売会社には取次証券会社が含まれる場合があります。

商号	登録番号	加入協会			
		日本証券業協会	一般社団法人 日本投資 顧問業協会	一般社団法人 金融先物 取引業協会	一般社団法人 第二種金融商品 取引業協会
<b>(金融商品取引業者)</b>					
岡三証券株式会社	関東財務局長(金商)第53号	○	○		○
岡三オンライン証券株式会社	関東財務局長(金商)第52号	○	○	○	
岡三にいがた証券株式会社	関東財務局長(金商)第169号	○			
阿波証券株式会社	四国財務局長(金商)第1号	○			
株式会社SBI証券	関東財務局長(金商)第44号	○		○	○
共和証券株式会社	関東財務局長(金商)第64号	○	○		
寿証券株式会社	東海財務局長(金商)第7号	○			
三縁証券株式会社	東海財務局長(金商)第22号	○			
静岡東海証券株式会社	東海財務局長(金商)第8号	○			
株式会社証券ジャパン	関東財務局長(金商)第170号	○			
東海東京証券株式会社	東海財務局長(金商)第140号	○		○	○
ばんせい証券株式会社	関東財務局長(金商)第148号	○			
二浪証券株式会社	四国財務局長(金商)第6号	○			
北洋証券株式会社	北海道財務局長(金商)第1号	○			
益茂証券株式会社	北陸財務局長(金商)第12号	○		○	
明和證券株式会社	関東財務局長(金商)第185号	○			
楽天証券株式会社	関東財務局長(金商)第195号	○	○	○	○
相生証券株式会社	近畿財務局長(金商)第1号	○			
愛媛証券株式会社	四国財務局長(金商)第2号	○			
香川証券株式会社	四国財務局長(金商)第3号	○			
三京証券株式会社	関東財務局長(金商)第2444号	○		○	
三晃証券株式会社	関東財務局長(金商)第72号	○			
野畑証券株式会社	東海財務局長(金商)第18号	○			○
武甲証券株式会社	関東財務局長(金商)第154号	○			
<b>(登録金融機関)</b>					
株式会社関西みらい銀行	近畿財務局長(登金)第7号	○		○	
株式会社紀陽銀行	近畿財務局長(登金)第8号	○			
近畿産業信用組合	近畿財務局長(登金)第270号	○			
株式会社静岡中央銀行	東海財務局長(登金)第15号	○			
株式会社島根銀行	中国財務局長(登金)第8号	○			
株式会社ジャパンネット銀行	関東財務局長(登金)第624号	○		○	
株式会社第三銀行	東海財務局長(登金)第16号	○			
株式会社徳島大正銀行	四国財務局長(登金)第10号	○			

(注) 販売会社によっては、現在、新規のお申込みを受け付けていない場合があります。

**<本資料に関するお問合わせ先>**

フリーダイヤル **0120-048-214** (9:00~17:00 土・日・祝祭日・当社休業日を除く)