

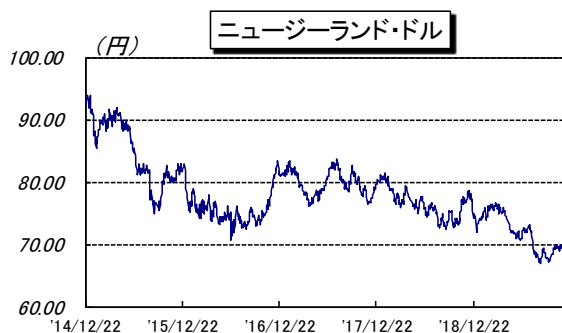
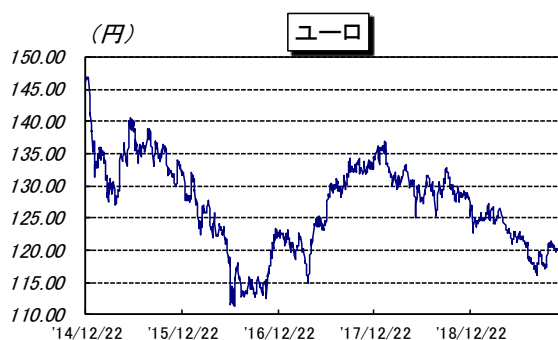
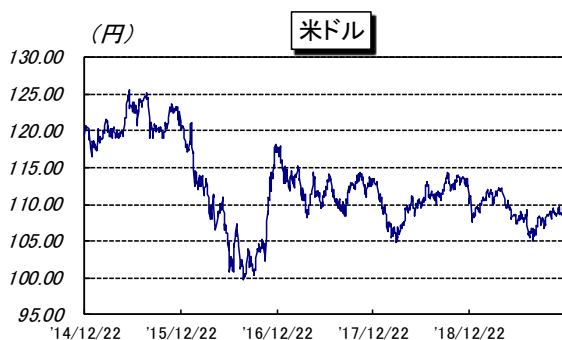
一週間の為替市場

単位:円

対円相場	2019/12/16	2019/12/17	2019/12/18	2019/12/19	2019/12/20	前週比
米ドル	109.43	109.56	109.54	109.72	109.43	-0.1%
ユーロ	121.74	122.01	122.07	121.95	121.68	-0.6%
カナダ・ドル	83.04	83.20	83.22	83.63	83.37	+0.2%
豪ドル	75.27	75.30	75.02	75.37	75.45	-0.4%
ニュージーランド・ドル	72.17	72.31	71.90	72.22	72.33	-0.1%
英ポンド	146.13	145.46	143.71	143.54	142.37	-3.4%

出所: 大和投資信託

5年間の為替市場の動き



出所: ブルームバーグ

当資料のお取り扱いにおけるご注意

■当資料は、ファンドの状況や関連する情報等をお知らせするために大和投資信託により作成されたものであり、勧誘を目的としたものではありません。■当資料は、各種の信頼できると考えられる情報源から作成していますが、その正確性・完全性が保証されているものではありません。■当資料の中で記載されている内容、数値、図表、意見等は当資料作成時点のものであり、将来の成果を示唆・保証するものではなく、また今後予告なく変更されることがあります。■当資料中における運用実績等は、過去の実績および結果を示したものであり、将来の成果を示唆・保証するものではありません。

販売会社等についてのお問い合わせ⇒大和投資信託 フリーダイヤル 0120-106212(営業日の9:00~17:00) HP <https://www.daiwa-am.co.jp/>

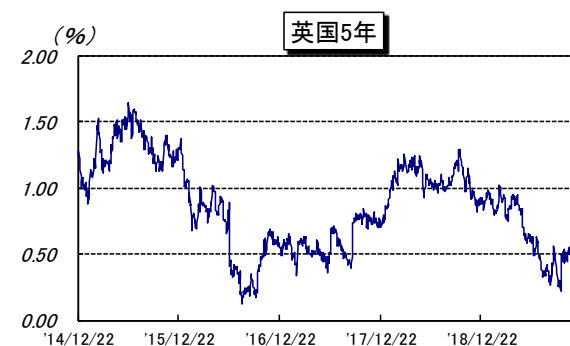
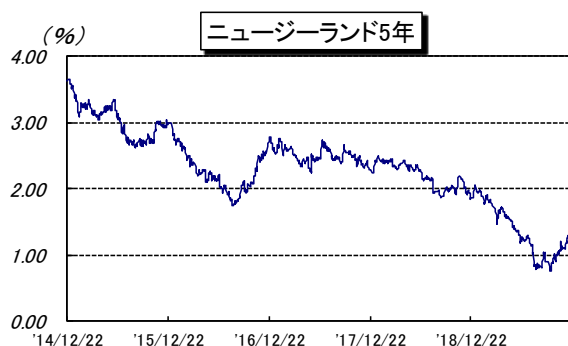
一週間の債券市場(各国5年国債利回り)

単位: %

	2019/12/16	2019/12/17	2019/12/18	2019/12/19	2019/12/20	前週との差
米国	1.70	1.71	1.73	1.73	1.73	+0.08
ユーロ圏(ドイツ)	-0.54	-0.55	-0.52	-0.51	-0.53	+0.01
カナダ	1.64	1.65	1.70	1.68	1.63	+0.04
オーストラリア	0.80	0.78	0.81	0.88	0.92	+0.07
ニュージーランド	1.25	1.27	1.28	1.31	1.35	+0.04
英国	0.63	0.57	0.57	0.59	0.58	-0.01

出所: ブルームバーグ

5年間の債券市場の動き



出所: ブルームバーグ

* 祝日等で休場の場合には、前営業日の数値を記載しています。

当資料のお取り扱いにおけるご注意

■当資料は、ファンドの状況や関連する情報等をお知らせするために大和投資信託により作成されたものであり、勧誘を目的としたものではありません。■当資料は、各種の信頼できると考えられる情報源から作成していますが、その正確性・完全性が保証されているものではありません。■当資料の中で記載されている内容、数値、図表、意見等は当資料作成時点のものであり、将来の成果を示唆・保証するものではなく、また今後予告なく変更されることがあります。■当資料中における運用実績等は、過去の実績および結果を示したものであり、将来の成果を示唆・保証するものではありません。

販売会社等についてのお問い合わせ⇒大和投資信託 フリーダイヤル 0120-106212(営業日の9:00~17:00) HP <https://www.daiwa-am.co.jp/>