

2019年9月25日

【コメント(2019/9/16~2019/9/20)】

＜インド株式＞

S&P/BSE SENSEXインド指数の期間騰落率は+1.68%となりました。

＜金利＞

インド5年国債利回りは前週末比で上昇し、6.46%となりました。

＜インドルピー＞

対米ドルではほぼ横ばいとなりました。

(注)5年国債利回り:ブルームバーグジェネリック5年国債利回り

S&P/BSE SENSEXインド指数に関する一切の知的財産権その他一切の権利はスタンダード・アンド・アース・ファイナンシャル・サービス・エル・エル・シーに帰属しております。MSCIインドインデックスに関する著作権、知的所有権その他一切の権利はMSCIに帰属します。またMSCIは、同指数の内容を変更する権利および公表を停止する権利を有しています。FTSE All World Indiaは、FTSE International Limitedの知的財産です。

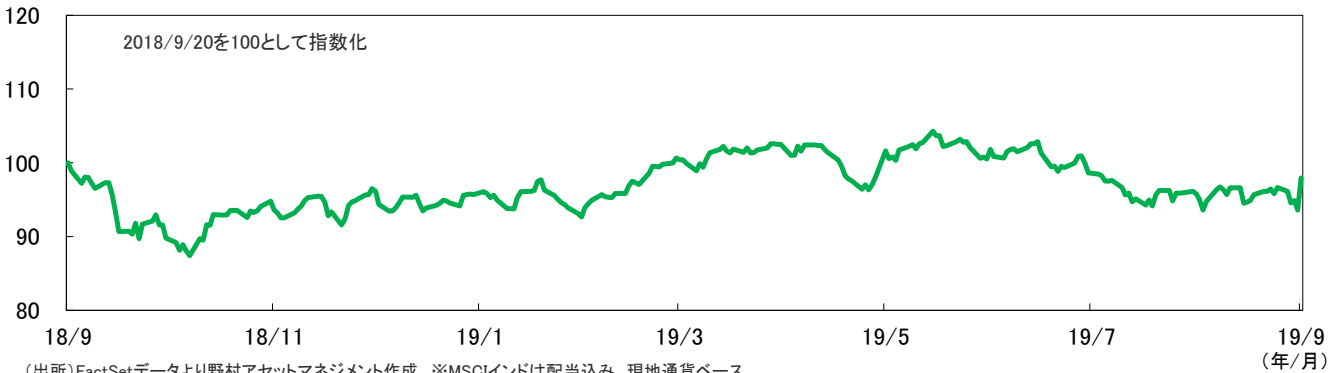
※市場の休場等の場合は前日の値を使用。

| | 2019/9/13 | 2019/9/20 | 騰落率 |
|----------------------|-----------|-----------|--------|
| S&P/BSE SENSEXインド指数 | 37,384.99 | 38,014.62 | 1.68% |
| MSCIインド | 1,915.22 | 1,941.01 | 1.35% |
| FTSE All World India | 2,571.98 | 2,608.52 | 1.42% |
| 石油&ガス | 1,279.14 | 1,306.75 | 2.16% |
| 素材 | 2,298.24 | 2,337.31 | 1.70% |
| 資本財 | 5,453.17 | 5,714.27 | 4.79% |
| 消費財 | 4,876.58 | 5,114.40 | 4.88% |
| ヘルスケア | 1,559.43 | 1,550.91 | -0.55% |
| 消費サービス | 867.81 | 863.39 | -0.51% |
| 通信 | 447.08 | 464.59 | 3.92% |
| 公益 | 1,421.51 | 1,374.85 | -3.28% |
| 金融 | 5,648.44 | 5,703.93 | 0.98% |
| テクノロジー | 1,541.12 | 1,500.11 | -2.66% |
| 円/インドルピー | 1.524 | 1.521 | -0.20% |
| インドルピー/米ドル | 70.93 | 70.95 | 0.04% |
| インド5年国債利回り | 6.27 | 6.46 | 0.18% |

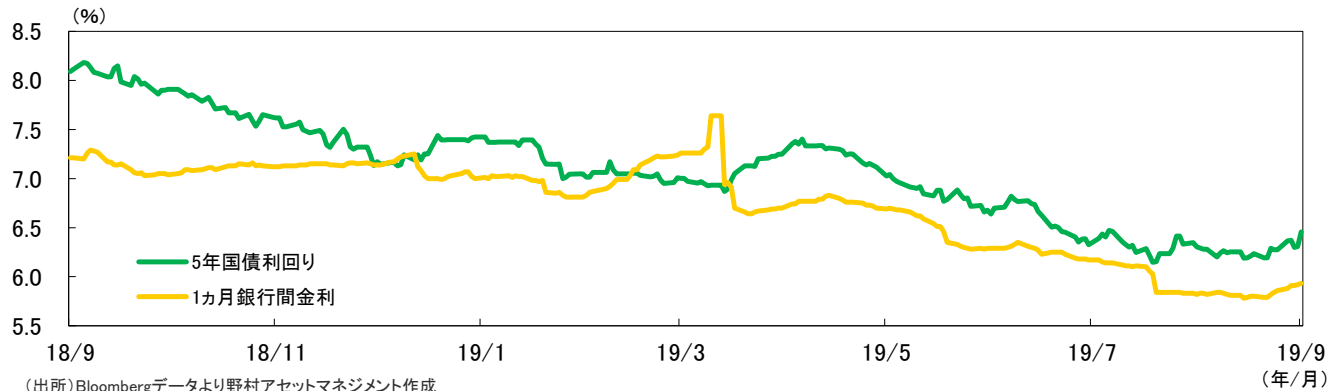
(注)株価指数はすべて現地通貨ベース。国債利回りについては、騰落率ではなく変化幅。

(出所)FactSet、Bloombergデータより野村アセットマネジメント作成

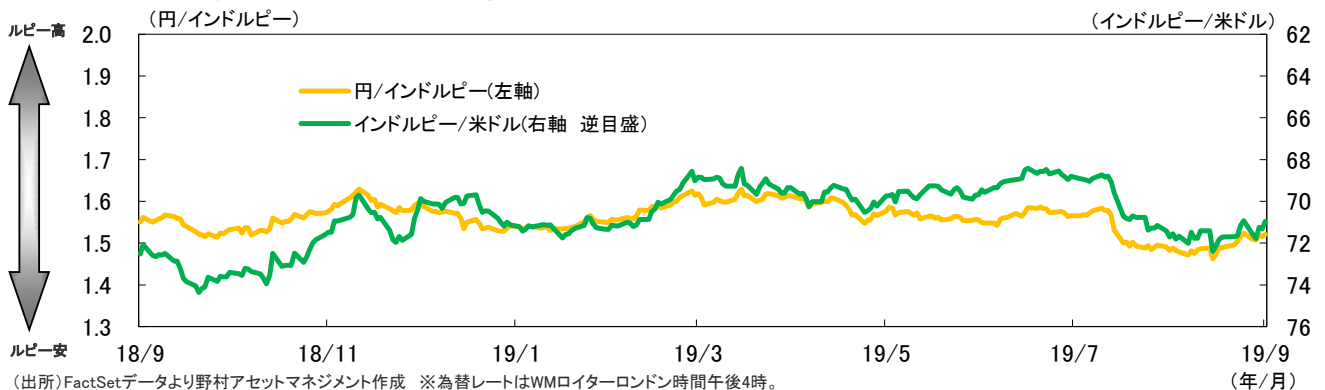
● MSCIインドの推移 (2018年9月20日~2019年9月20日)



● 金利の推移 (2018年9月20日~2019年9月20日)



● 円/インドルピー、インドルピー/米ドルの推移 (2018年9月20日~2019年9月20日)



(注)当資料中の各数値等は、当資料作成時点で確認できる情報に基づいて作成しております。従いまして、速報値等の情報を用いる場合もあるため、数値等が変更になる場合があります。

当資料は、参考情報の提供を目的として野村アセットマネジメントが作成したご参考資料です。投資勧誘を目的とした資料ではありません。当資料は市場全般の推奨や証券市場等の動向の上昇または下落を示唆するものではありません。当資料は信頼できると考えられる情報に基づいて作成しておりますが、情報の正確性、完全性を保証するものではありません。当資料中の記載事項は、全て当資料作成時以前のものであり、事前の連絡なしに変更されることがあります。当資料中のいかなる内容も将来の運用成果または投資収益を示唆あるいは保証するものではありません。