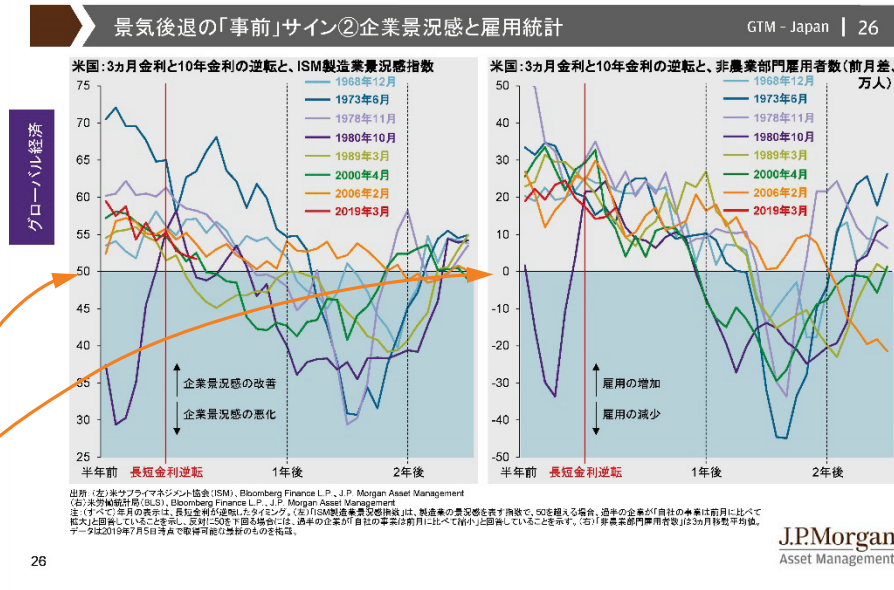


What to talk this week : 米国の景気後退懸念に歯止めがかかるか

参考図表 : Guide to the Markets 2019年7-9月期版26ページ



【今週のトーキング・ポイント】 過去は、米国債の長短金利が逆転した後に、①ISM製造業景況感指数が50を割り、②雇用統計の非農業部門雇用者数(前月差)がマイナスに転じ、景気後退に入る傾向が見られます。

【今週のテーマ】 8月の金利低下・株安は、止まらない?⇒景気後退はまだ先。金利と株価の「戻り」も。

- ❑ **市場が大きく揺れた8月を振り返る:** 8月は、夏休みなどで株式や債券の売買が低調となる傾向があります。そこに様々な悪材料が重なったことで、金融市場では急速なリスクオフが生じ、変動性も高まりました。主な材料としては、①『米中貿易戦争』の激化、②米国債の長短金利(10年と2年)の逆転、③中国やドイツの経済指標の悪化などが挙げられ、これらの要因で米国および世界の景気後退懸念が強まりました。
- ❑ **今週は、米国の景気後退の「可能性」が、更に高まるどうかを注視:** 上図で示している通り、過去は米国債の長短金利(注:上図では10年と3か月の金利)が逆転した後に、①ISM製造業景況感指数が好不況の分かれ目である50を下回り、②非農業部門の雇用者数(前月差)がマイナスに転じて景気後退が訪れる傾向があります。以上の経験則を踏まえれば、今週発表される、これらの8月の結果に注目したいところです。
 - ✓ **ISM製造業景況感指数:** 3日に発表。市場予想は、51.2(前月も51.2)*。
 - ✓ **雇用統計:** 6日に発表。非農業部門雇用者数(前月差)の市場予想は、+15.8万人(前月は+16.4万人)*。
- ❑ **景気と金融市場の基調は?:**
 - ✓ **米国景気の見通し:** 今後は、既に弱さが見られる輸出や設備投資に続いて、個人消費も鈍化する可能性が高まっていると見ています。その兆しとしては、先週発表された8月のミシガン大学消費者マインド指数(確定値)が6年ぶりの大幅低下となり、トランプ大統領が就任して以降で最低の水準となったことなどが挙げられます。ただし、現時点では、景気後退は「来るとしても、すぐではない」と見ています。
 - ✓ **金融市場の見通し:** 投資家は、8月に「景気後退」などを材料に債券買い・株式売りなどを行いましたが、特に短期筋は、いつまでも同じテーマで、同じポジションをもつことはなく、利食いも検討しているでしょう。⇒以上を踏まえると、中期で慎重姿勢を維持しつつも、短期では金利と株価の戻りを意識したいところです。仮に、米中貿易戦争の更なる悪材料が出ず、上記2つの米経済指標が底堅さを見せれば、景気後退は「来るとしてもまだ先」との見方が強まり、急低下した金利と株価が一旦戻る契機になるかもしれません。

*市場予想の出所はBloomberg Finance L.P.、9月2日時点。

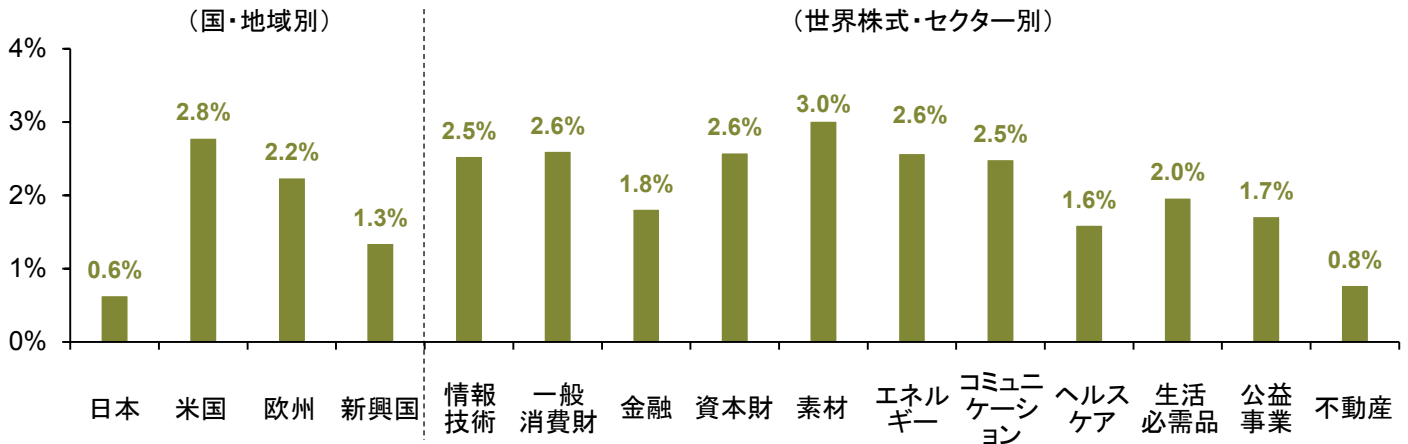
Weekly Use Your Guide Today !

#95 | September 2, 2019

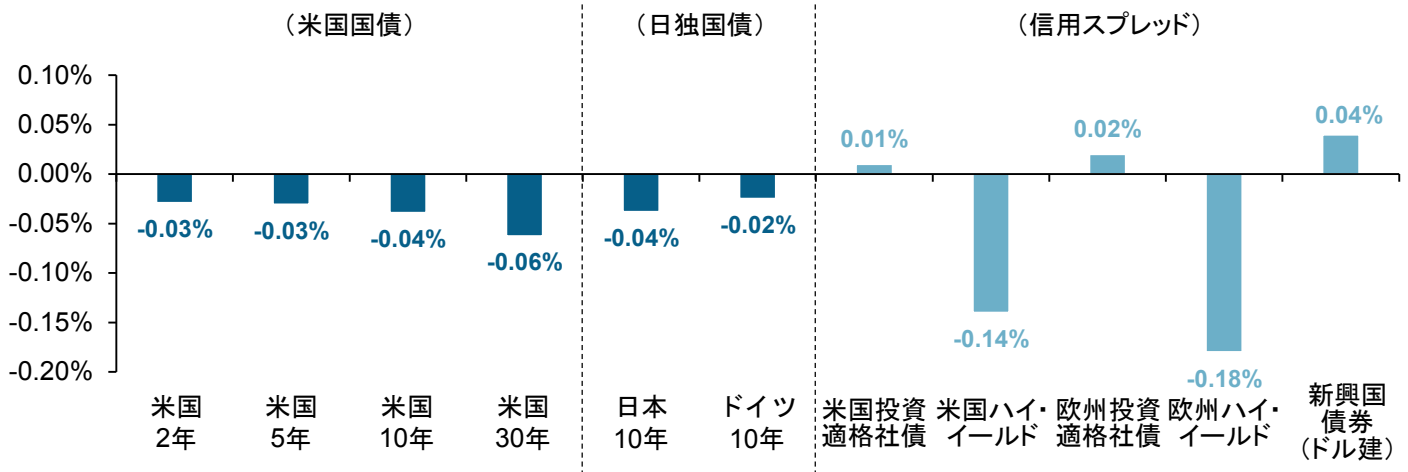
Q. 先週の金融市場をまとめると?

- 先週はやや落ち着きを取り戻した: 株価は、全般的に上昇。米金利が低下する中で、米ドルも買われ、「米国買い」。
- 先週の主な材料: ①株価が上昇した主な背景は、『米中貿易戦争』の一旦の鎮静化。中国商務省の高峰報道官が、「中国には米国に報復する手段は十分あるが、今話し合うべき問題は新たな関税を撤回し、エスカレートを防ぐことだと考えている」と述べたほか、現時点では、9月の米中閣僚級協議も予定通り開かれるとの報道などが、好材料。また、②イタリアの解散・総選挙が回避され、政治混乱が収まるとの見方が強まったことも、投資家心理を明るくした。

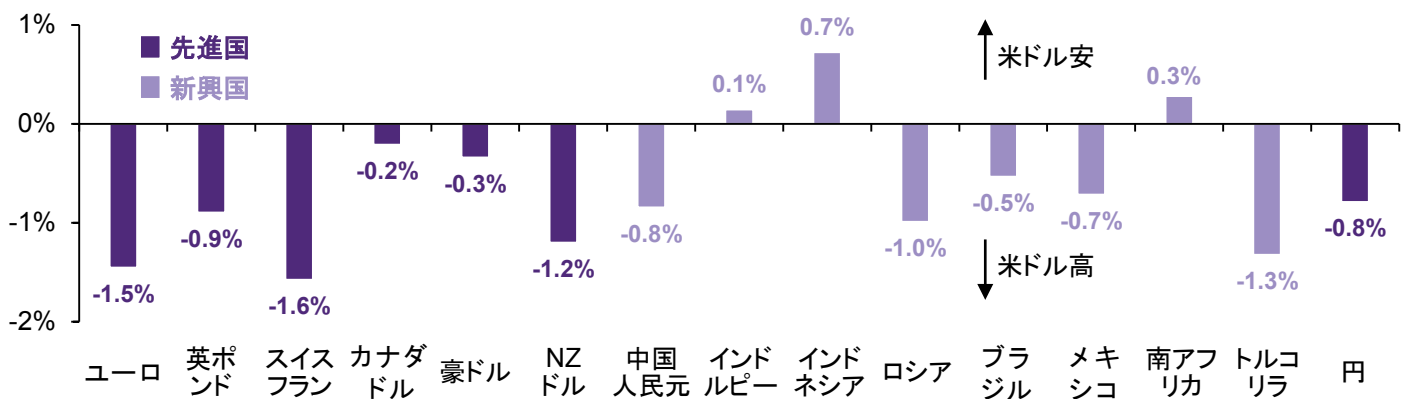
【先週の株式市場の動き】※騰落率、価格リターン、現地通貨ベース。



【先週の債券市場(金利)の動き】※変化幅。



【先週の為替市場の動き(対米ドル)】※変化率。



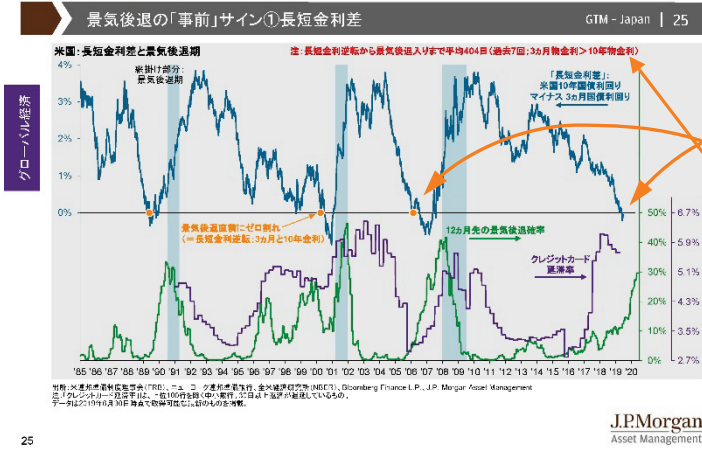
出所: (株式市場)東京証券取引所、MSCI、S&P Dow Jones Indices、Bloomberg Finance L.P.、J.P. Morgan Asset Management (債券市場) Barclays、Bloomberg Finance L.P.、J.P. Morgan Asset Management (為替市場) Bloomberg Finance L.P.、J.P. Morgan Asset Management
 注: (為替市場)「メキシコ」はメキシコ・ペソ、「NZドル」はニュージーランド・ドル、「ロシア」はロシア・ルーブル、「インドネシア」はインドネシア・ルピア、「ブラジル」はブラジル・レアル、「南アフリカ」は南アフリカ・ランドをそれぞれ指す。
 過去のパフォーマンスは将来の成果を示唆・保証するものではありません。使用した指数につきましては、最終ページの上段をご確認ください。

Weekly Use Your Guide Today !

#95 | September 2, 2019

Closing: 景気後退が来るなら、どんな資産運用ができるか？

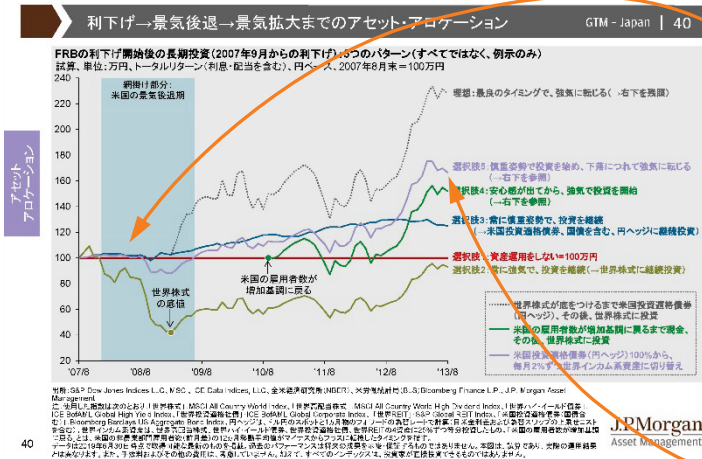
参考図表: Guide to the Markets 2019年7-9月期版25ページ



歴史を踏まえれば、景気後退まで「あと1年余り」

- 資産運用は長期の視点で考えることが肝心。
- とはいえ、多くの投資家は目先が気になるもの。
- 3月に、米国3ヵ月物金利と10年物金利が逆転。
- 過去50年で8回逆転、うち7回は景気後退が、後に続いた。
- 逆転から、景気後退入りまでは、平均404日。
- 歴史に学ぶなら、景気後退は平均11ヵ月しかなく、長期の視点で考えるべきだが、逆に言えば、向こう1年は警戒が必要になる。

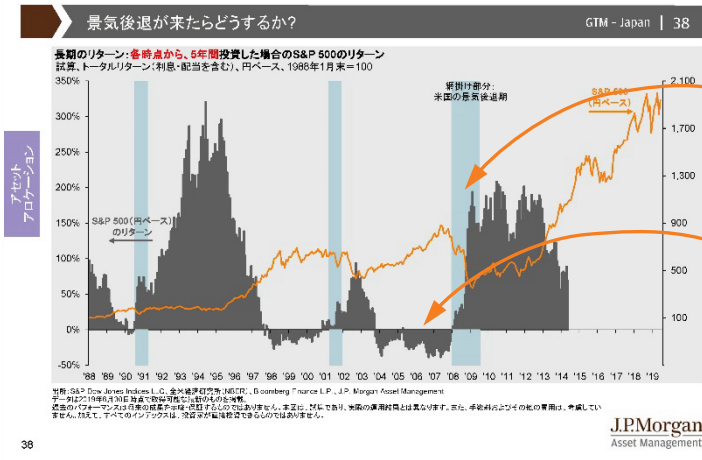
参考図表: Guide to the Markets 2019年7-9月期版40ページ



「景気後退前後」を、資産の入れ替えで乗り切る

- 【39ページも参照】景気後退前や景気後退期は、①「米国投資適格債券(円ヘッジ)」のパフォーマンスが良好で、その後の景気拡大時には②「世界のインカム系資産による分散ポートフォリオ(高配当株式、社債、REITで分散)」のパフォーマンスが良好だった。
- だとすれば、景気後退前は①への投資を増やしておき、景気や株価の底を見極めて②に入れ替えを行うのが望ましいが、タイミングを取るの難しい。①などの『守りのポートフォリオ』を構築した上で、徐々に②へと入れ替えを行っていくことが一案と考えられる。
- 【左図の薄紫色】が、その結果を示している。

参考図表: Guide to the Markets 2019年7-9月期版38ページ



「景気後退入り後」こそ、長期投資の良い機会

- 「これから景気後退」と言われれば、多くの人は資産運用の開始をためらう。しかし、「景気後退のときこそ、長期投資を検討できる機会」。
- 過去の各時点から、5年間のリターンを計測すると、S&P 500の5年間のリターン(配当込み、円ベース)は、景気後退が始まるタイミングから、プラスに転じている。
- 逆に、景気拡大の最後の局面から5年間投資を行うと、リターンはマイナス。
- 景気後退に近いタイミングでは、一括での投資を控え、「下がったら買う」を繰り返すスタイルも一案。これは、積み立て投資でも実践できる。

2ページ目で使用した指数

(株式市場)「日本株式」: TOPIX、「米国株式」: S&P 500 Index、「欧州株式」: MSCI Europe Index、「新興国株式」: MSCI Emerging Markets、「世界株式・セクター別」: MSCI All Country World Indexの各セクターの指数を使用。セクターは、MSCIの11業種分類を使用。

(債券市場)「米国投資適格社債」: Bloomberg Barclays US Corporate Bond Index、「米国ハイ・イールド債券」: Bloomberg Barclays US Corporate High Yield Index、「新興国債券(米ドル建)」: Bloomberg Barclays Emerging Markets USD Aggregate Index、「欧州投資適格社債」: Bloomberg Barclays Euro Aggregate Corporate Bond Index、「欧州ハイ・イールド債券」: Bloomberg Barclays Pan-European High Yield Index。これらの指数については、オプション調整後の対国債スプレッドを使用。

Market Insightsプログラムは、グローバルな金融市場の幅広いデータや解説を、特定の金融商品に言及することなく提供するものです。お客さまの市場に対する理解と投資判断をサポートします。本プログラムは現在の市場データから投資のヒントや環境の変化を読み解きます。

本資料はJPモルガン・アセット・マネジメント株式会社が作成したものです。本資料に記載の見通しは投資の助言や推奨を目的とするものではありません。また、J.P.モルガン・アセット・マネジメントあるいはそのグループ会社において記載の取引を約束するものでもありません。予測、数値、意見、投資手法や戦略は情報提供を目的として記載されたものであり、一定の前提や作成時点の市場環境を基準としており、予告なく変更されることがあります。記載の情報は作成時点で正確と判断されるものを使用していますが、その正確性を保証するものではありません。本資料では、お客さまの投資判断に十分な情報を提供しておらず、証券や金融商品への投資のメリットをお客さまが自身で評価するにあたって使用するものではありません。また、かかる法務、規制、税務、信用、会計に関しては、個別に評価し、投資にあたっては、投資の目的に適合するかどうかに関しては専門家の助言とともに判断してください。投資判断の際には必要な情報をすべて事前に入手してください。投資にはリスクが伴います。投資資産の価値および得られるインカム収入は市場環境や税制により上下するため、投資元本が確保されるものではありません。過去のパフォーマンスおよび利回りは将来の成果を示唆・保証するものではありません。

すべてのインデックスは実際に運用されているものではなく、各投資家が直接投資できるものではありません。また、インデックスのリターンは手数料・費用が考慮されておりません。TOPIX(東証株価指数)、東証第2部株価指数、東証マザーズ指数、東証REIT指数は、株式会社東京証券取引所(株東京証券取引所)の知的財産であり、指数の算出、指数値の公表、利用など同指数に関するすべての権利は、(株東京証券取引所)が有しています。なお、ファンドは、(株東京証券取引所)により提供、保証または販売されるものではなく、(株東京証券取引所)は、ファンドの発行または売買に起因するいかなる損害に対しても、責任を有しません。S&P Dow Jones Indices LLCの各インデックスは、S&P Dow Jones Indices LLCが発表しており、著作権はS&P Dow Jones Indices LLCに帰属しています。MSCIの各インデックスは、MSCI Inc.が発表しています。同インデックスに関する情報の確実性および完結性をMSCI Inc.は何ら保証するものではありません。著作権はMSCI Inc.に帰属しています。ブルームバーグは、ブルームバーグ・ファイナンス・エル・ピーの商標およびサービスマークです。パークレイズは、ライセンスに基づき使用されているパークレイズ・バンク・ピーエルシーの商標およびサービスマークです。ブルームバーグ・ファイナンス・エル・ピーおよびその関係会社(以下「ブルームバーグ」と総称します。)またはブルームバーグのライセンサーは、ブルームバーグ・パークレイズ・インデックスに対する一切の独占的権利を有しています。

【ご留意事項】 お客さまの投資判断において重要な情報ですので必ずお読みください。

投資信託は一般的に、株式、債券等様々な有価証券へ投資します。有価証券は市場環境、有価証券の発行会社の業績、財務状況等により価格が変動するため、投資信託の基準価額も変動し、損失を被ることがあります。また、外貨建の資産に投資する場合には、為替の変動により損失を被ることがあります。そのため、投資信託は元本が保証されているものではありません。

◆ファンドの諸費用について

投資信託では、一般的に以下のような手数料がかかります。手数料率はファンドによって異なり、下記以外の手数料がかかること、または、一部の手数料がかからない場合もあるため、詳細は各ファンドの販売会社へお問い合わせいただくか、各ファンドの投資信託説明書(交付目論見書)をご覧ください。

投資信託の購入時: 購入時手数料(上限3.78%(税抜3.5%))、信託財産留保額

投資信託の換金時: 換金(解約)手数料、信託財産留保額(上限0.5%)

投資信託の保有時: 運用管理費用(信託報酬)(上限年率2.052%(税抜1.9%))

*費用の料率につきましては、JPモルガン・アセット・マネジメント株式会社が設定・運用するすべての公募投資信託のうち、徴収するそれぞれの費用における最高の料率を記載しています。その他、有価証券の取引等にかかる費用、外貨建資産の保管費用、信託財産における租税等の実費(または一部みなし額)および監査費用のみなし額がかかります(投資先ファンドを含みます)。また、一定の条件のもと目論見書の印刷に要する費用の実費相当額またはみなし額がかかります。

J.P.モルガン・アセット・マネジメントは、JPモルガン・チェース・アンド・カンパニーおよび世界の関連会社の資産運用ビジネスのブランドです。

・ 日本: JPモルガン・アセット・マネジメント株式会社(金融商品取引業者 関東財務局長(金商)第330号 加入協会: 日本証券業協会、一般社団法人投資信託協会、一般社団法人日本投資顧問業協会、一般社団法人第二種金融商品取引業協会)

Material ID: 0903c02a8243c994