2019年4月15日発行

総合チャート集（株価・為替・商品・金利・REIT等）

目次

■株価指数の推移 2～4 ページ

■為替レート（対円）の推移
米ドル、カナダ・ドル 5 ページ
ユーロ、英ポンド 6 ページ
シンガポール・ドル、インドネシア・ルピア 7 ページ
オーストラリア・ドル、ニュージーランド・ドル 8 ページ
ブラジル・レアル、メキシコ・ペソ 9 ページ
トルコ・リラ、南アフリカ・ランド 10 ページ

■商品市況、その他の推移
原油（WTI）先物、NY金先物 11 ページ
S&P MLP指数、S&P BDC指数 12 ページ

■日米欧の政策金利等と10年国債利回り 13 ページ

■その他の国の政策金利と10年国債利回り
オーストラリア、ニュージーランド、ノルウェー、カナダ 14 ページ
ブラジル、トルコ、南アフリカ、メキシコ、インドネシア 15 ページ

■主要国のREIT（上場不動産投信）指数と利回り 16 ページ

日興アセットマネジメント
facebook twitter で、経済、投資の最新情報をお届けしています。

■当資料は、日興アセットマネジメントが世界の金融・資本市場などについてお伝えすることを目的として作成した資料であり、特定ファンドの勧誘資料ではありません。また、当資料に掲載する内容は、弊社ファンドの運用に何等影響を与えるものではありません。■指数に関する著作権・知的財産権その他一切の権利は、当該指数の算出元または公表元に帰属します。■投資信託は、値動きのある資産（外貨建資産には為替変動リスクもあります。）を投資対象としているため、基準価額は変動します。したがって、元金を割り込むことがあります。投資信託の申込み・保有・換金時には、費用をご負担いただく場合があります。詳しくは、投資信託説明書（交付目論見書）をご覧ください。

株価指数の推移

2019年4月15日発行

休場の場合は直前の営業日までのデータ

日経平均株価

直近値
21,870.56 円

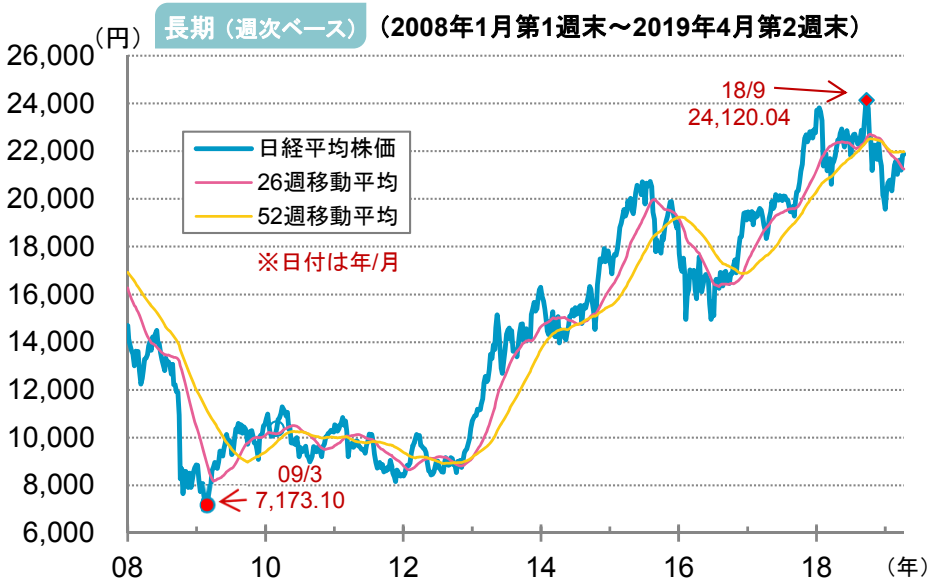

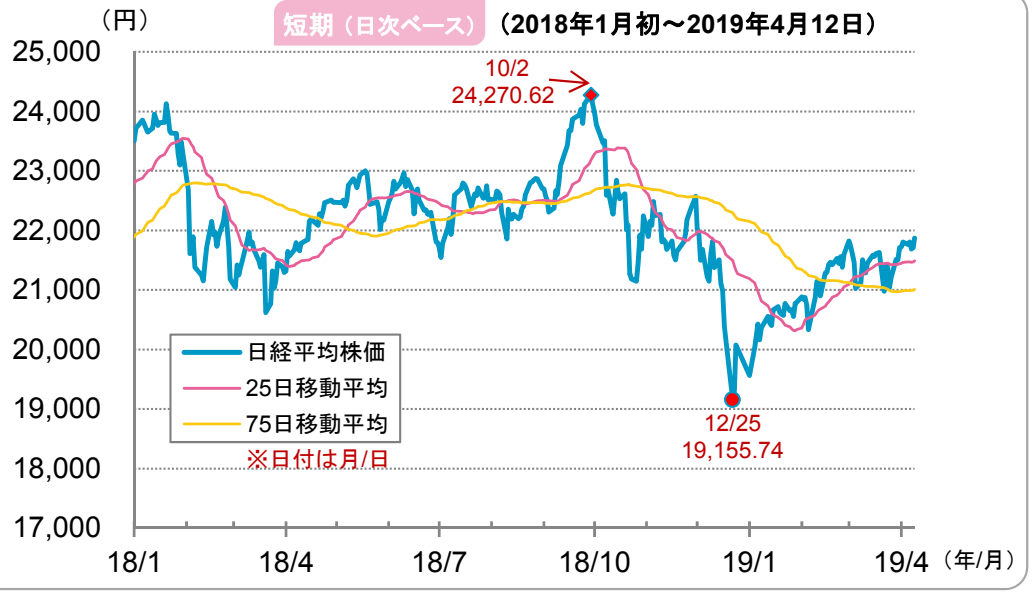

NYダウ工業株30種

直近値
26,412.30
米ドル

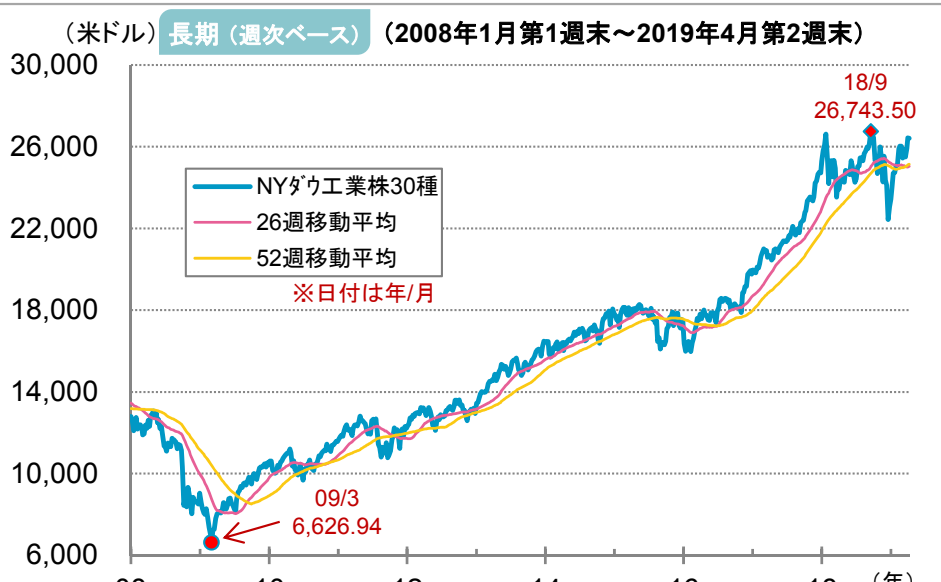

（信頼できると判断したデータをもとに日興アセットマネジメントが作成）　※上記は過去のものであり、将来を約束するものではありません。

■当資料は、日興アセットマネジメントが世界の金融・資本市場などについてお伝えすることを目的として作成した資料であり、特定ファンドの勧誘資料ではありません。また、当資料に掲載する内容は、弊社ファンドの運用に何等影響を与えるものではありません。■指数に関する著作権・知的財産権その他一切の権利は、当該指数の算出元または公表元に帰属します。■投資信託は、値動きのある資産（外貨建資産には為替変動リスクもあります。）を投資対象としているため、基準価額は変動します。したがって、元金を割り込むことがあります。投資信託の申込み・保有・換金時には、費用をご負担いただく場合があります。詳しくは、投資信託説明書（交付目論見書）をご覧ください。

株価指数の推移

2019年4月15日発行

休場の場合は直前の営業日までのデータ

ストックス・ヨーロッパ600

直近値
387.53
ポイント

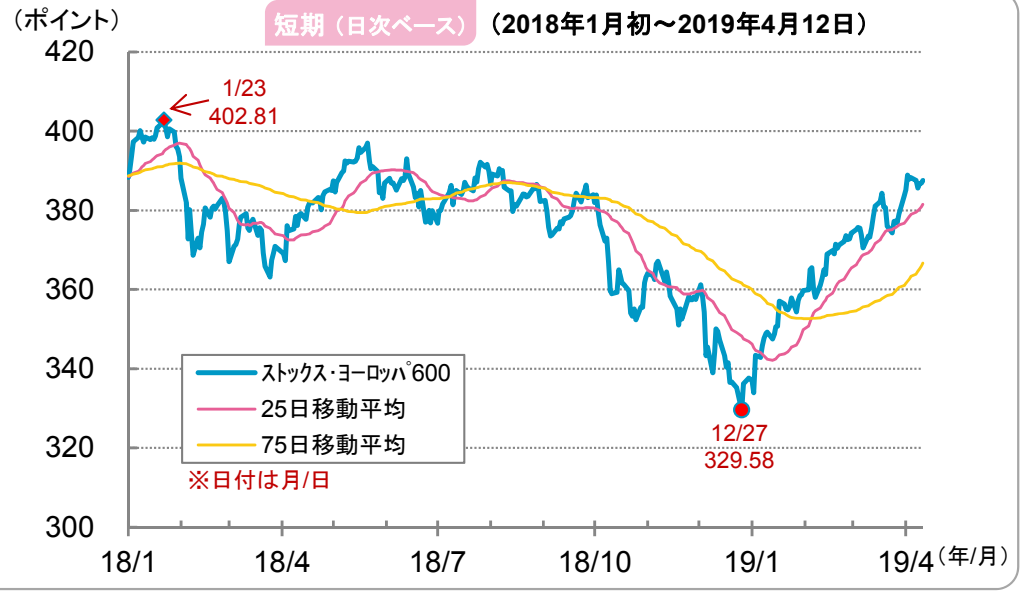

DAX指数

直近値
11,999.93
ポイント

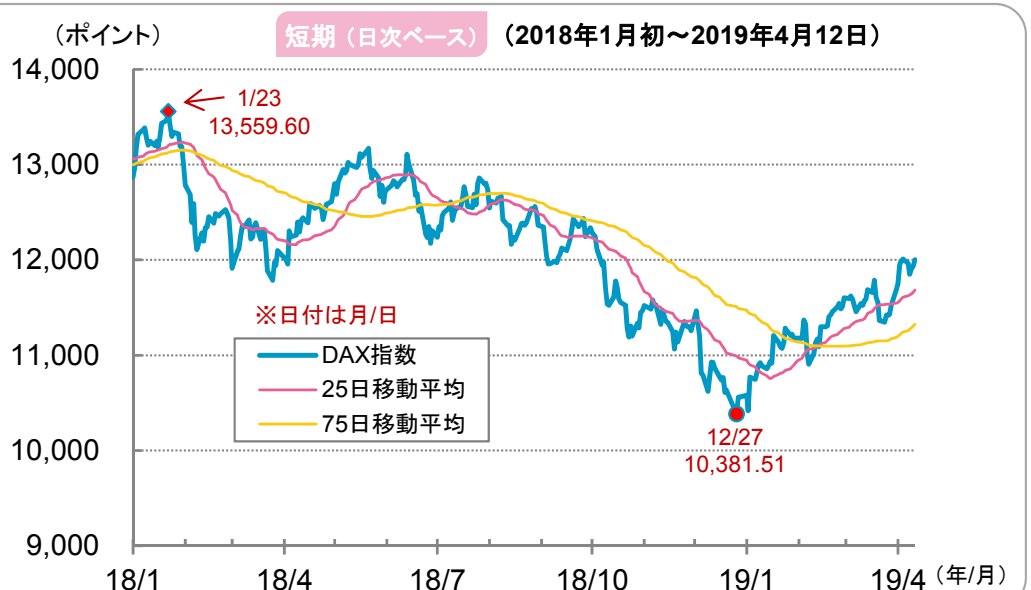

（信頼できると判断したデータをもとに日興アセットマネジメントが作成）　※上記は過去のものであり、将来を約束するものではありません。

■当資料は、日興アセットマネジメントが世界の金融・資本市場などについてお伝えすることを目的として作成した資料であり、特定ファンドの勧誘資料ではありません。また、当資料に掲載する内容は、弊社ファンドの運用に何等影響を与えるものではありません。■指数に関する著作権・知的財産権その他一切の権利は、当該指数の算出元または公表元に帰属します。■投資信託は、値動きのある資産（外貨建資産には為替変動リスクもあります。）を投資対象としているため、基準価額は変動します。したがって、元金を割り込むことがあります。投資信託の申込み・保有・換金時には、費用をご負担いただく場合があります。詳しくは、投資信託説明書（交付目論見書）をご覧ください。

株価指数の推移

2019年4月15日発行

休場の場合は直前の営業日までのデータ

上海A株指数

直近値
3,339.80
ポイント

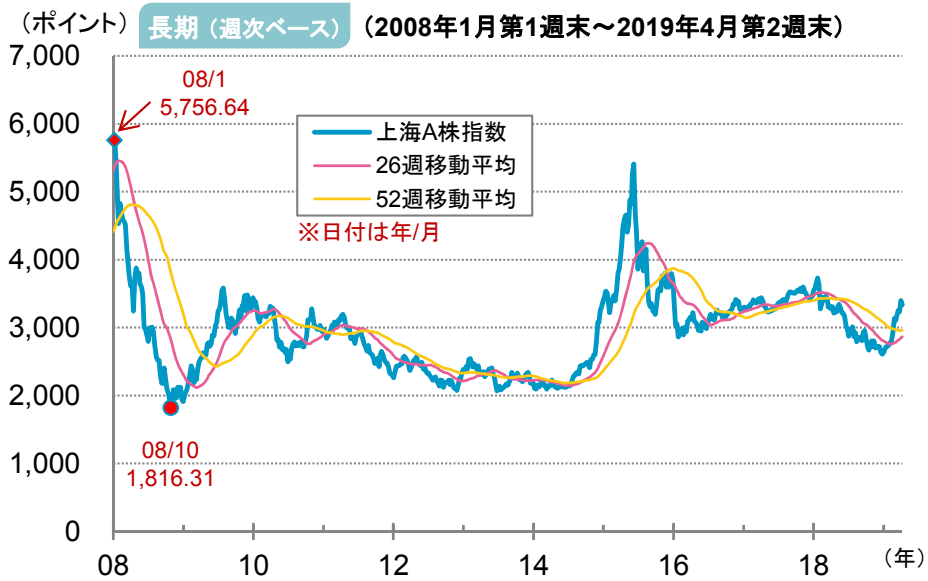

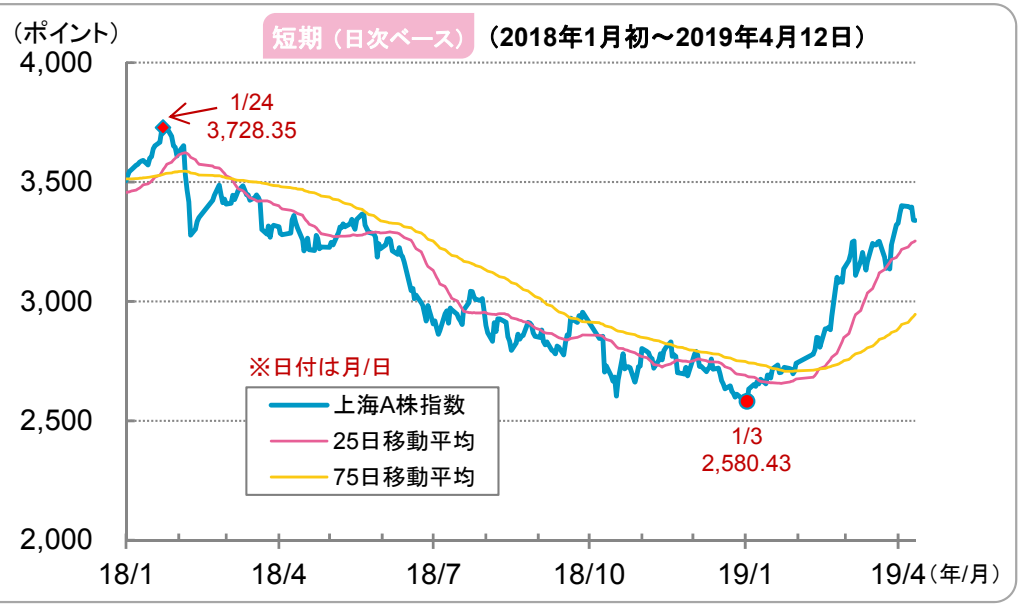

深センA株指数

直近値
1,818.20
ポイント

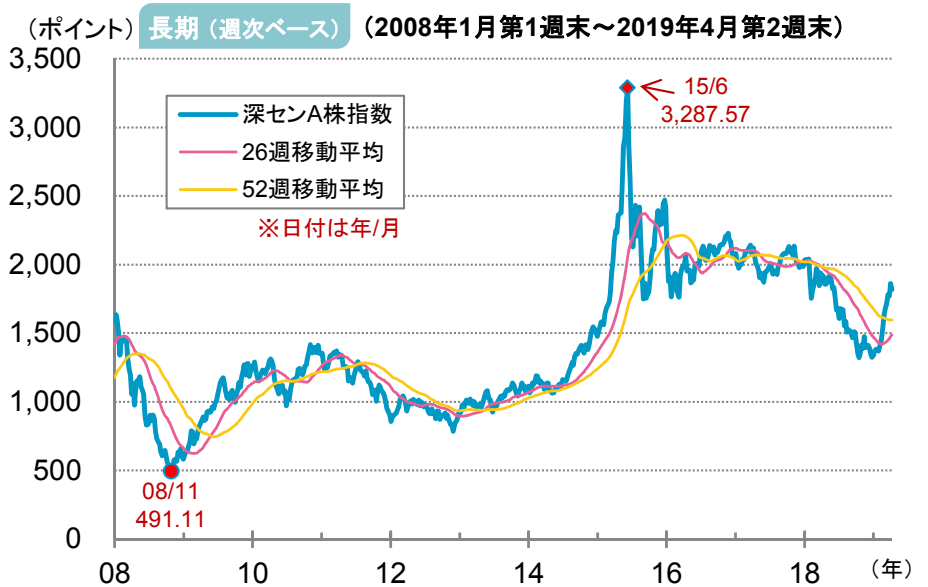

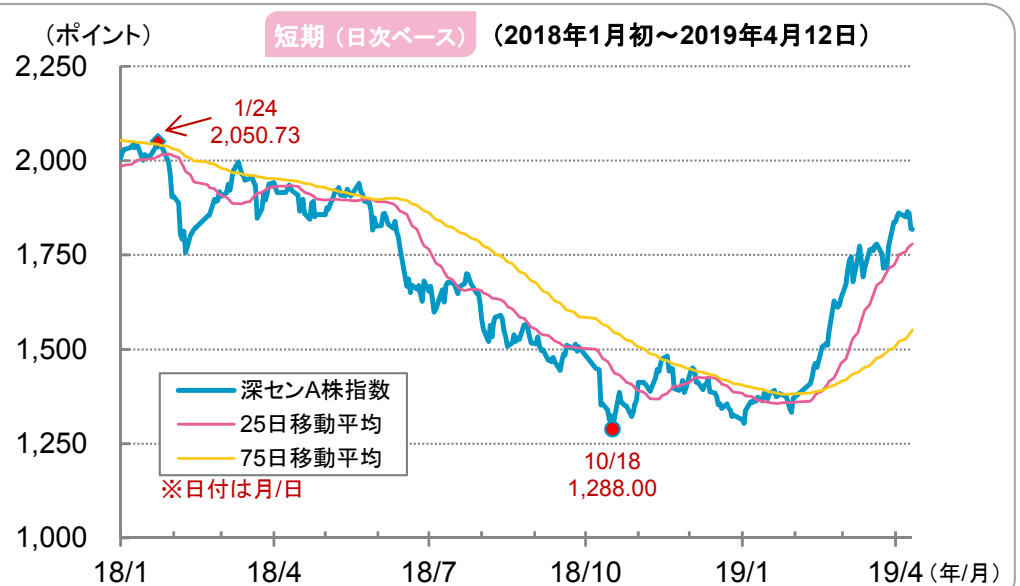

（信頼できると判断したデータをもとに日興アセットマネジメントが作成）　※上記は過去のものであり、将来を約束するものではありません。

■当資料は、日興アセットマネジメントが世界の金融・資本市場などについてお伝えすることを目的として作成した資料であり、特定ファンドの勧誘資料ではありません。また、当資料に掲載する内容は、弊社ファンドの運用に何等影響を与えるものではありません。■指数に関する著作権・知的財産権その他一切の権利は、当該指数の算出元または公表元に帰属します。■投資信託は、値動きのある資産（外貨建資産には為替変動リスクもあります。）を投資対象としているため、基準価額は変動します。したがって、元金を割り込むことがあります。投資信託の申込み・保有・換金時には、費用をご負担いただく場合があります。詳しくは、投資信託説明書（交付目論見書）をご覧ください。

為替レート（対円）の推移

2019年4月15日発行

為替レートはニューヨーク市場の終値

米ドル（対円）

直近値
112.02円

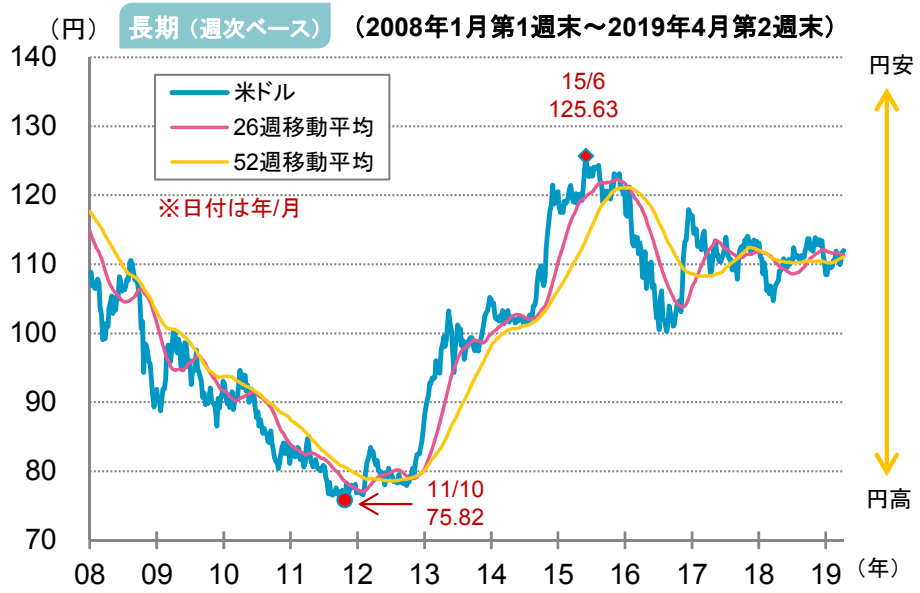

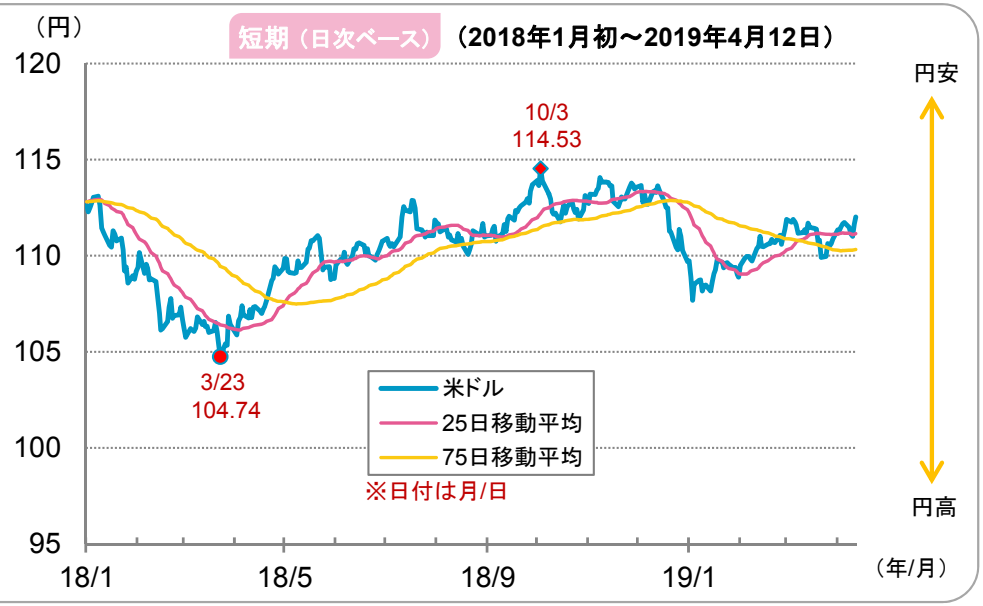

カナダ・ドル（対円）

直近値
84.07円

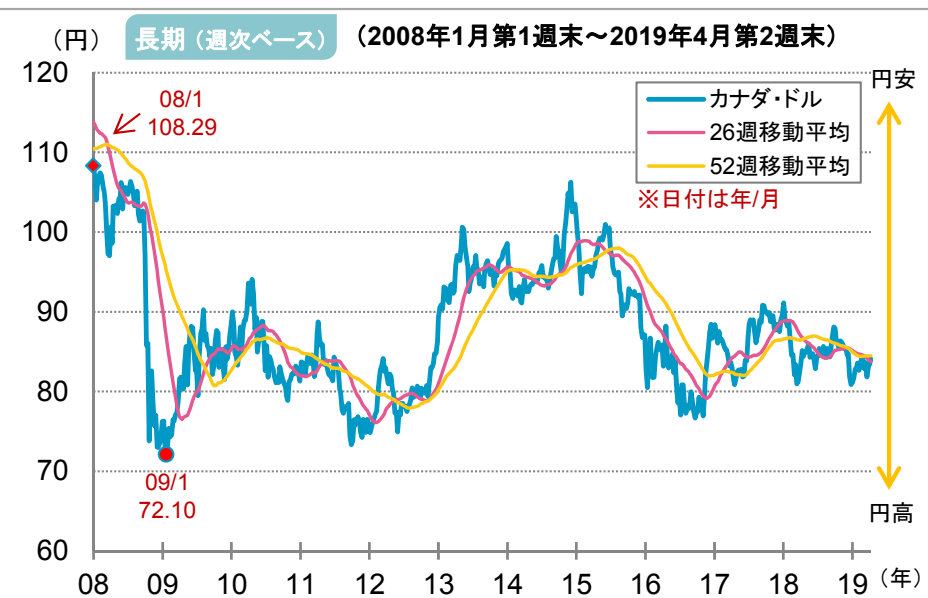

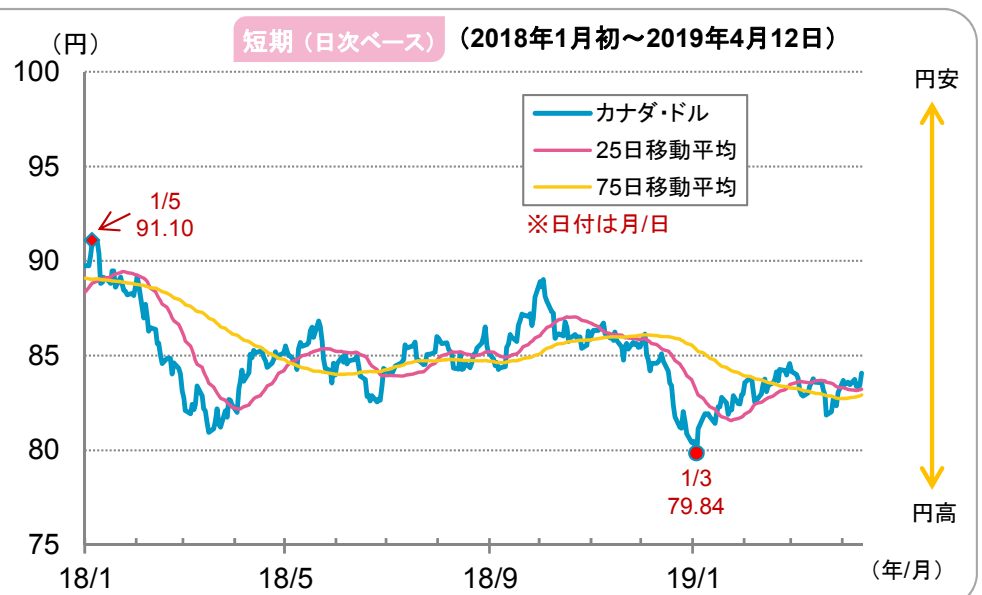

（信頼できると判断したデータをもとに日興アセットマネジメントが作成）　※上記は過去のものであり、将来を約束するものではありません。

■当資料は、日興アセットマネジメントが世界の金融・資本市場などについてお伝えすることを目的として作成した資料であり、特定ファンドの勧誘資料ではありません。また、当資料に掲載する内容は、弊社ファンドの運用に何等影響を与えるものではありません。■指数に関する著作権・知的財産権その他一切の権利は、当該指数の算出元または公表元に帰属します。■投資信託は、値動きのある資産（外貨建資産には為替変動リスクもあります。）を投資対象としているため、基準価額は変動します。したがって、元金を割り込むことがあります。投資信託の申込み・保有・換金時には、費用をご負担いただく場合があります。詳しくは、投資信託説明書（交付目論見書）をご覧ください。

為替レート(対円)の推移

2019年4月15日発行

為替レートはニューヨーク市場の終値

ユーロ(対円)

直近値
126.57円

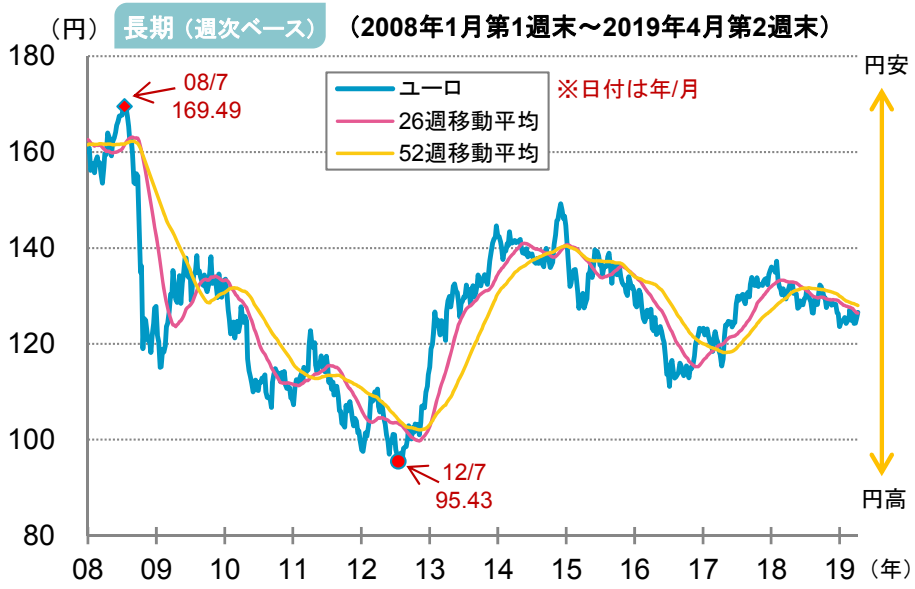

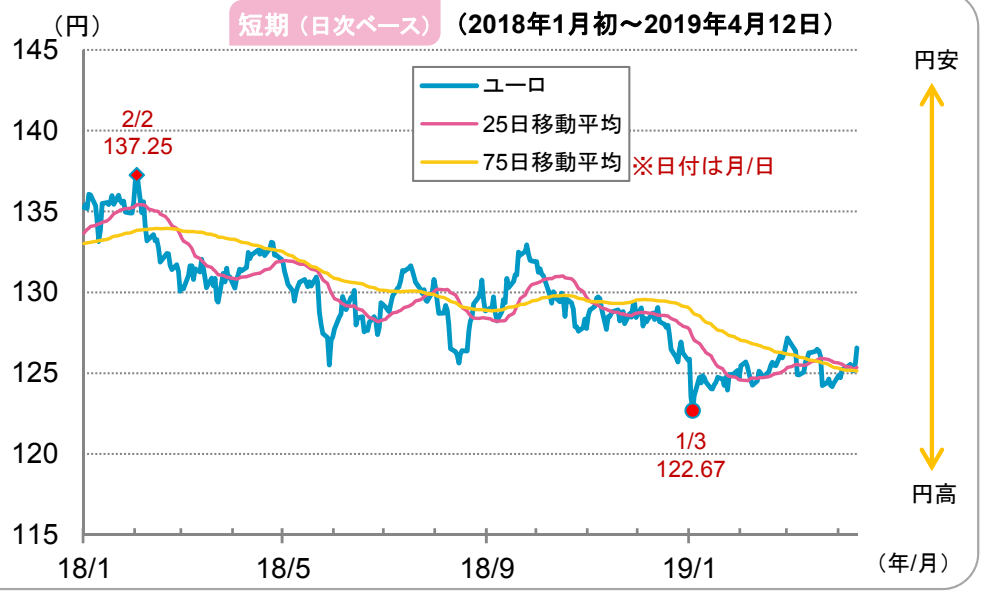

英ポンド(対円)

直近値
146.48円

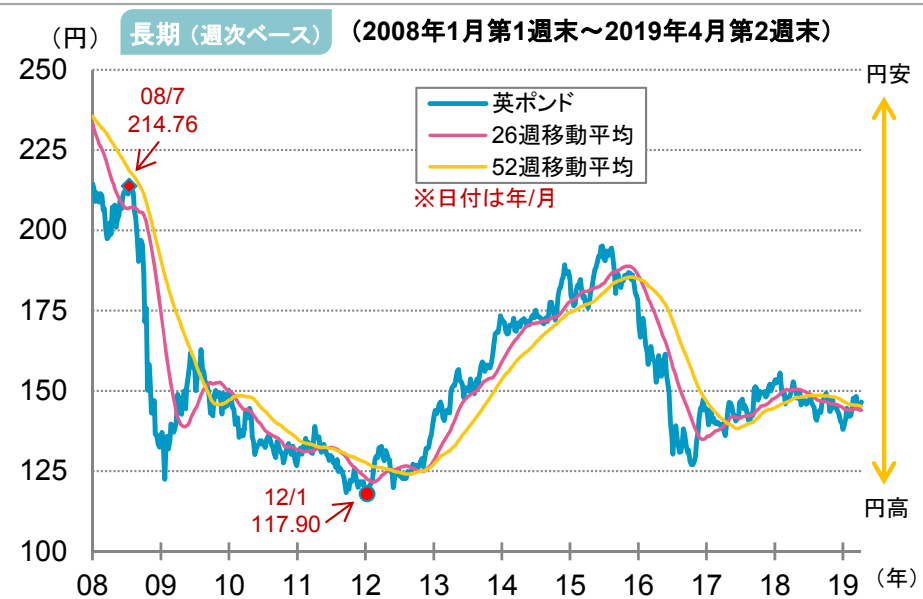

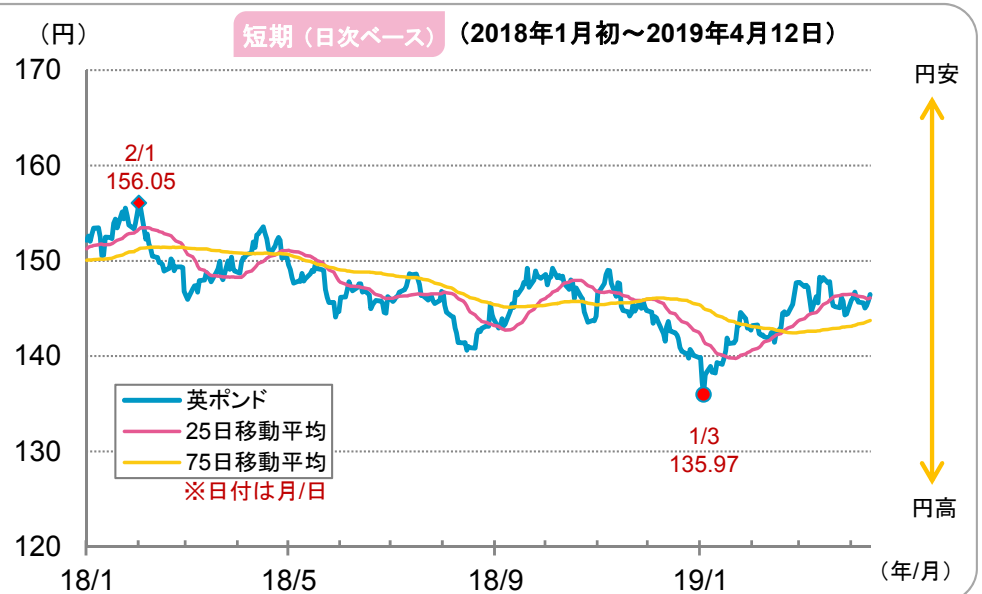

(信頼できると判断したデータをもとに日興アセットマネジメントが作成)　※上記は過去のものであり、将来を約束するものではありません。

■当資料は、日興アセットマネジメントが世界の金融・資本市場などについてお伝えすることを目的として作成した資料であり、特定ファンドの勧誘資料ではありません。また、当資料に掲載する内容は、弊社ファンドの運用に何等影響を与えるものではありません。■指数に関する著作権・知的財産権その他一切の権利は、当該指数の算出元または公表元に帰属します。■投資信託は、値動きのある資産(外貨建資産には為替変動リスクもあります。)を投資対象としているため、基準価額は変動します。したがって、元金を割り込むことがあります。投資信託の申込み・保有・換金時には、費用をご負担いただく場合があります。詳しくは、投資信託説明書(交付目論見書)をご覧ください。

為替レート(対円)の推移

2019年4月15日発行

為替レートはニューヨーク市場の終値

シンガポール・ドル(対円)

直近値
82.80円

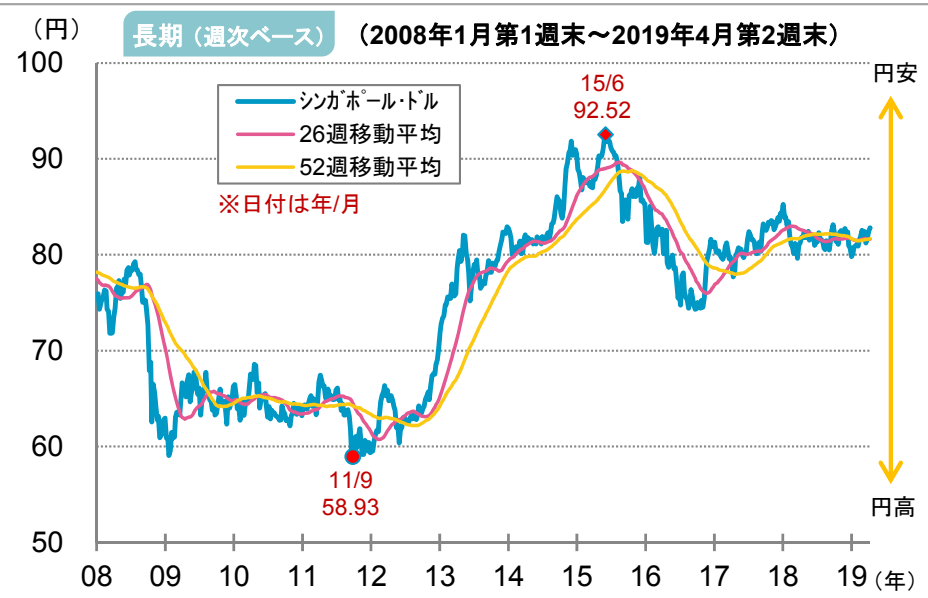

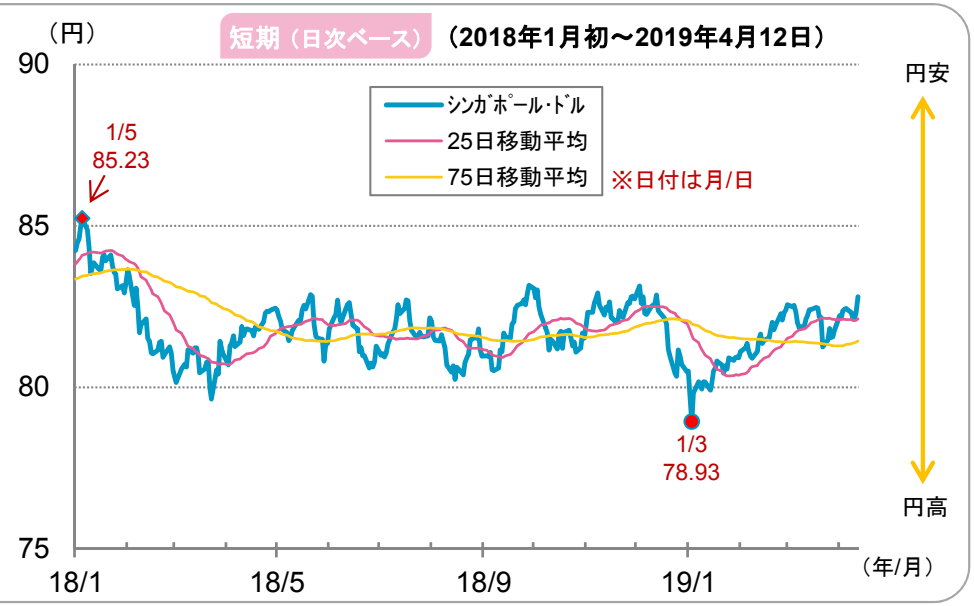

インドネシア・ルピア(対円)

直近値
0.793
(円/100ルピア)

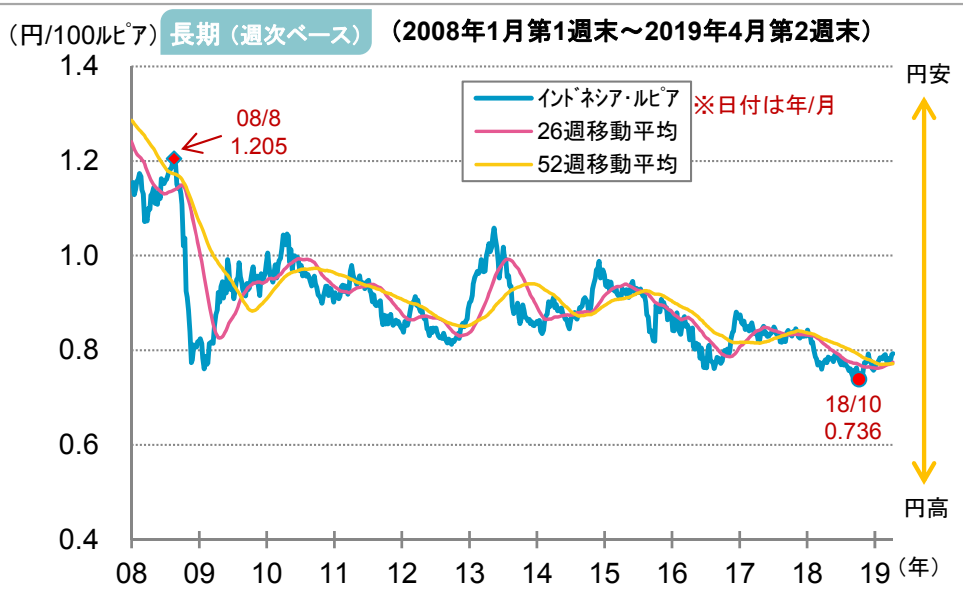

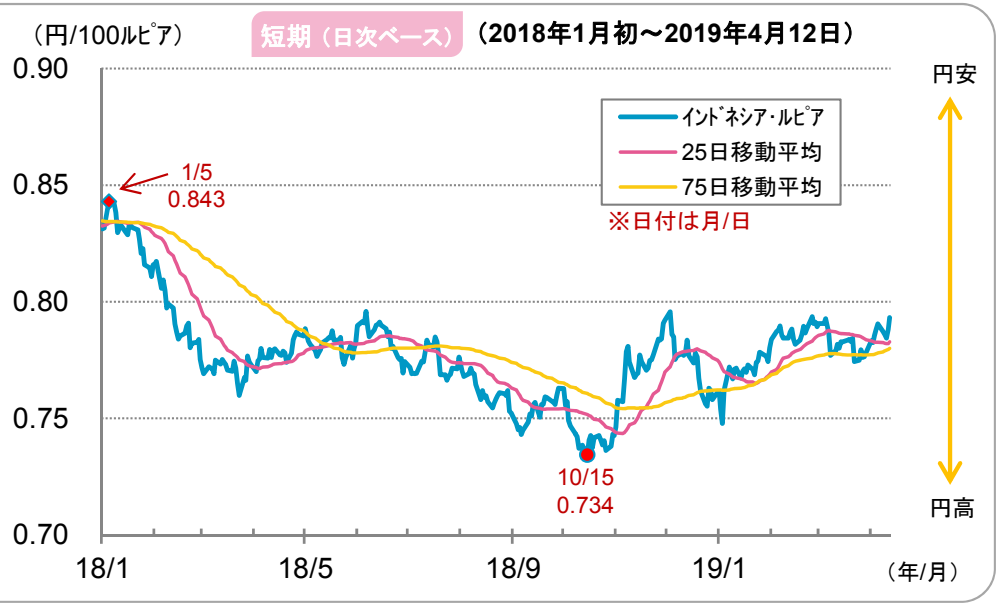

(信頼できると判断したデータをもとに日興アセットマネジメントが作成)　※上記は過去のものであり、将来を約束するものではありません。

■当資料は、日興アセットマネジメントが世界の金融・資本市場などについてお伝えすることを目的として作成した資料であり、特定ファンドの勧誘資料ではありません。また、当資料に掲載する内容は、弊社ファンドの運用に何等影響を与えるものではありません。■指数に関する著作権・知的財産権その他一切の権利は、当該指数の算出元または公表元に帰属します。■投資信託は、値動きのある資産(外貨建資産には為替変動リスクもあります。)を投資対象としているため、基準価額は変動します。したがって、元金を割り込むことがあります。投資信託の申込み・保有・換金時には、費用をご負担いただく場合があります。詳しくは、投資信託説明書(交付目論見書)をご覧ください。

為替レート（対円）の推移

2019年4月15日発行

為替レートはニューヨーク市場の終値

オーストラリア・ドル（対円）

直近値
80.34円

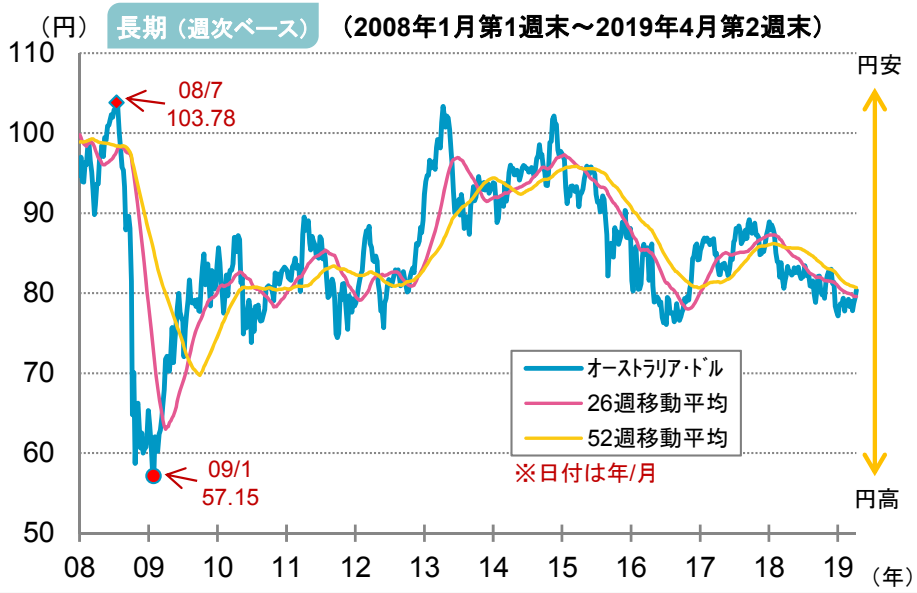

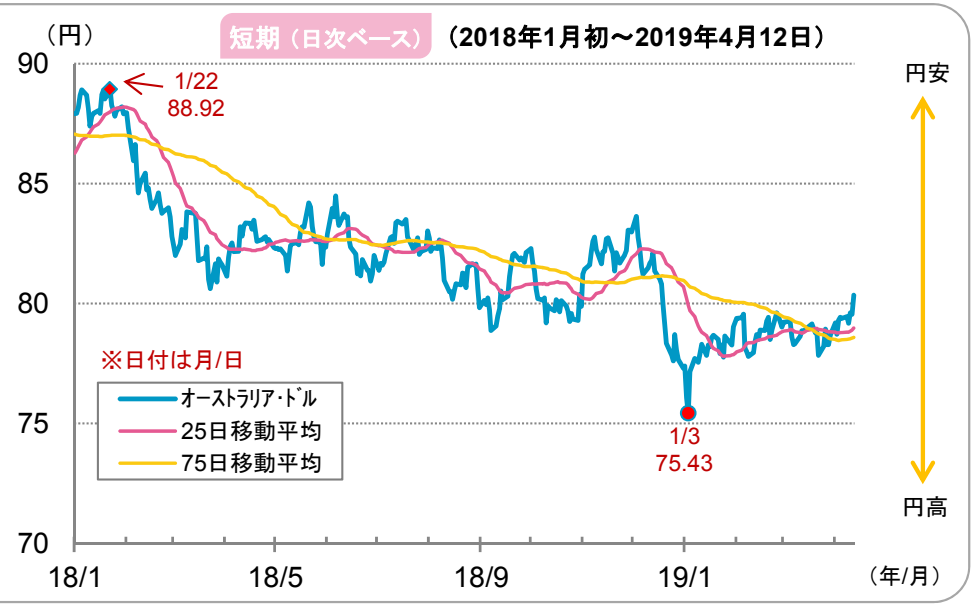

ニュージーランド・ドル（対円）

直近値
75.77円

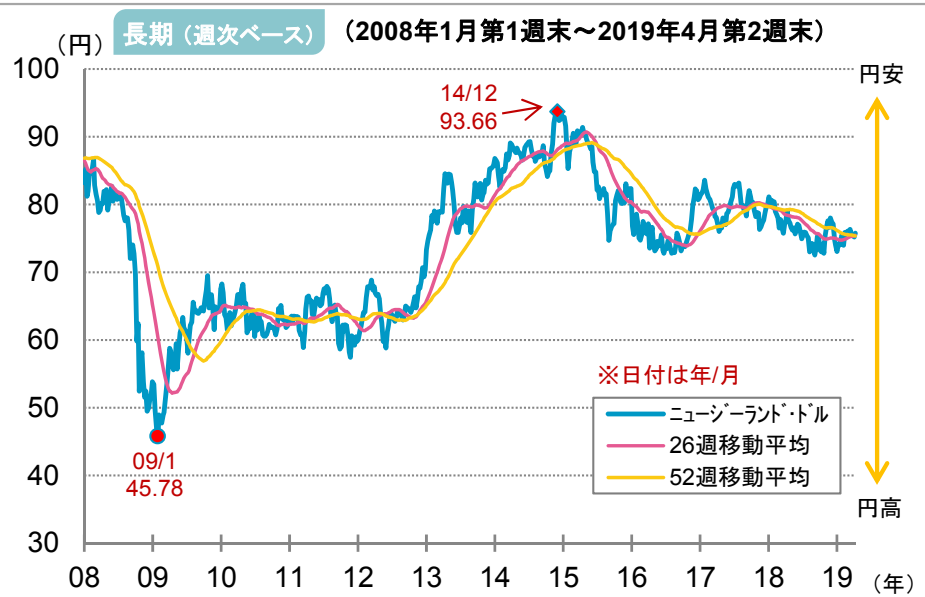

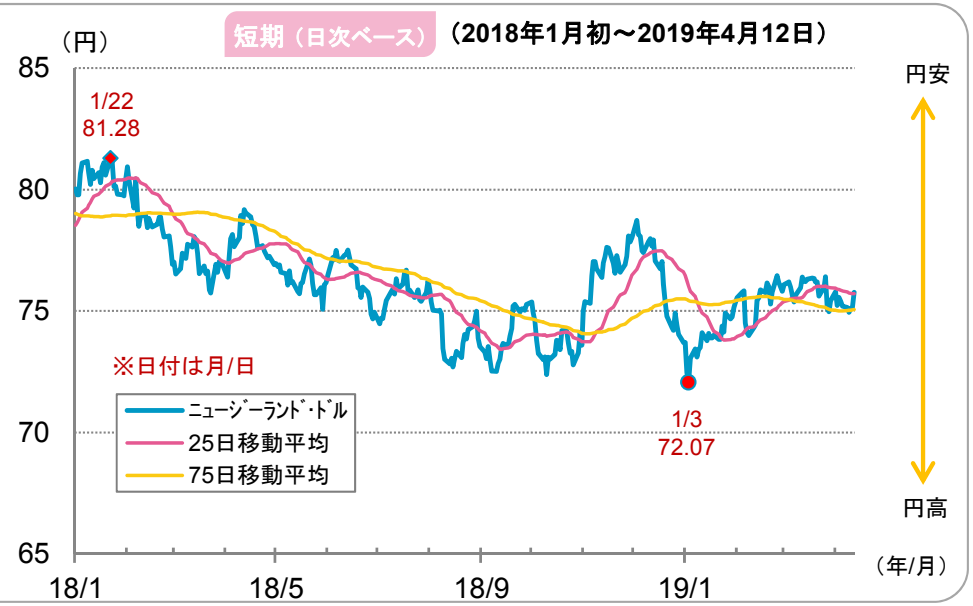

（信頼できると判断したデータをもとに日興アセットマネジメントが作成）　※上記は過去のものであり、将来を約束するものではありません。

■当資料は、日興アセットマネジメントが世界の金融・資本市場などについてお伝えすることを目的として作成した資料であり、特定ファンドの勧誘資料ではありません。また、当資料に掲載する内容は、弊社ファンドの運用に何等影響を与えるものではありません。■指数に関する著作権・知的財産権その他一切の権利は、当該指数の算出元または公表元に帰属します。■投資信託は、値動きのある資産（外貨建資産には為替変動リスクもあります。）を投資対象としているため、基準価額は変動します。したがって、元金を割り込むことがあります。投資信託の申込み・保有・換金時には、費用をご負担いただく場合があります。詳しくは、投資信託説明書（交付目論見書）をご覧ください。

為替レート（対円）の推移

2019年4月15日発行

為替レートはニューヨーク市場の終値

ブラジル・レアル（対円）

直近値
28.86円

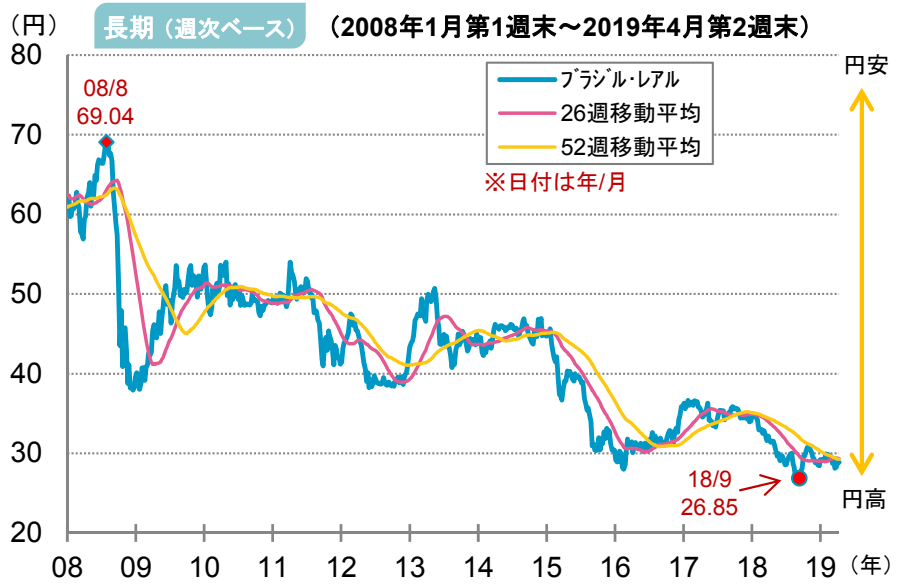

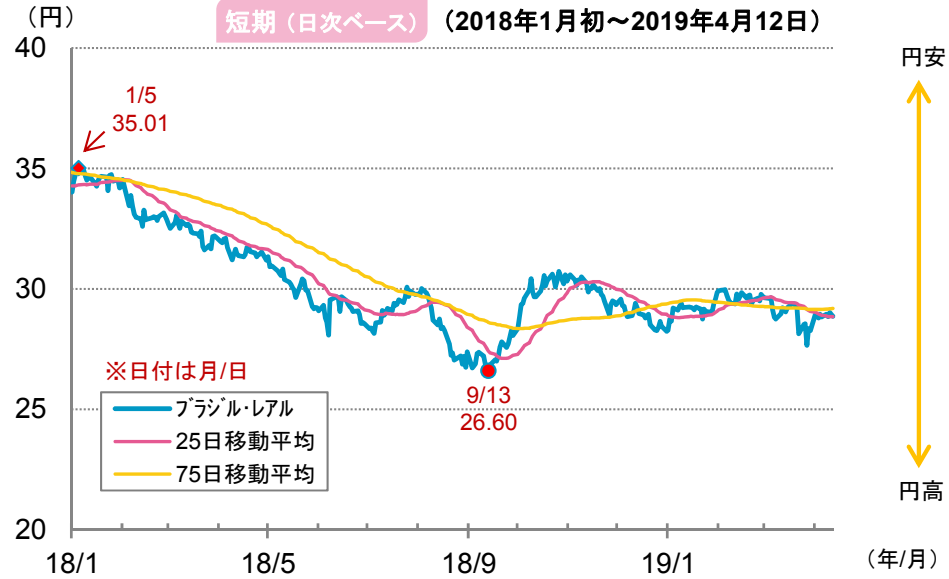

メキシコ・ペソ（対円）

直近値
5.97円

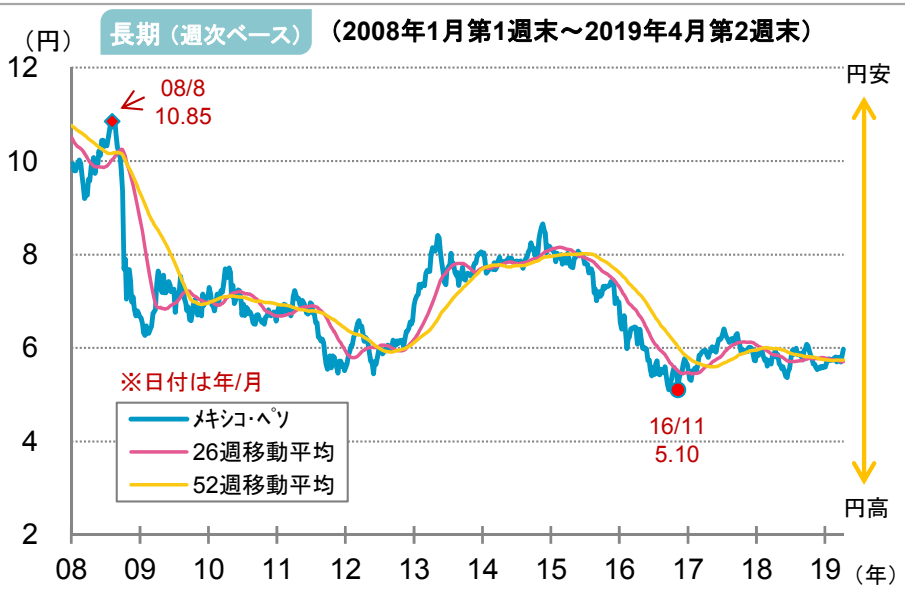

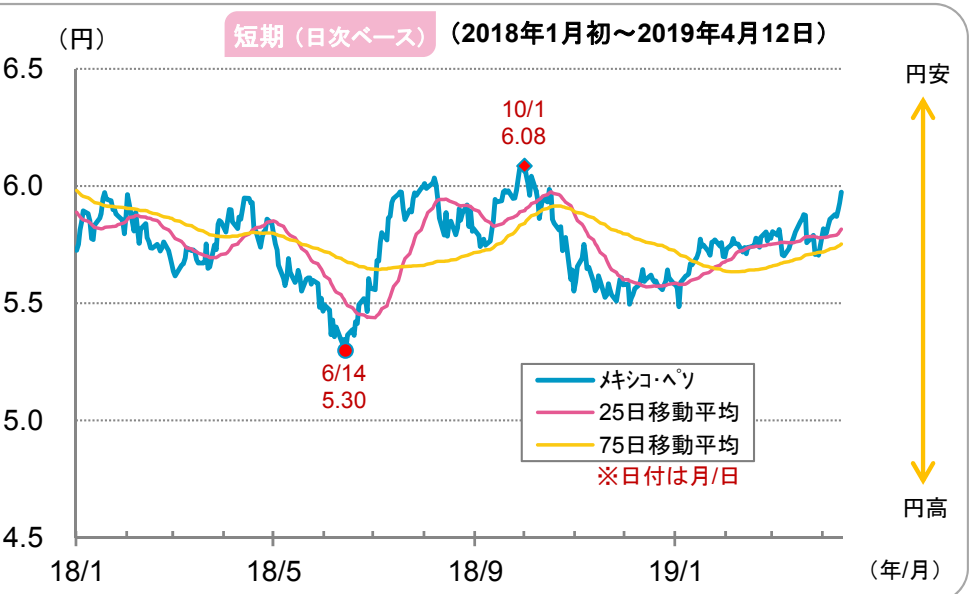

（信頼できると判断したデータをもとに日興アセットマネジメントが作成）　※上記は過去のものであり、将来を約束するものではありません。

■当資料は、日興アセットマネジメントが世界の金融・資本市場などについてお伝えすることを目的として作成した資料であり、特定ファンドの勧誘資料ではありません。また、当資料に掲載する内容は、弊社ファンドの運用に何等影響を与えるものではありません。■指数に関する著作権・知的財産権その他一切の権利は、当該指数の算出元または公表元に帰属します。■投資信託は、値動きのある資産（外貨建資産には為替変動リスクもあります。）を投資対象としているため、基準価額は変動します。したがって、元金を割り込むことがあります。投資信託の申込み・保有・換金時には、費用をご負担いただく場合があります。詳しくは、投資信託説明書（交付目論見書）をご覧ください。

為替レート（対円）の推移

2019年4月15日発行

為替レートはニューヨーク市場の終値

トルコ・リラ（対円）

直近値 19.36円

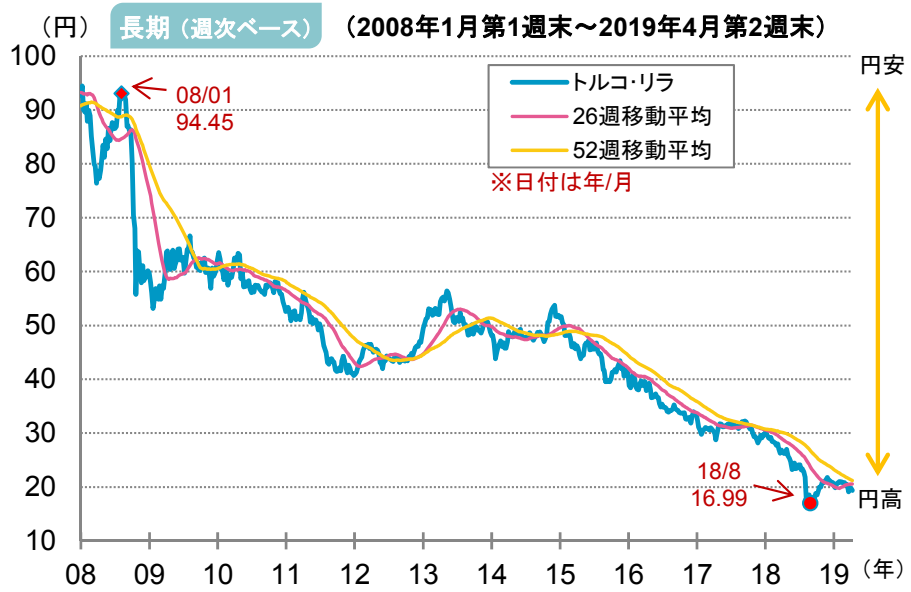

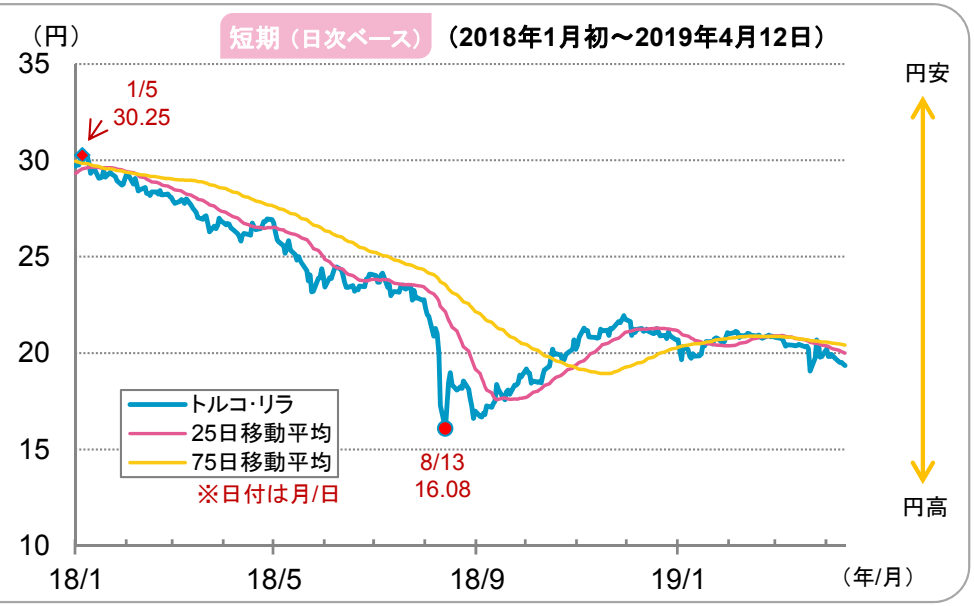

南アフリカ・ランド（対円）

直近値 8.02円

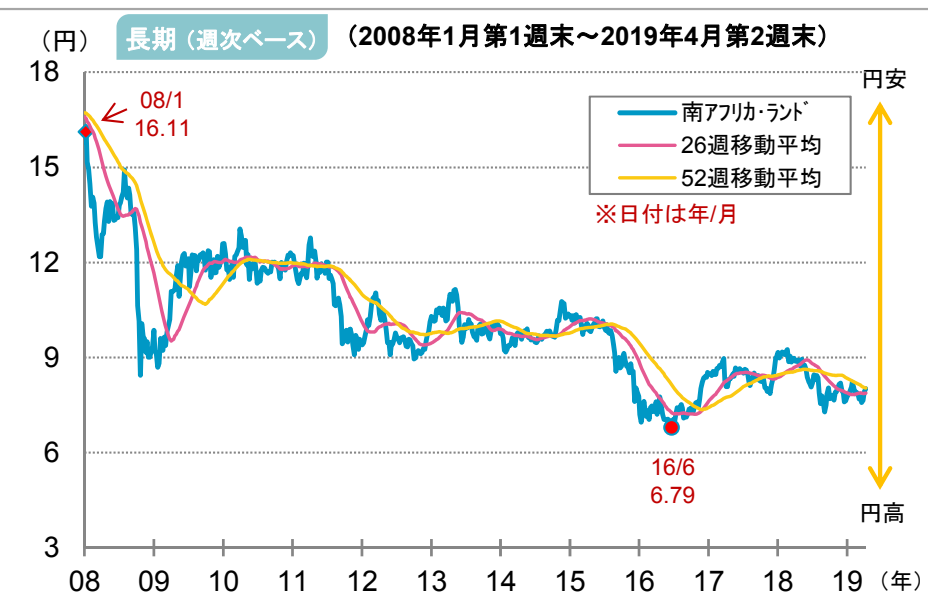

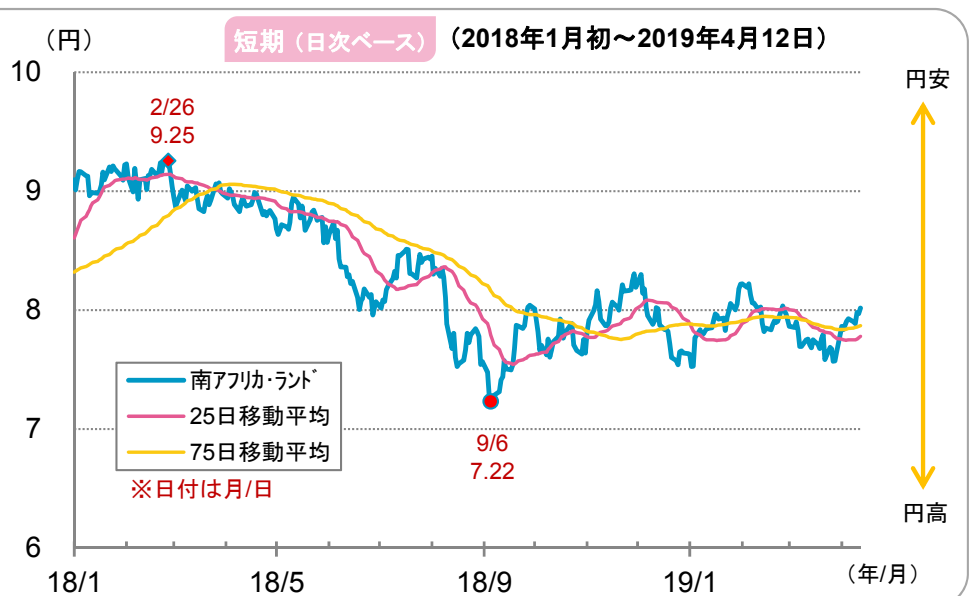

（信頼できると判断したデータをもとに日興アセットマネジメントが作成）　※上記は過去のものであり、将来を約束するものではありません。

■当資料は、日興アセットマネジメントが世界の金融・資本市場などについてお伝えすることを目的として作成した資料であり、特定ファンドの勧誘資料ではありません。また、当資料に掲載する内容は、弊社ファンドの運用に何等影響を与えるものではありません。■指数に関する著作権・知的財産権その他一切の権利は、当該指数の算出元または公表元に帰属します。■投資信託は、値動きのある資産（外貨建資産には為替変動リスクもあります。）を投資対象としているため、基準価額は変動します。したがって、元金を割り込むことがあります。投資信託の申込み・保有・換金時には、費用をご負担いただく場合があります。詳しくは、投資信託説明書（交付目論見書）をご覧ください。

商品市況、その他の推移

2019年4月15日発行

休場の場合は直前の営業日までのデータ

原油(WTI)先物

直近値
63.89
米ﾄﾞﾙ/ﾊﾞﾚﾙ

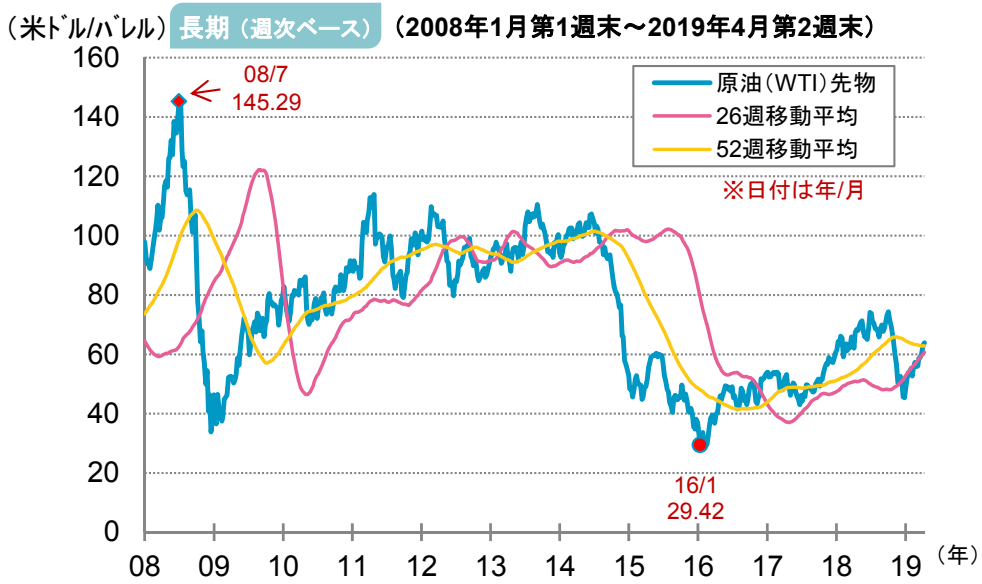

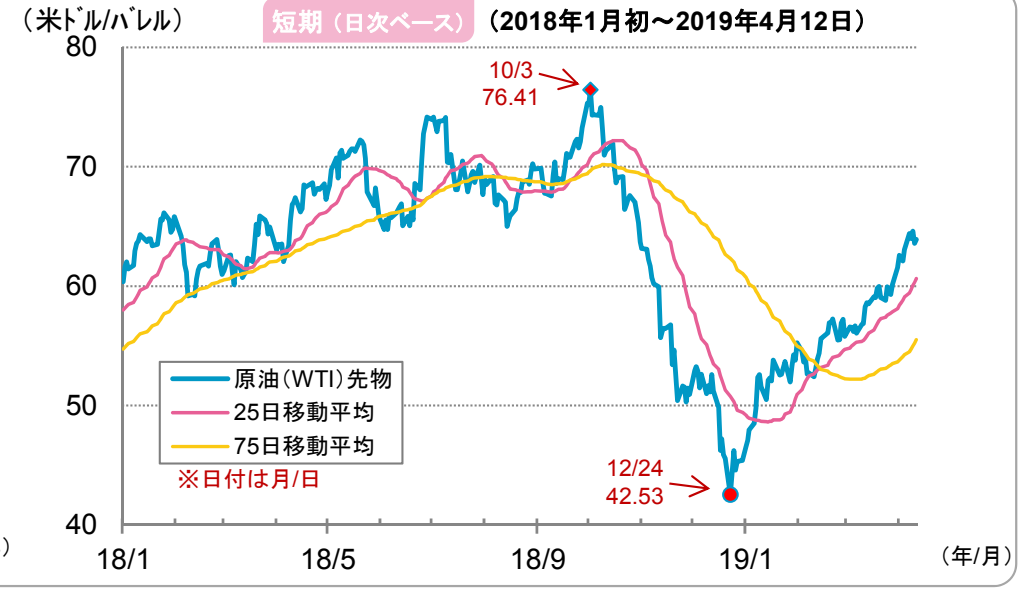

NY金先物

直近値
1,295.20
米ﾄﾞﾙ/ﾄﾛｲｵﾝｽ

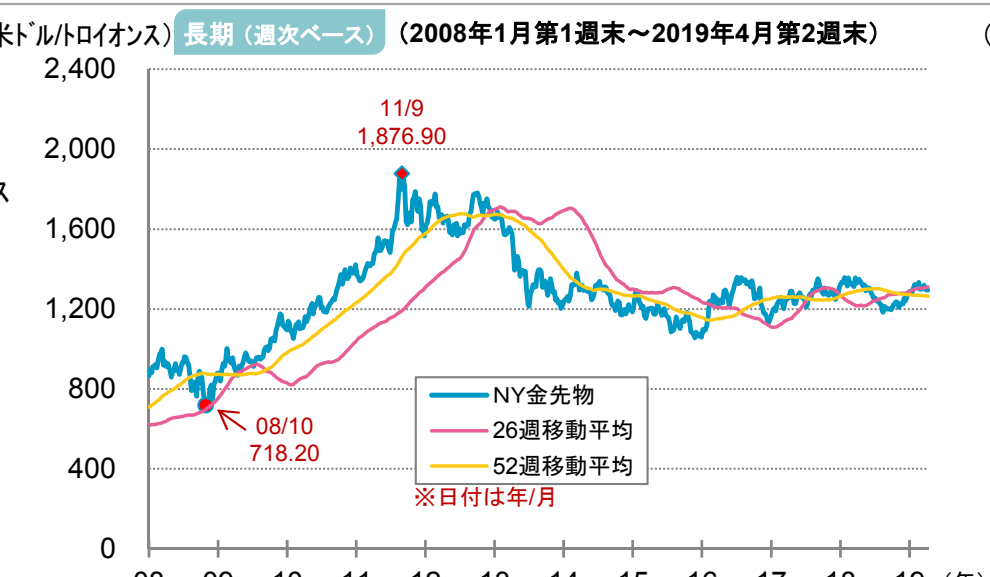

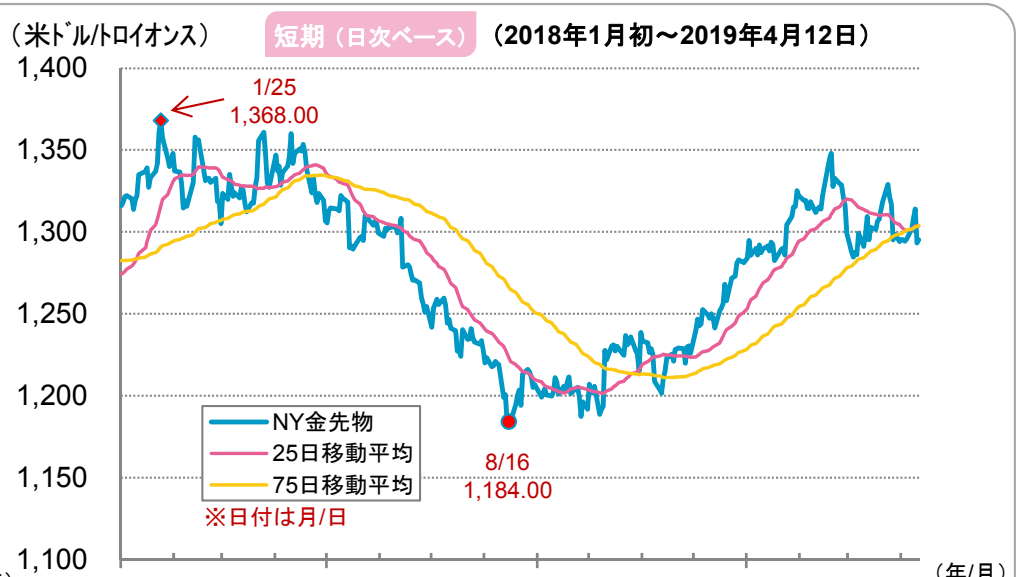

(信頼できると判断したデータをもとに日興アセットマネジメントが作成)　※上記は過去のものであり、将来を約束するものではありません。

■当資料は、日興アセットマネジメントが世界の金融・資本市場などについてお伝えすることを目的として作成した資料であり、特定ファンドの勧誘資料ではありません。また、当資料に掲載する内容は、弊社ファンドの運用に何等影響を与えるものではありません。■指数に関する著作権・知的財産権その他一切の権利は、当該指数の算出元または公表元に帰属します。■投資信託は、値動きのある資産(外貨建資産には為替変動リスクもあります。)を投資対象としているため、基準価額は変動します。したがって、元金を割り込むことがあります。投資信託の申込み・保有・換金時には、費用をご負担いただく場合があります。詳しくは、投資信託説明書(交付目論見書)をご覧ください。

商品市況、その他の推移

2019年4月15日発行

休場の場合は直前の営業日までのデータ

S&P MLP指数

直近値
4,879.16
ポイント

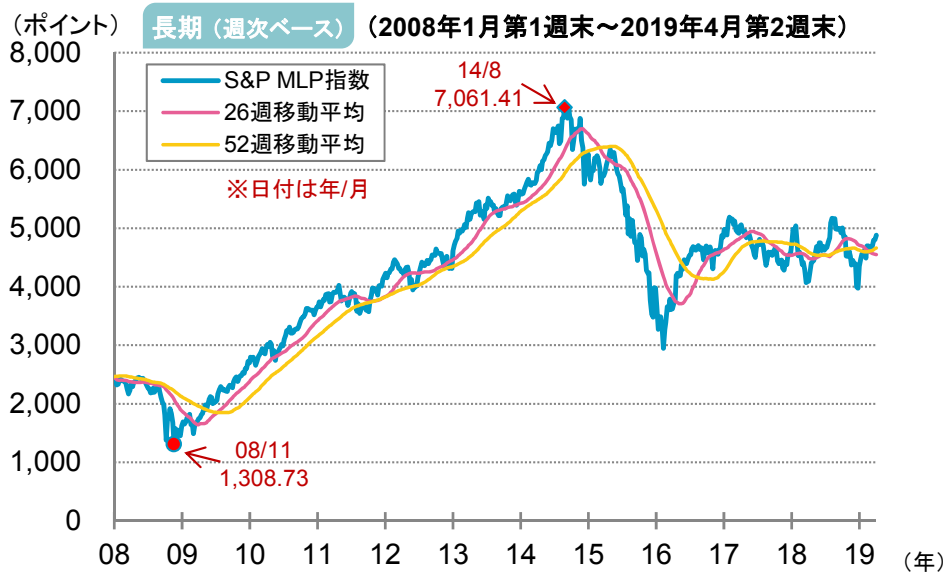

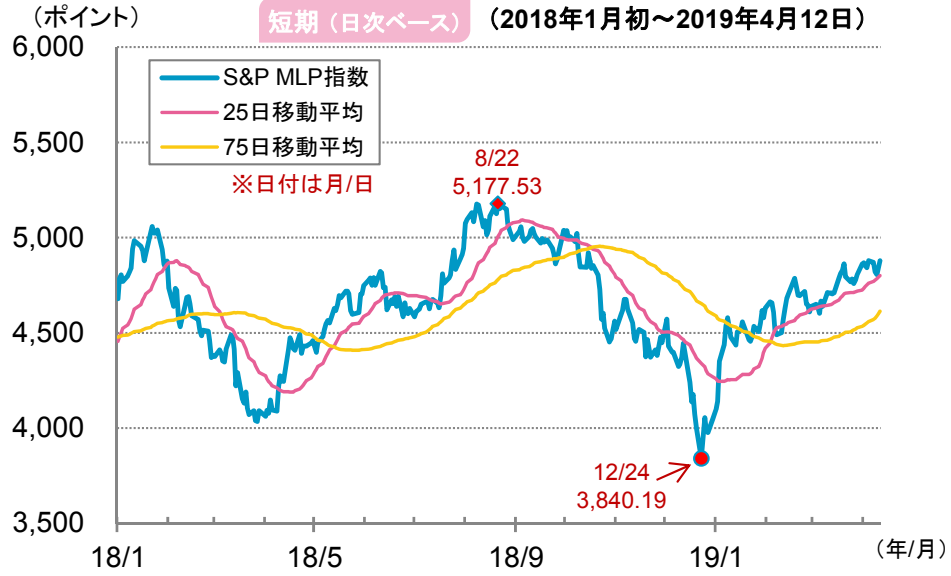

S&P BDC指数

直近値
233.87
ポイント

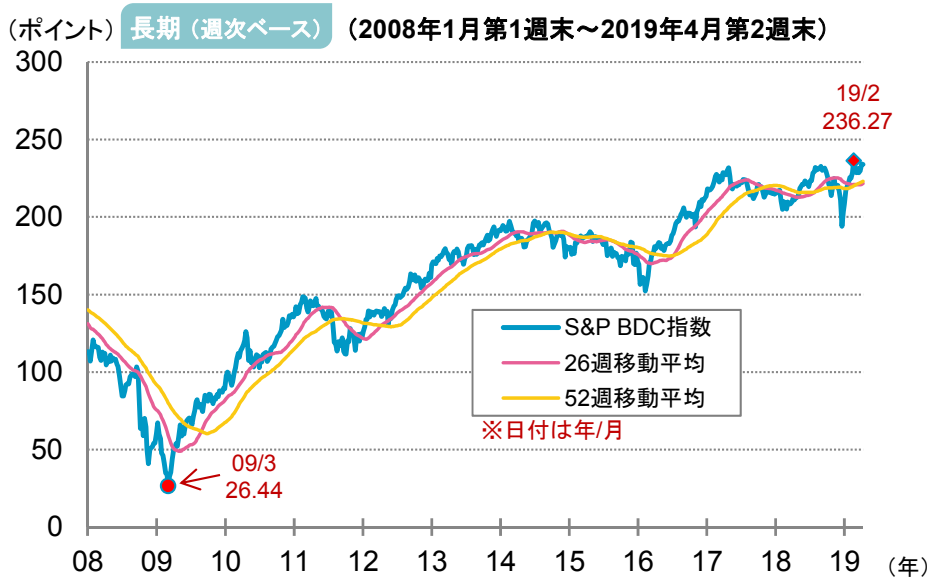

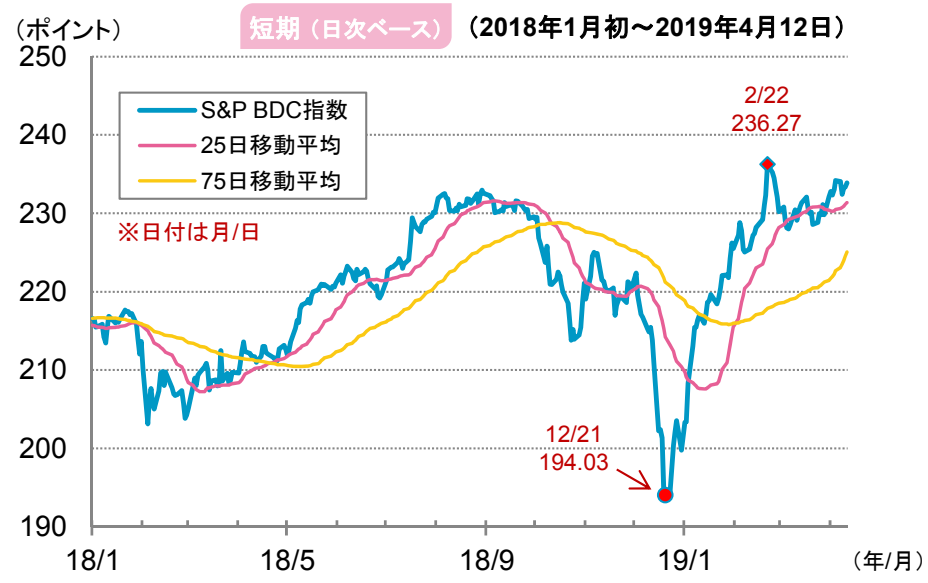

（信頼できると判断したデータをもとに日興アセットマネジメントが作成）　※上記は過去のものであり、将来を約束するものではありません。

■当資料は、日興アセットマネジメントが世界の金融・資本市場などについてお伝えすることを目的として作成した資料であり、特定ファンドの勧誘資料ではありません。また、当資料に掲載する内容は、弊社ファンドの運用に何等影響を与えるものではありません。■指数に関する著作権・知的財産権その他一切の権利は、当該指数の算出元または公表元に帰属します。■投資信託は、値動きのある資産（外貨建資産には為替変動リスクもあります。）を投資対象としているため、基準価額は変動します。したがって、元金を割り込むことがあります。投資信託の申込み・保有・換金時には、費用をご負担いただく場合があります。詳しくは、投資信託説明書（交付目論見書）をご覧ください。

日米欧の政策金利等と10年国債利回り

2019年4月15日発行

休場の場合は直前の営業日のデータを使用

■ 左表の各値は、切り捨てにて端数処理しています。

■ グラフ上の米国FFレート誘導金利は、2008年12月16日以降、政策金利誘導目標レンジの上限値を表示しています。

＊マイナス金利は日銀当座預金の一部に適用

	米国債	ドイツ国債	日本国債	米国：FFレート誘導金利	ユーロ圏：中銀預金金利	日本：日銀当座預金金利＊
直近値（%）	2.56	0.05	-0.05	2.25～2.50	-0.40	-0.10

（%） 長期（週次ベース）（2008年1月第1週末～2019年4月第2週末）

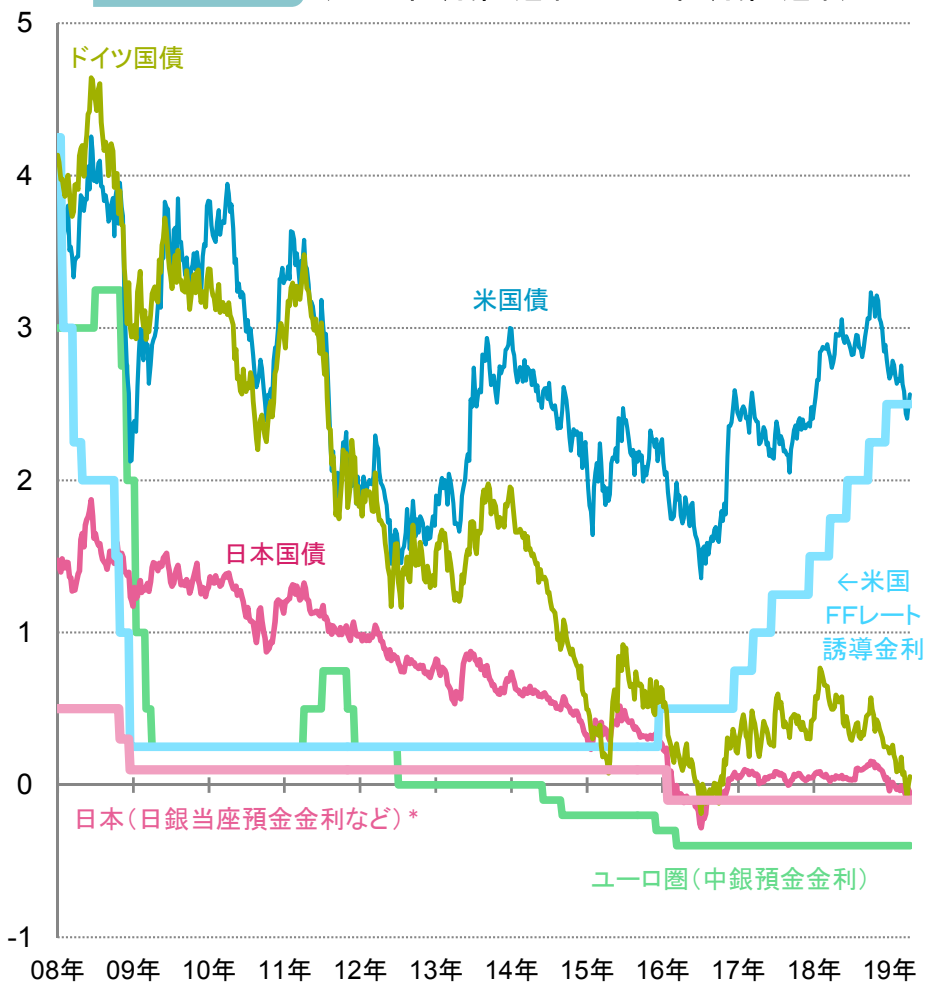

（%） 短期（日次ベース）（2018年1月初～2019年4月12日）

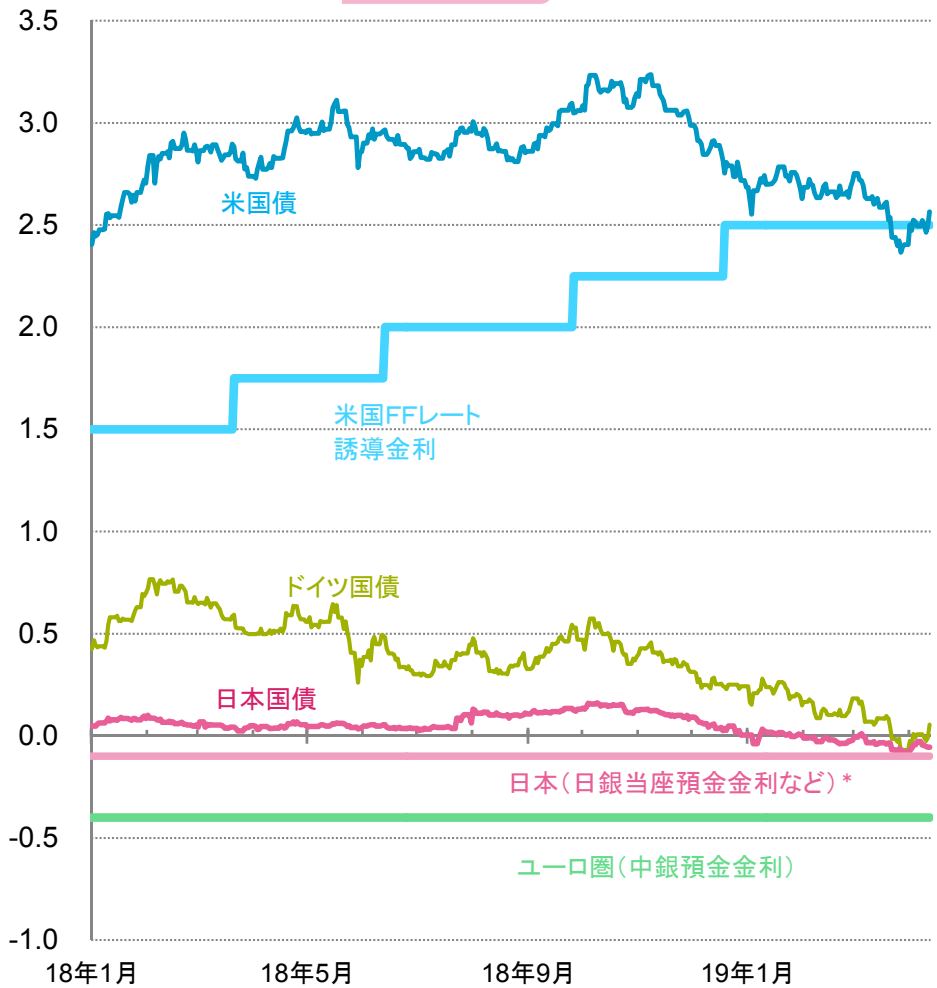

（信頼できると判断したデータをもとに日興アセットマネジメントが作成）　※上記は過去のものであり、将来を約束するものではありません。

■当資料は、日興アセットマネジメントが世界の金融・資本市場などについてお伝えすることを目的として作成した資料であり、特定ファンドの勧誘資料ではありません。また、当資料に掲載する内容は、弊社ファンドの運用に何等影響を与えるものではありません。■指数に関する著作権・知的財産権その他一切の権利は、当該指数の算出元または公表元に帰属します。■投資信託は、値動きのある資産（外貨建資産には為替変動リスクもあります。）を投資対象としているため、基準価額は変動します。したがって、元金を割り込むことがあります。投資信託の申込み・保有・換金時には、費用をご負担いただく場合があります。詳しくは、投資信託説明書（交付目論見書）をご覧ください。

その他の国の政策金利と10年国債利回り

2019年4月15日発行
休場の場合は直前の営業日のデータを使用

オーストラリア、ニュージーランド、ノルウェー、カナダ

短期（日次ベース）（2018年1月初～2019年4月12日）

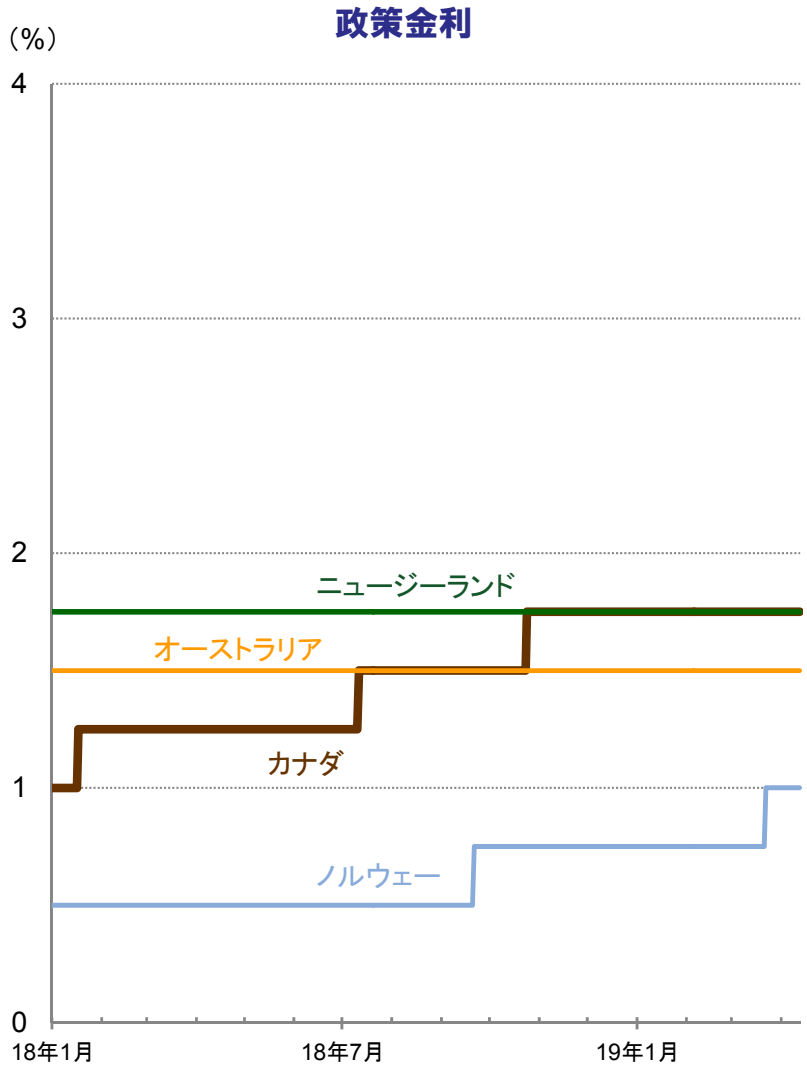

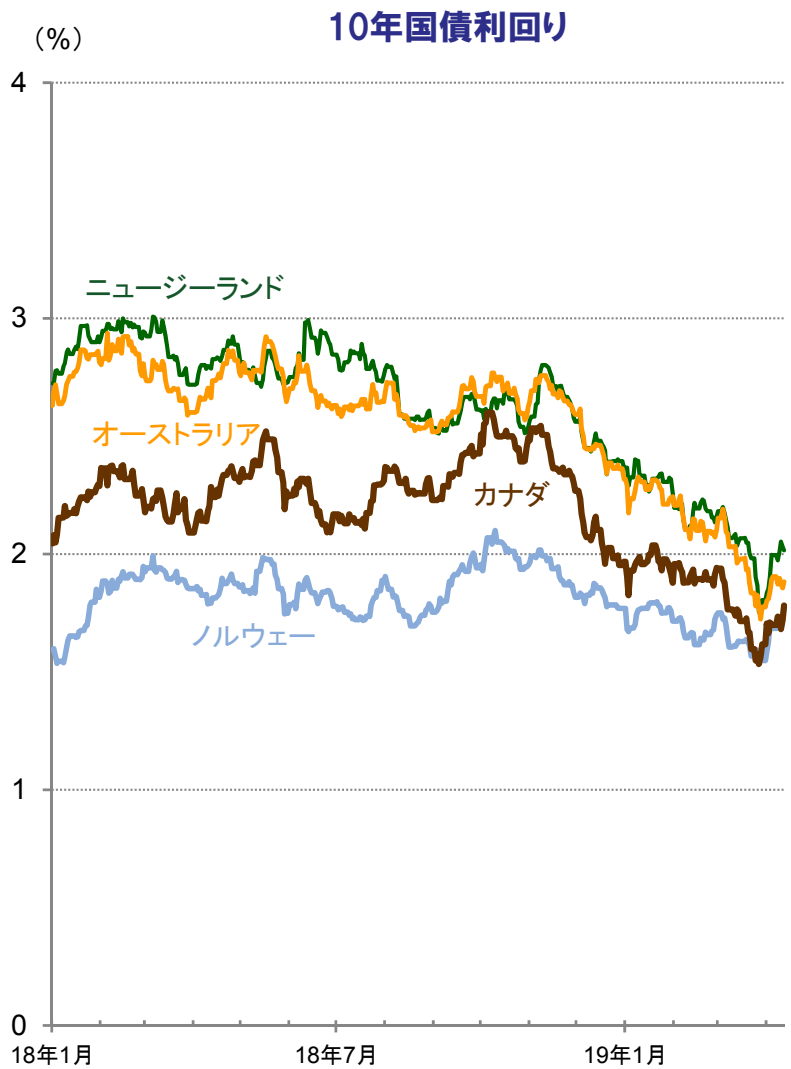

	直近値（%）	
	政策金利	10年国債利回り
ニュージーランド	1.75	2.01
カナダ	1.75	1.78
オーストラリア	1.50	1.88
ノルウェー	1.00	1.78

（信頼できると判断したデータをもとに日興アセットマネジメントが作成）　※上記は過去のものであり、将来を約束するものではありません。

■当資料は、日興アセットマネジメントが世界の金融・資本市場などについてお伝えすることを目的として作成した資料であり、特定ファンドの勧誘資料ではありません。また、当資料に掲載する内容は、弊社ファンドの運用に何等影響を与えるものではありません。■指数に関する著作権・知的財産権その他一切の権利は、当該指数の算出元または公表元に帰属します。■投資信託は、値動きのある資産（外貨建資産には為替変動リスクもあります。）を投資対象としているため、基準価額は変動します。したがって、元金を割り込むことがあります。投資信託の申込み・保有・換金時には、費用をご負担いただく場合があります。詳しくは、投資信託説明書（交付目論見書）をご覧ください。

その他の国の政策金利と10年国債利回り

2019年4月15日発行
休場の場合は直前の営業日のデータを使用

ブラジル、トルコ、南アフリカ、メキシコ、インドネシア

短期（日次ベース）（2018年1月初～2019年4月12日）

政策金利

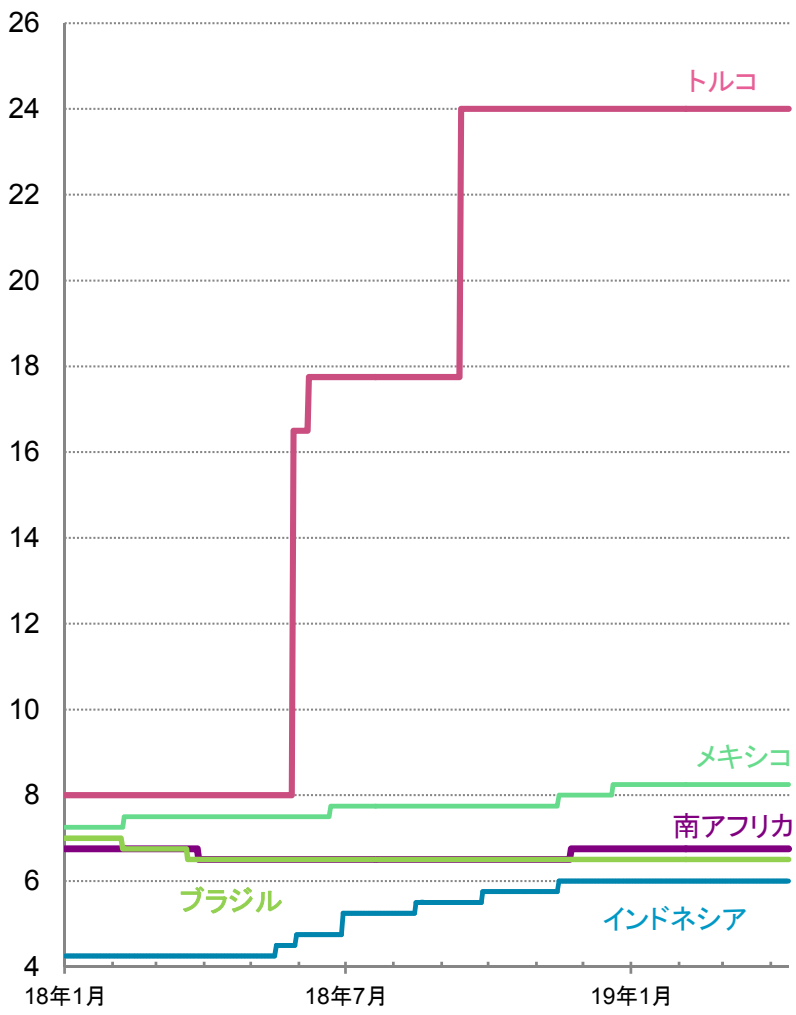

10年国債利回り

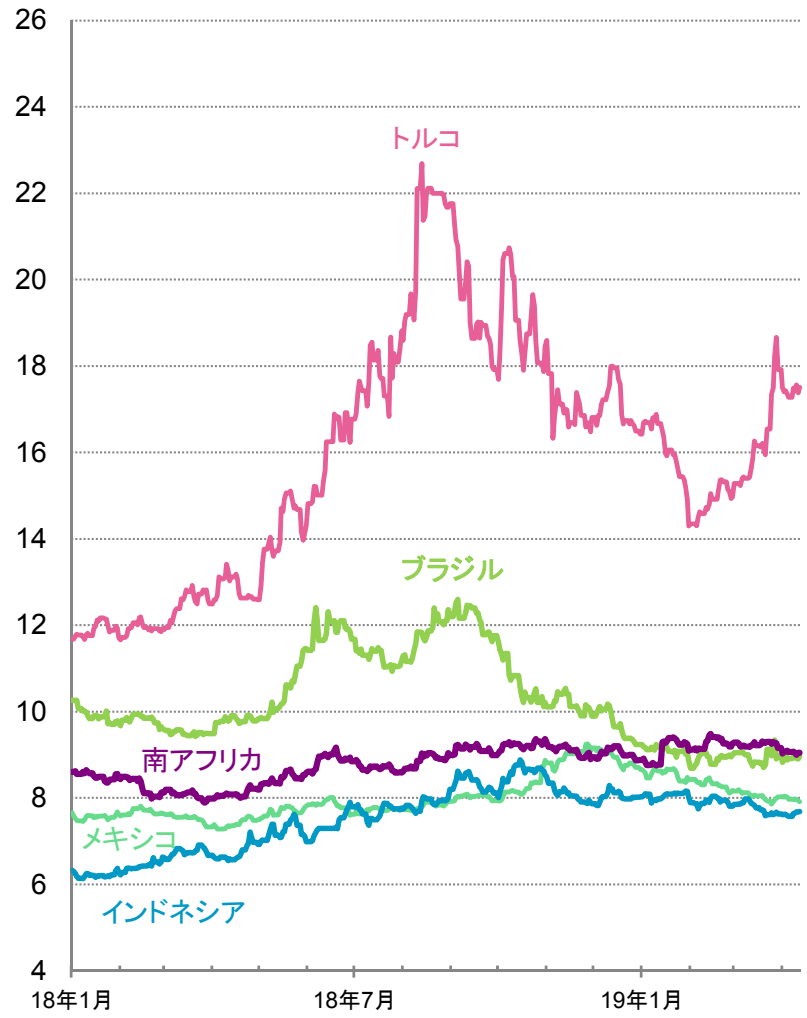

	直近値（%）	
	政策金利	10年国債利回り
トルコ	24.00	17.51
メキシコ	8.25	7.91
南アフリカ	6.75	9.04
ブラジル	6.50	8.97
インドネシア	6.00	7.68

■ 国債利回りは、原則、残存期間10年の国債利回りを用いています。取得できない場合に限り、近い残存期間の利回りを用いています。

（信頼できると判断したデータをもとに日興アセットマネジメントが作成）　※上記は過去のものであり、将来を約束するものではありません。

■当資料は、日興アセットマネジメントが世界の金融・資本市場などについてお伝えすることを目的として作成した資料であり、特定ファンドの勧誘資料ではありません。また、当資料に掲載する内容は、弊社ファンドの運用に何等影響を与えるものではありません。■指数に関する著作権・知的財産権その他一切の権利は、当該指数の算出元または公表元に帰属します。■投資信託は、値動きのある資産（外貨建資産には為替変動リスクもあります。）を投資対象としているため、基準価額は変動します。したがって、元金を割り込むことがあります。投資信託の申込み・保有・換金時には、費用をご負担いただく場合があります。詳しくは、投資信託説明書（交付目論見書）をご覧ください。

主要国のREIT（上場不動産投信）指数と利回り

2019年4月15日発行
休場の場合は直前の営業日のデータを使用

長期（週次ベース）（2009年1月第1週末～2019年4月第2週末）

日本

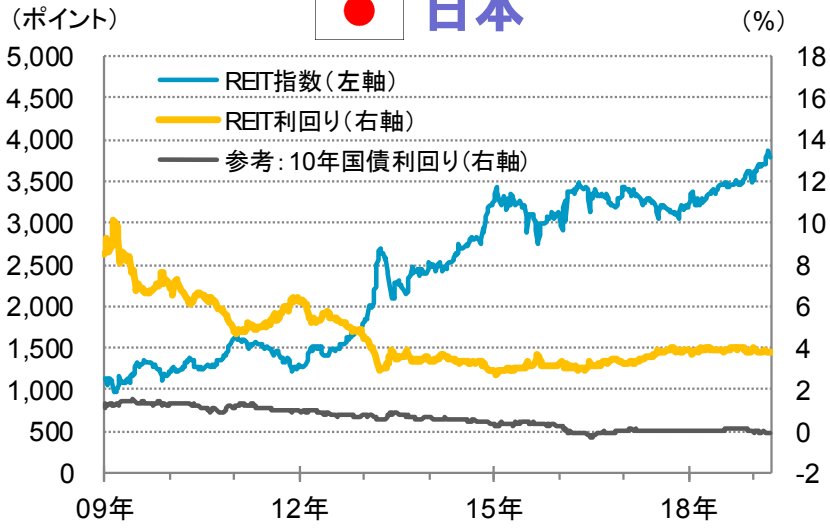

米国

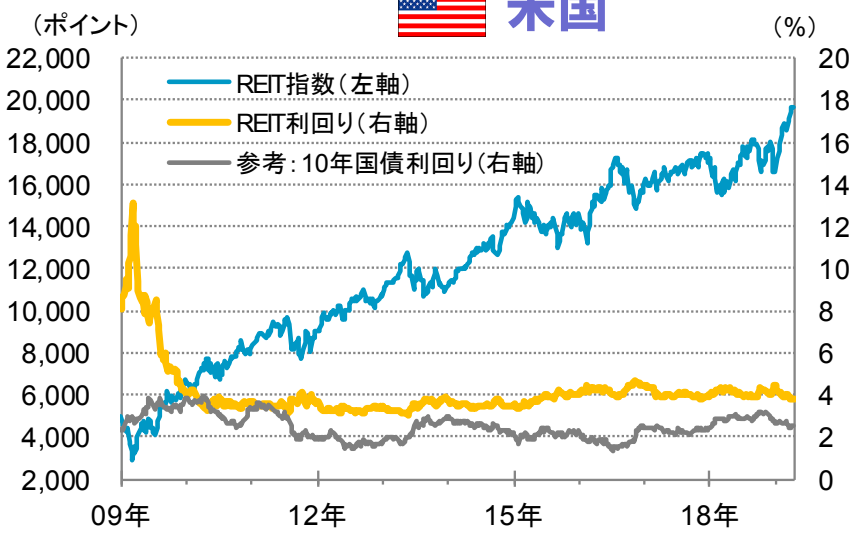

	直近値			
	REIT指数（ポイント）	REIT利回り（%）	10年国債利回り（%）	利回り格差（%）
日本	3,785.33	3.85	-0.05	3.90
米国	19,696.30	3.80	2.56	1.24
オーストラリア	1,551.60	4.52	1.88	2.64
シンガポール	863.46	4.62	2.09	2.53

オーストラリア

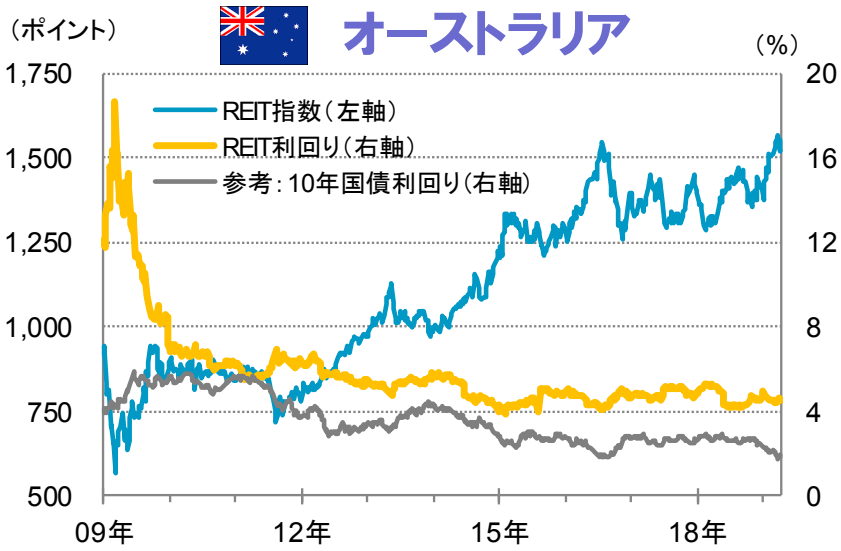

シンガポール

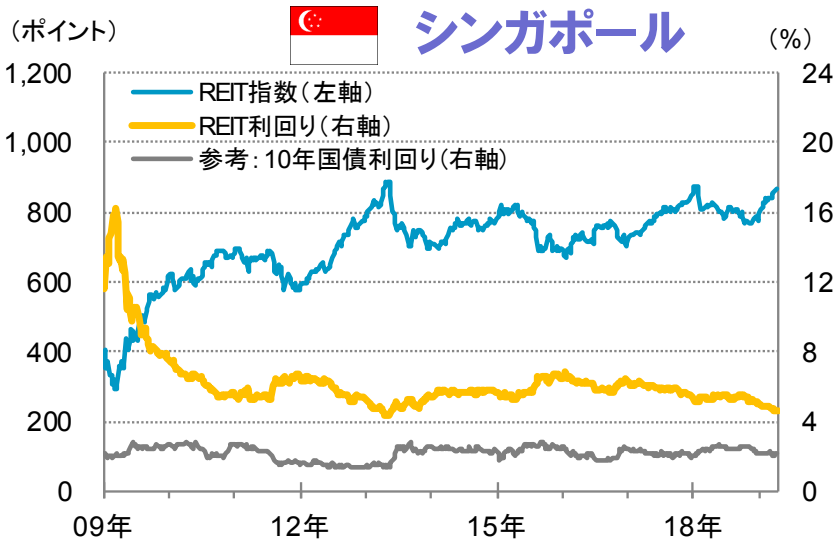

■「利回り格差」とは、各国のREITの分配金利回りから各国の10年国債の最終利回りを控除した数値です。

■上表の各利回りは、切り捨てにて端数処理しています。

■REIT指数、REIT利回りおよび10年国債利回りで使用した指数は、以下の通りです。

日本：東証REIT指数（配当込み）
米国：FTSE NAREITエクイティ指数（配当込み）
オーストラリア：S&P/ASX200 A-REIT指数
シンガポール：FTSE Straits Times REIT指数
国債利回り：各国10年国債の最終利回り

（信頼できると判断したデータをもとに日興アセットマネジメントが作成）　※上記は過去のものであり、将来を約束するものではありません。

■当資料は、日興アセットマネジメントが世界の金融・資本市場などについてお伝えすることを目的として作成した資料であり、特定ファンドの勧誘資料ではありません。また、当資料に掲載する内容は、弊社ファンドの運用に何等影響を与えるものではありません。■指数に関する著作権・知的財産権その他一切の権利は、当該指数の算出元または公表元に帰属します。■投資信託は、値動きのある資産（外貨建資産には為替変動リスクもあります。）を投資対象としているため、基準価額は変動します。したがって、元金を割り込むことがあります。投資信託の申込み・保有・換金時には、費用をご負担いただく場合があります。詳しくは、投資信託説明書（交付目論見書）をご覧ください。