

## 今月のトピックス

### ～豪州の資源・エネルギー輸出総額は過去最高となる見通し～

豪州産業科学研究省の2018年10-12月期の報告書によると、2018-19年度の資源・エネルギー輸出総額が過去最高を記録する見通しであることが分かりました。豪ドル安を追い風に資源輸出が拡大するなか、石炭およびLNG輸出の増加を理由に輸出総額は2,640億豪ドルとなる見込みで、前期の予想額から上方修正されています。下記に注目される資源・エネルギーの今後の輸出動向についてご説明します。

#### 石炭

- ・2018-19年度の輸出額は原料炭と燃料炭を合わせると、9年ぶりに鉄鉱石を抜く見通し
- ・原料炭の輸出量は2017-18年度の1億7,900万トンから2018-19年度は1億8,700万トンに増加する見込み
- ・対豪州で原料炭輸入国1位のインドでは国内の鉄鋼産業拡大から輸入量が前年比で19%増加（2018年9月時点）、2020年には中国を抜いて世界最大の原料炭輸入国になると予測

#### LNG

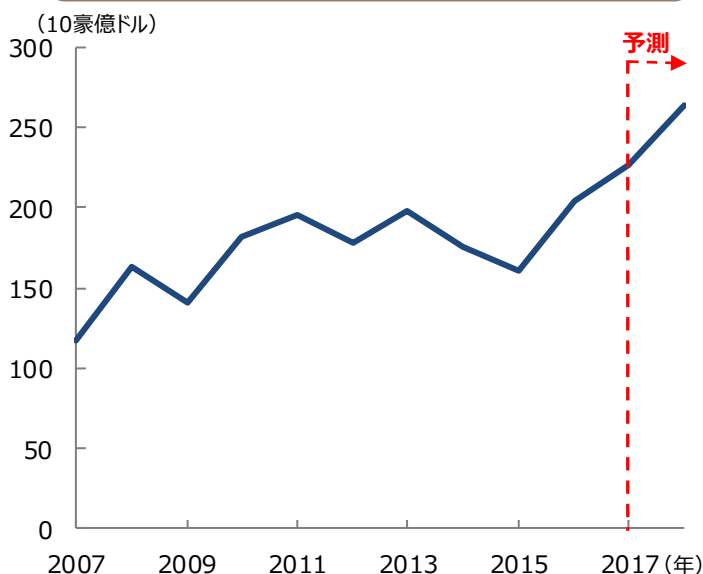
- ・輸出量は2017-18年度の6,200万トンから2018-19年度は7,500万トンに増加する見込み
- ・豪州で開発中であったLNGの生産開発プロジェクトが本格稼働することや、エネルギー構造改革を推進している中国でLNGのエネルギーに占める割合が増加する見込み

#### 鉄鉱石

- ・輸出量は2017-18年度の8億4,900万トンから2018-19年度は8億5,200万トンに増加する見込み
- ・豪州大手の鉄鉱石生産会社は増産する見込み
- ・今後は米中貿易摩擦の影響は相対的には少ないものの、ややマイナスの影響を受けると予測

今後も中国のみならずアジア地域への堅調な資源輸出が見込まれるなか、豪州政府は新規投資などを促進させ資源・エネルギー輸出を持続させるとしており、ファンダメンタルズの改善が期待されます。

図表1：資源・エネルギー輸出総額の推移

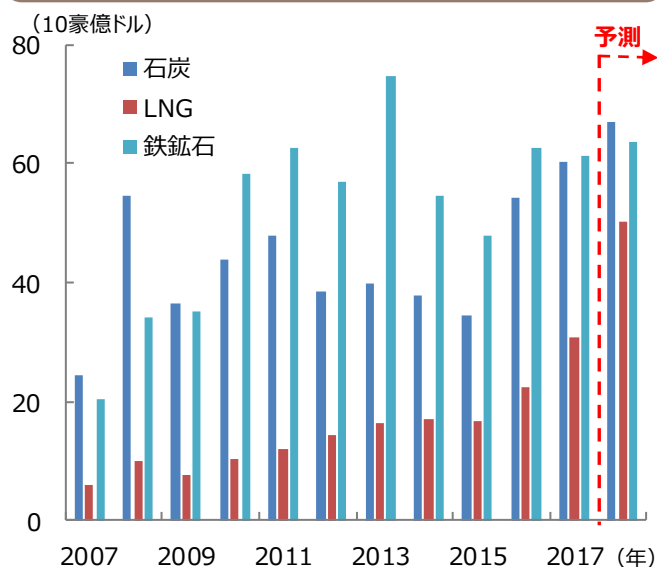


期間：2007年～2018年（年度）、豪州の年度は7月～6月、※2018年度以降は予測値

出所：豪州統計局のデータをもとにアセットマネジメントOne作成

※上記は過去の情報または作成時点の見解であり、将来の運用成果等を示唆・保証するものではありません。

図表2：各資源・エネルギー別輸出額の推移



## 相場動向

# 1月の豪ドル相場は、対米ドルで上昇。

月前半は、中国人民銀行による預金準備率の引き下げが好感され、中国を最大の輸出国とする豪ドルは上昇しました。月後半には豪州の銀行による住宅ローン金利引き上げが嫌気され一時下落しましたが、2018年10-12月期のCPI（消費者物価指数）が市場予想を上回ったことや堅調な商品市況から豪ドルは上昇しました。

## 今後の見通し

### 一進一退の推移を見込む

豪州景気の緩やかな回復見通しなどが豪ドルの上昇要因とみられます。一方で、豪州最大の貿易相手である中国の景気悪化懸念などが下落要因になると考えます。米中貿易交渉の行方を見極めつつ、一進一退の推移を見込みます。

#### プラス要因

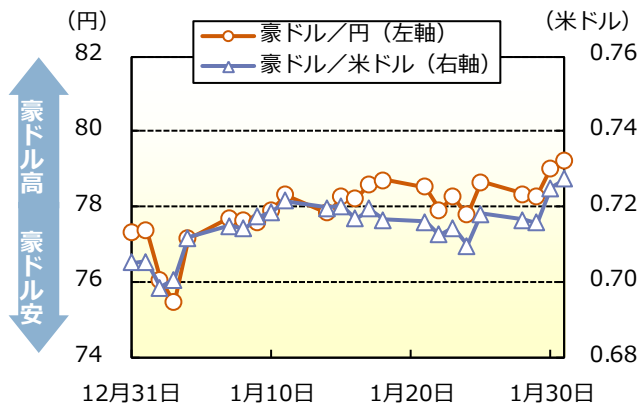
- ・豪州景気の緩やかな回復見通し
- ・石炭・鉄鉱石等の底堅い推移

#### マイナス要因

- ・中国の景気悪化懸念
- ・貿易紛争への懸念

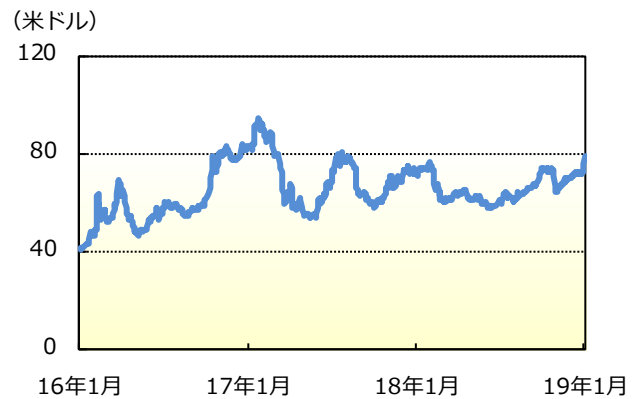
図表1：豪ドルの推移

(2018年12月31日～2019年1月31日：日次)



図表2：中国向け鉄鉱石価格の推移

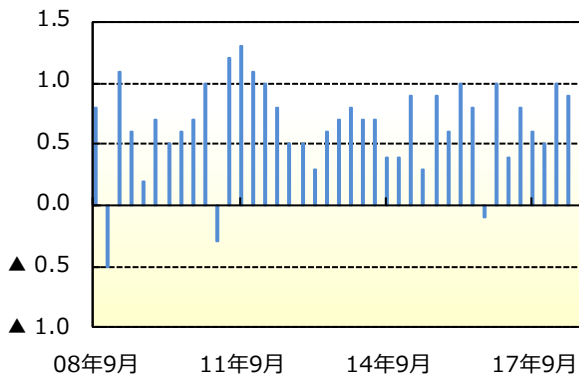
(2016年1月29日～2019年1月31日：日次)



図表3：豪州実質GDP成長率

(2008年7-9月～2018年7-9月：四半期)

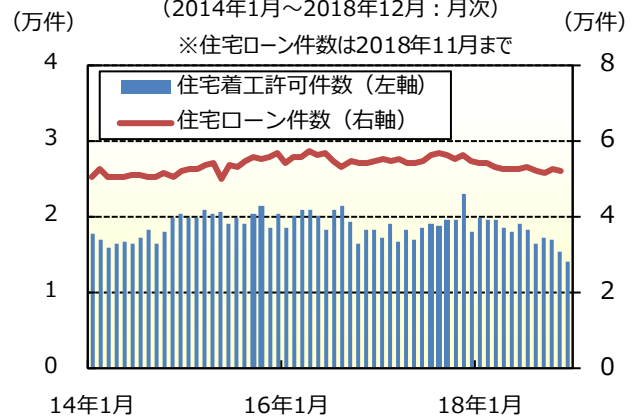
(前期比、%)



図表4：豪州 住宅着工許可件数と住宅ローン件数

(2014年1月～2018年12月：月次)

※住宅ローン件数は2018年11月まで

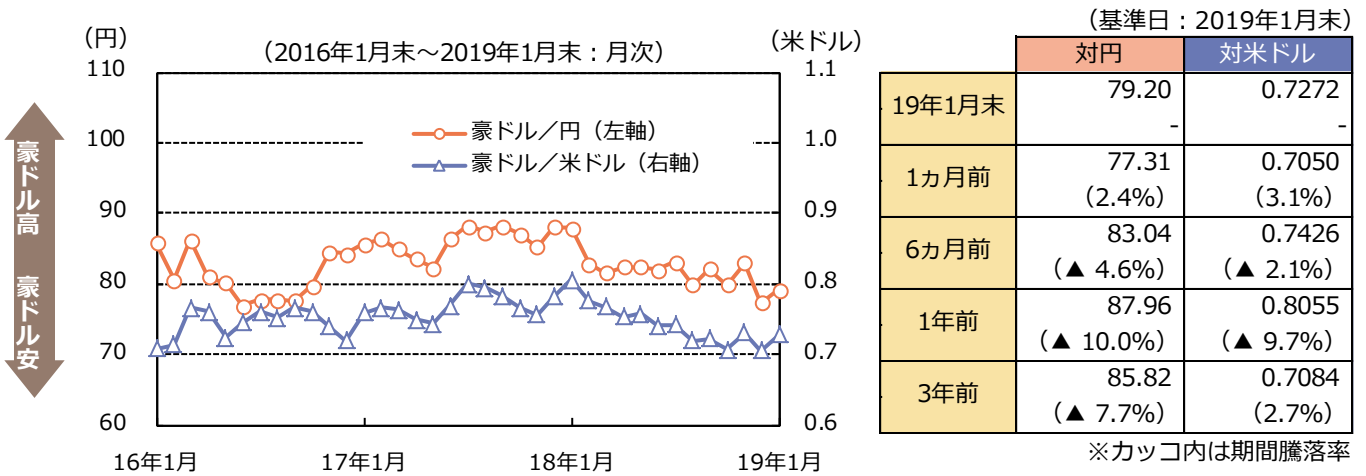


出所：ブルームバーグのデータをもとにアセットマネジメントOne作成。

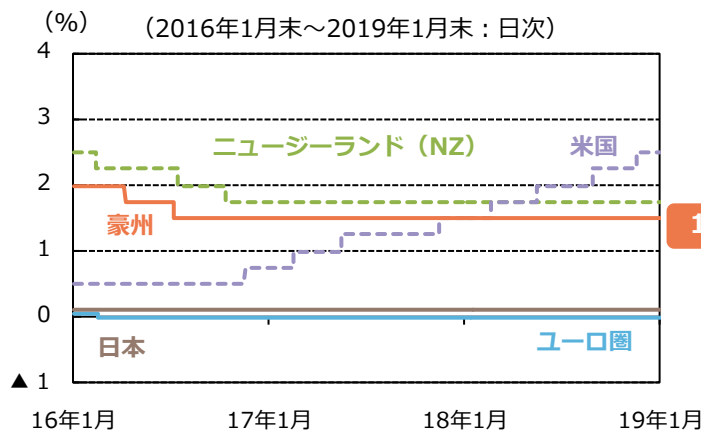
※上記は過去の情報であり、将来の運用成果等を示唆・保証するものではありません。

※巻末の投資信託に係るリスクと費用およびご注意事項を必ずお読みください。

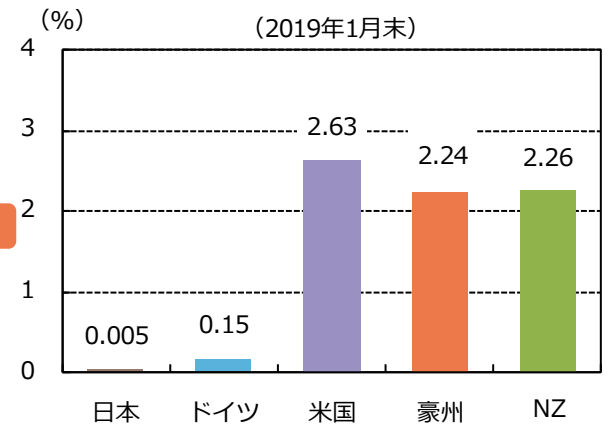
## 豪ドルの為替レートの推移



## 主な先進国の政策金利の推移

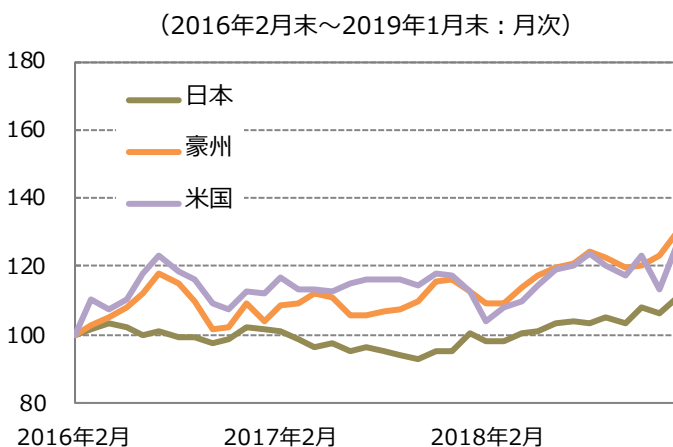


## 主な先進国の10年国債利回り

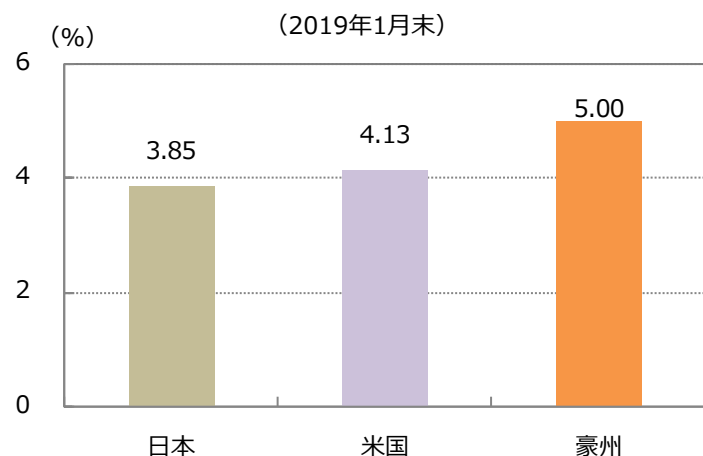


※2013年4月の日銀金融政策決定会合以降、日本の金融市場調節の操作目標が無担保コールレート（翌日物）からマネタリーベースに変更されています。また、2016年1月の金融政策決定会合では、日銀の当座預金の一部に▲0.1%のマイナス金利の導入を決定しました。

## 主な先進国のREIT指数の推移



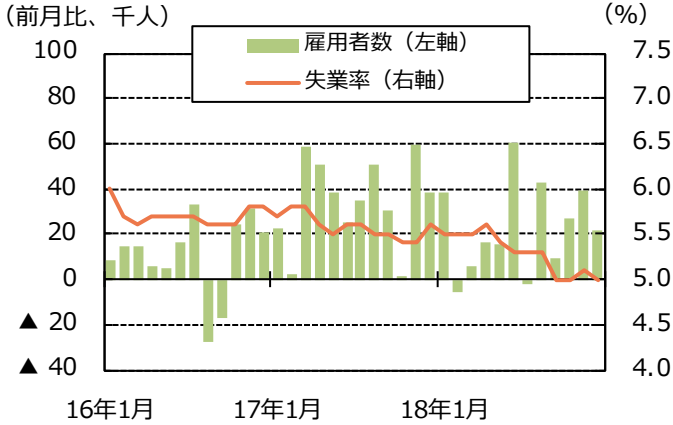
## 主な先進国のREIT配当利回り



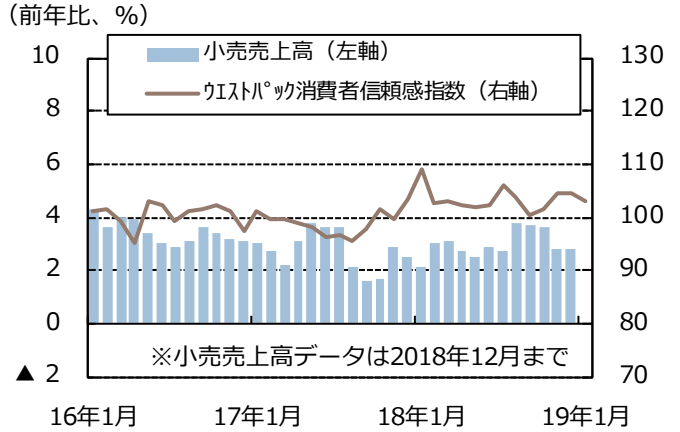
※主な先進国のREIT指数の推移は2016年2月末を100として指数化。  
各国の指数はS&P各国REIT インデックス（現地通貨ベース、配当込み）を使用。  
※主な先進国のREIT配当利回りは、S&P各国REIT インデックス 平均配当利回りを使用。

# オーストラリアのマクロデータ

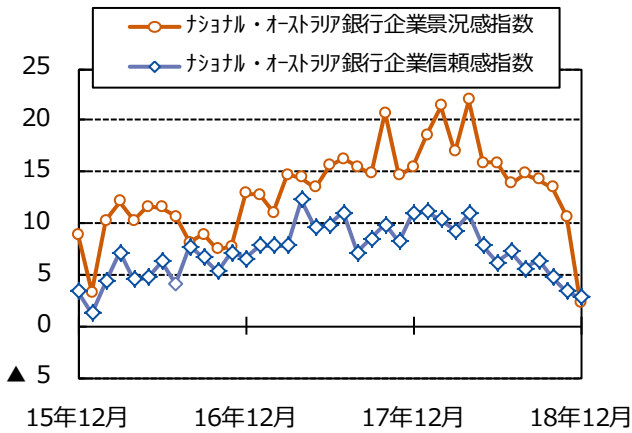
(2016年1月～2018年12月：月次)



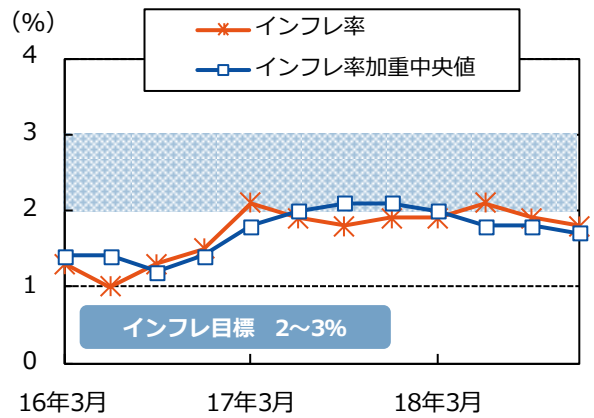
(2016年1月～2019年1月：月次)



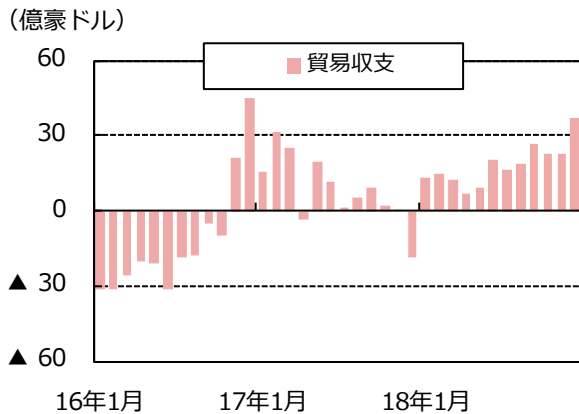
(2015年12月～2018年12月：月次)



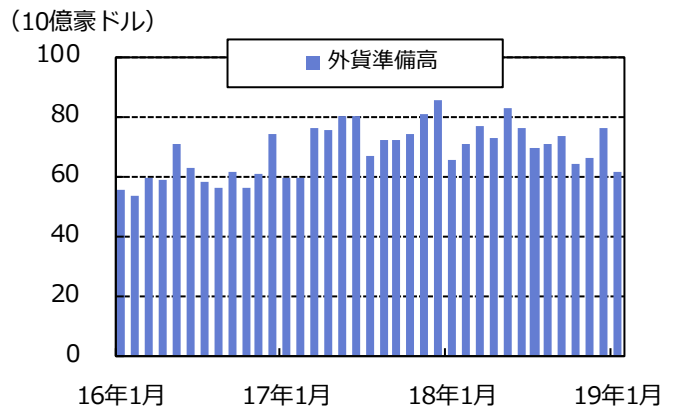
(2016年1-3月～2018年10-12月：四半期)



(2016年1月～2018年12月：月次)



(2016年1月～2019年1月：月次)



出所：ブルームバーグのデータをもとにアセットマネジメントOne作成。  
 ※上記は過去の情報であり、将来の運用成果等を示唆・保証するものではありません。  
 ※巻末の投資信託に係るリスクと費用およびご注意事項を必ずお読みください。

# 投資信託に係るリスクと費用およびご注意事項

## 【投資信託に係るリスクと費用】

### ● 投資信託に係るリスクについて

投資信託は、株式、債券および不動産投資信託証券（リート）などの値動きのある有価証券等（外貨建資産には為替リスクもあります。）に投資をしますので、市場環境、組入有価証券の発行者に係る信用状況等の変化により基準価額は変動します。このため、投資者の皆さまの投資元本は保証されているものではなく、基準価額の下落により、損失を被り、投資元本を割り込むことがあります。ファンドの運用による損益はすべて投資者の皆さまに帰属します。また、投資信託は預貯金とは異なります。

### ● 投資信託に係る費用について

[ご投資いただくお客さまには以下の費用をご負担いただきます。]

#### ■ お客さまが直接的に負担する費用

購入時手数料：上限3.78%（税込）

換金時手数料：換金の価額の水準等により変動する場合がありますため、あらかじめ上限の料率等を示すことができません。

信託財産留保額：上限0.5%

#### ■ お客さまが信託財産で間接的に負担する費用

運用管理費用（信託報酬）：上限 年率2.6824%（税込）

※上記は基本的な料率の状況を示したものであり、成功報酬制を採用するファンドについては、成功報酬額の加算によってご負担いただく費用が上記の上限を超過する場合があります。成功報酬額は基準価額の水準等により変動するため、あらかじめ上限の額等を示すことができません。

その他費用・手数料：上記以外に保有期間等に応じてご負担いただく費用があります。投資信託説明書（交付目論見書）等でご確認ください。その他費用・手数料については定期的に見直されるものや売買条件等により異なるため、あらかじめ当該費用（上限額等を含む）を表示することはできません。

※手数料等の合計額については、購入金額や保有期間等に応じて異なりますので、あらかじめ表示することはできません。

※上記に記載しているリスクや費用項目につきましては、一般的な投資信託を想定しております。費用の料率につきましては、アセットマネジメントOne株式会社が運用するすべての投資信託のうち、徴収するそれぞれの費用における最高の料率に記載しております。

※投資信託は、個別の投資信託ごとに投資対象資産の種類や投資制限、取引市場、投資対象国が異なることから、リスクの内容や性質、費用が異なります。投資信託をお申し込みの際は、販売会社から投資信託説明書（交付目論見書）をあらかじめ、または同時にお渡ししますので、必ずお受け取りになり、内容をよくお読みいただきご確認のうえ、お客さまご自身が投資に関してご判断ください。

※税法が改正された場合等には、税込手数料等が変更となることがあります。

## 【ご注意事項】

● 当資料は、アセットマネジメントOne株式会社が作成したものです。

● 当資料は、情報提供を目的とするものであり、投資家に対する投資勧誘を目的とするものではありません。

● 当資料は、アセットマネジメントOne株式会社が信頼できると判断したデータにより作成しておりますが、その内容の完全性、正確性について、同社が保証するものではありません。また掲載データは過去の実績であり、将来の運用成果を保証するものではありません。

● 当資料における内容は作成時点のものであり、今後予告なく変更される場合があります。

● 投資信託は、

1. 預金等や保険契約ではありません。また、預金保険機構および保険契約者保護機構の保護の対象ではありません。加えて、証券会社を通して購入していない場合には投資者保護基金の対象ではありません。
2. 購入金額について元本保証および利回り保証のいずれもありません。
3. 投資した資産の価値が減少して購入金額を下回る場合がありますが、これによる損失は購入者が負担することとなります。

## 【当資料で使用している指数について】

- S&P各国REITインデックスは、S&Pダウ・ジョーンズ・インデックスLLCまたはその関連会社の商品であり、これを利用するライセンスが委託会社に付与されています。S&Pダウ・ジョーンズ・インデックスLLC、ダウ・ジョーンズ・トレードマーク・ホールディングズLLCまたはその関連会社は、いかなる指数の資産クラスまたは市場セクターを正確に代表する能力に関して、明示または黙示を問わずいかなる表明または保証もしません。また、S&P各国REITインデックスのいかなる過誤、遺漏、または中断に対しても一切責任を負いません。