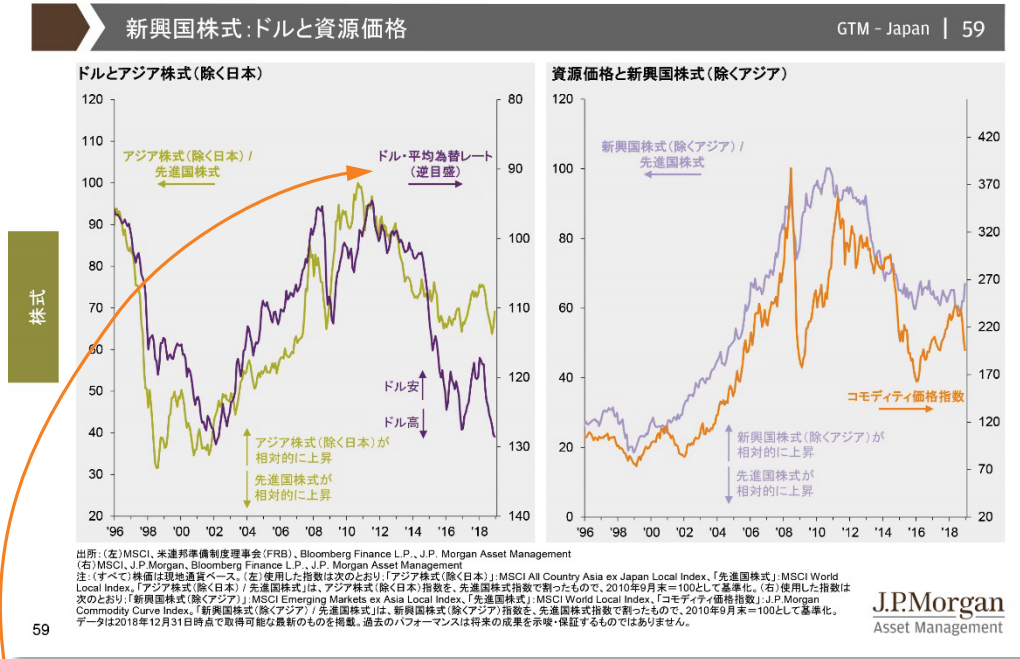


What to talk this week: 相対的に日本株の「戻り」が弱い背景は?

参考図表: Guide to the Markets 2019年1-3月期版59ページ



【今週のトーキングポイント】

- ✓ 年初来のリスクオフの環境下では、日本株式以上に、新興国株式や米国株式が大きく上昇しています。その背景としては、FRBの金融引き締めに対する懸念が収まり、ドルが下落していることなどが考えられます。

【今週のトピック】①相対的に日本株の「戻り」が弱い背景は? ②この傾向は今後も続く?

- ①日本株の「戻り」が弱い背景は?: 年初来で見ると、日本株式は上昇基調を維持しています。しかし、相対的に見ると、例えば米国株式や新興国株式と比べた場合、その上昇幅は限定的です。その主な背景は以下の通りだと考えています。
 - ✓ 年初来の世界的なリスクオフ・株高は、実体経済の強まりや企業業績の改善ではなく(→いわゆる『業績相場』ではなく)、米連邦準備制度理事会 (FRB) の金融政策運営に対する懸念が後退していることなどによって生じていると考えられます。
 - ✓ このような環境が続いた結果、足元はリスクオフでも、米国国債利回りの上昇幅は限定的で、ドルは下落しています。そして、ドルの下落は、新興国や国際展開している米国企業の利益にとって追い風となる一方、日本企業にとっては逆風となることを踏まえれば、投資家のリスクマネーが、日本よりも新興国や米国に多く向かっていることは自然かもしれません(注: 昨年末時点と先週末時点と比較すると、ドルの名目実効レートは下落、円の名目実効レートは小幅上昇、ドル・円レートはほぼ同水準)。
- ②今後の見通しは?: われわれは、短期的には世界的な株価の「戻り」が続くと見えています。しかし、その主な背景は、引き続き、実体経済や企業業績の改善というより、上述のFRBの金融政策や米中の貿易交渉、中国の景気政策への期待などと考えています。このような観点から、今週は29-30日の米連邦公開市場委員会 (FOMC) に注目したいところです。先週末の報道(次項を参照)にもあったように、FRBが利上げだけでなく保有資産の縮小についても柔軟な姿勢を示すようであれば、日本株式以上に新興国株式や米国株式が上昇する傾向がしばらく続く可能性が高まると見えています。

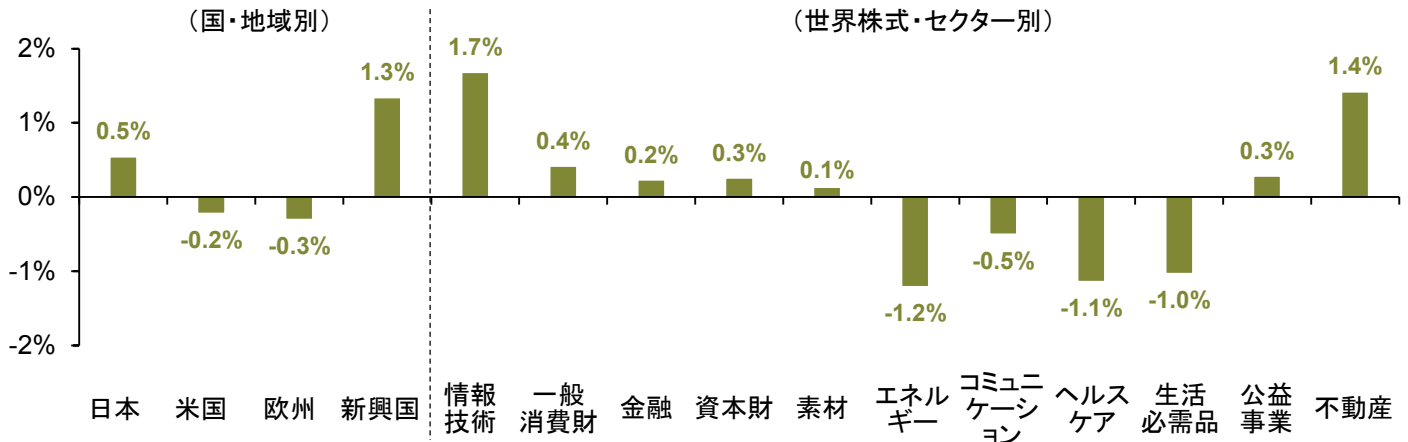
Weekly Use Your Guide Today !

#53 | January 28, 2019

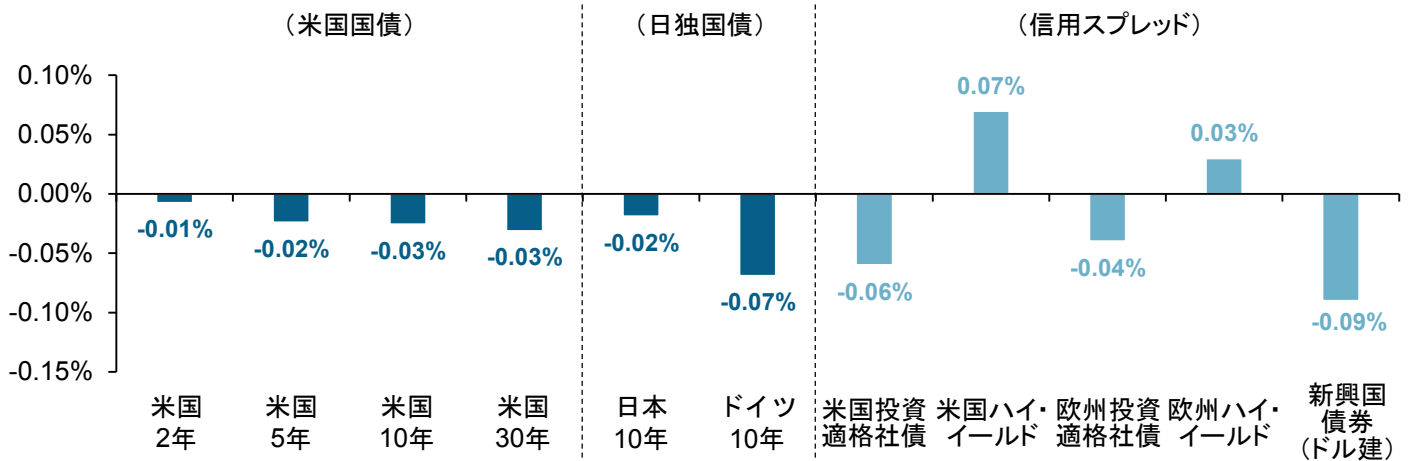
Q. 先週の金融市場をまとめると?

- ①国際通貨基金(IMF)が2019年の世界経済の成長率予想を下方修正したことや、②中国の2018年の実質成長率が6.6%と28年ぶりの低水準を記録したこと、③ロス米商務長官が、米中貿易交渉が合意に至るには「まだ何マイルも距離がある」と発言したことなどが、株価を押し下げた。
- しかし、週の後半には、④半導体関連株が持ち直したことや、⑤FRBが保有資産縮小の終了を議論していると報じられたこと、⑥米連邦政府の一部閉鎖が一時解除されたことなどから、リスクオンの展開。株価も持ち直した。

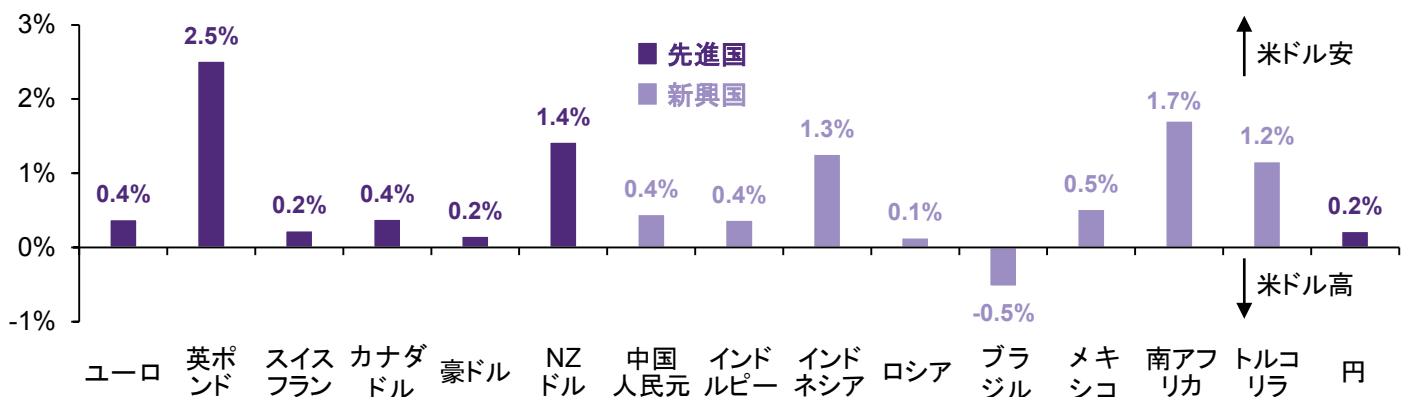
【先週の株式市場の動き】※騰落率、価格リターン、現地通貨ベース。



【先週の債券市場(金利)の動き】※変化幅。



【先週の為替市場の動き(対米ドル)】※変化率。



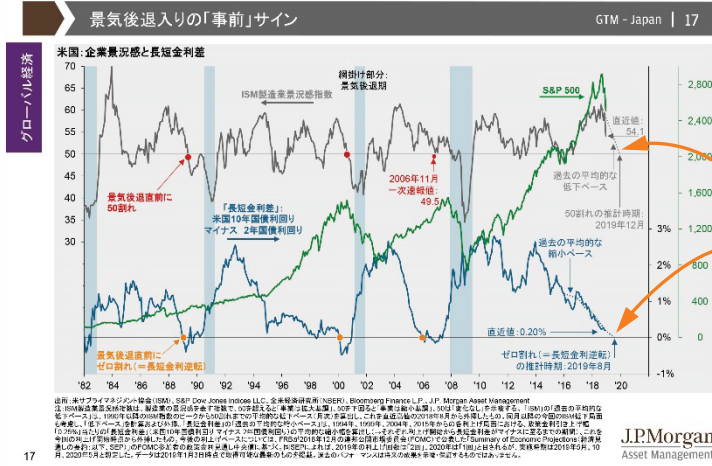
出所：(株式市場)東京証券取引所、MSCI、S&P Dow Jones Indices、Bloomberg Finance L.P.、J.P. Morgan Asset Management (債券市場) Barclays、Bloomberg Finance L.P.、J.P. Morgan Asset Management (為替市場)Bloomberg Finance L.P.、J.P. Morgan Asset Management 注：(株式市場)使用した指数は次のとおり：「日本株式」：TOPIX、「米国株式」：S&P 500 Index、「欧州株式」：MSCI Europe Index、「新興国株式」：MSCI Emerging Markets、「世界株式・セクター別」：MSCI All Country World Indexの各セクターの指数を使用。セクターは、MSCIの11業種分類を使用。(債券市場)使用した指数は次のとおり：「米国投資適格社債」：Bloomberg Barclays US Corporate Bond Index、「米国ハイ・イールド債券」：Bloomberg Barclays US Corporate High Yield Index、「新興国債券(米ドル建)」：Bloomberg Barclays Emerging Markets USD Aggregate Index、「欧州投資適格社債」：Bloomberg Barclays Euro Aggregate Corporate Bond Index、「欧州ハイ・イールド債券」：Bloomberg Barclays Pan-European High Yield Index。これらの指数については、オプション調整後の対国債スプレッドを使用。(為替市場)「メキシコ」はメキシコ・ペソ、「NZドル」はニュージーランド・ドル、「ロシア」はロシア・ルーブル、「インドネシア」はインドネシア・ルピア、「ブラジル」はブラジル・リアル、「南アフリカ」は南アフリカ・ランドをそれぞれ指す。過去のパフォーマンスは将来の成果を示唆・保証するものではありません。

Weekly Use Your Guide Today !

#53 | January 28, 2019

Closing: 米国の景気後退入りが近づいていても、投資は継続。

参考図表: Guide to the Markets 2019年1-3月期版17ページ



「米国の景気後退入りは、“まだ先”の可能性。」

「米国の景気拡大期は『終盤戦』に入っているものの、景気後退の1年前に点灯する事前サインはまだ点灯していません。事前サインは2019年後半頃に点灯し、2020年頃に景気後退入りする可能性があります。」

過去は、米国が景気後退入りする前に、ISM製造業景況感指数が「50割れ」をし、米国の2年国債利回りと10年国債利回りが「逆転」しています。

過去の平均的な低下・縮小傾向から計測すると、景気後退の事前サインが出るのは2019年の後半であり、その後、2020年頃に景気後退入りする可能性があります。

Q1. “まだ先”の景気後退までの投資戦略は?

「目先は株式が優位ですが、やがては国債が優位になる可能性があります。その転換点の見極めは困難なので、『終盤戦』は、分散投資で乗り切りましょう。」

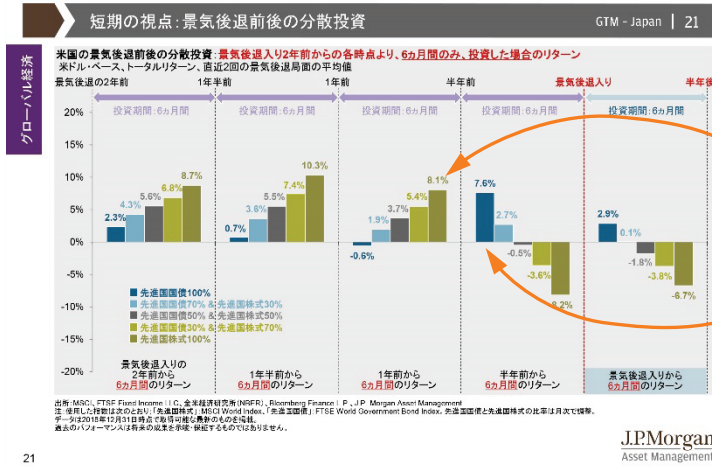
直近2回の景気後退局面の、「2年前」から、景気後退入り「半年後」までの2年6ヵ月間の局面での投資を考えてみます。

先進国株式に100%投資する場合、景気後退の「半年前」までは、リターンは良好でした。

一方、先進国国債に100%投資する場合、景気後退の「半年前」からは、リターンが良好でした。

ただし、いわゆる「短期決戦」として、タイミングを計って投資を行うのは容易ではないため、両極ではなく、分散投資をしておくことがよいでしょう。

参考図表: Guide to the Markets 2019年1-3月期版21ページ



Q2. 今が株価のピークの可能性もあるのでは? 仮にそうでも、投資は続けられる?

「今すぐ弱気相場入りするとしても、株価が元の水準を回復すると信じられるならば、長期目線に立ったり、時間を分散したりすることで、投資を継続できます。」

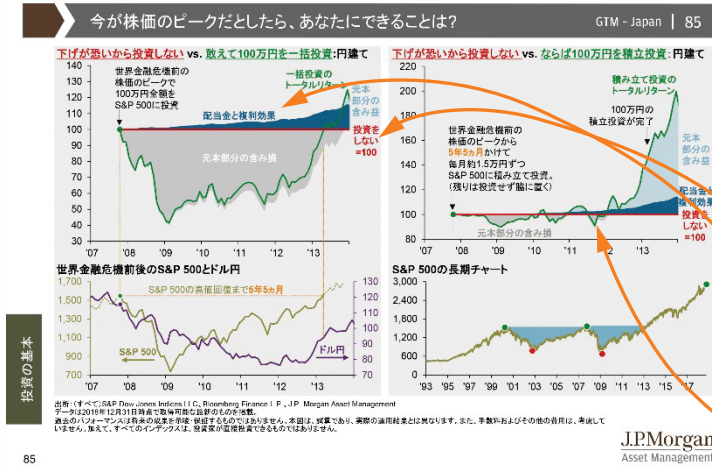
「今が、『リーマン・ショック』に代表される世界金融危機前の株価のピークであり、その後の動きがわかっていると仮定しましょう。」

「投資をしない」場合は、下げの怖さはありませんが、収益は得られません。

「全額投資」の場合は、下げの怖さがありますが、配当や利息といったインカムが、時間をかけて、得られます。

また、株価が「U」の文字を描いて回復する場合には、後になればなるほど、投資金額を増やす「積み立て投資」も一案です。

参考図表: Guide to the Markets 2019年1-3月期版85ページ



Market Insightsプログラムは、グローバルな金融市場の幅広いデータや解説を、特定の金融商品に言及することなく提供するものです。お客さまの市場に対する理解と投資判断をサポートします。本プログラムは現在の市場データから投資のヒントや環境の変化を読み解きます。

本資料はJPモルガン・アセット・マネジメント株式会社が作成したものです。本資料に記載の見通しは投資の助言や推奨を目的とするものではありません。また、J.P.モルガン・アセット・マネジメントあるいはそのグループ会社において記載の取引を約束するものでもありません。予測、数値、意見、投資手法や戦略は情報提供を目的として記載されたものであり、一定の前提や作成時点の市場環境を基準としており、予告なく変更されることがあります。記載の情報は作成時点で正確と判断されるものを使用していますが、その正確性を保証するものではありません。本資料では、お客さまの投資判断に十分な情報を提供しておらず、証券や金融商品への投資のメリットをお客さまが自身で評価するにあたって使用するものではありません。また、かかる法務、規制、税務、信用、会計に関しては、個別に評価し、投資にあたっては、投資の目的に適合するかどうかに関しては専門家の助言とともに判断してください。投資判断の際には必要な情報をすべて事前に入手してください。投資にはリスクが伴います。投資資産の価値および得られるインカム収入は市場環境や税制により上下するため、投資元本が確保されるものではありません。過去のパフォーマンスおよび利回りは将来の成果を示唆・保証するものではありません。

すべてのインデックスは実際に運用されているものではなく、各投資家が直接投資できるものではありません。また、インデックスのリターンは手数料・費用が考慮されておりません。TOPIX(東証株価指数)、東証第2部株価指数、東証マザーズ指数、東証REIT指数は、株式会社東京証券取引所(株東京証券取引所)の知的財産であり、指数の算出、指数値の公表、利用など同指数に関するすべての権利は、(株)東京証券取引所が有しています。なお、ファンドは、(株)東京証券取引所により提供、保証または販売されるものではなく、(株)東京証券取引所は、ファンドの発行または売買に起因するいかなる損害に対しても、責任を有しません。S&P Dow Jones Indices LLCの各インデックスは、S&P Dow Jones Indices LLCが発表しており、著作権はS&P Dow Jones Indices LLCに帰属しています。MSCIの各インデックスは、MSCI Inc.が発表しています。同インデックスに関する情報の確実性および完結性をMSCI Inc.は何ら保証するものではありません。著作権はMSCI Inc.に帰属しています。ブルームバーグは、ブルームバーグ・ファイナンス・エル・ピーの商標およびサービスマークです。パークレイズは、ライセンスに基づき使用されているパークレイズ・バンク・ピーエルシーの商標およびサービスマークです。ブルームバーグ・ファイナンス・エル・ピーおよびその関係会社(以下「ブルームバーグ」と総称します。)またはブルームバーグのライセンサーは、ブルームバーグ・パークレイズ・インデックスに対する一切の独占的権利を有しています。

【ご留意事項】 お客さまの投資判断において重要な情報ですので必ずお読みください。

投資信託は一般的に、株式、債券等様々な有価証券へ投資します。有価証券は市場環境、有価証券の発行会社の業績、財務状況等により価格が変動するため、投資信託の基準価額も変動し、損失を被ることがあります。また、外貨建の資産に投資する場合には、為替の変動により損失を被ることがあります。そのため、投資信託は元本が保証されているものではありません。

◆ご注意していただきたい事項について

- 投資信託によっては、海外の証券取引所の休業日等に、購入、換金の申込の受付を行わない場合があります。
- 投資信託によっては、クローズド期間として、原則として換金が行えない期間が設けられていることや、1回の換金(解約)金額に制限が設けられている場合があります。
- 分配金の額は、投資信託の運用状況等により委託会社が決定するものであり、将来分配金の額が減額されることや、分配金が支払われないことがあります。

◆ファンドの諸費用について

投資信託では、一般的に以下のような手数料がかかります。手数料率はファンドによって異なり、下記以外の手数料がかかること、または、一部の手数料がかからない場合もあるため、詳細は各ファンドの販売会社へお問い合わせいただくか、各ファンドの投資信託説明書(交付目論見書)をご覧ください。

投資信託の購入時: 購入時手数料(上限3.78%(税抜3.5%))、信託財産留保額

投資信託の換金時: 換金(解約)手数料、信託財産留保額(上限0.5%)

投資信託の保有時: 運用管理費用(信託報酬)(上限年率2.052%(税抜1.9%))

*費用の料率につきましては、JPモルガン・アセット・マネジメント株式会社が設定・運用するすべての公募投資信託のうち、徴収するそれぞれの費用における最高の料率を記載しています。その他、有価証券の取引等にかかる費用、外貨建資産の保管費用、信託財産における租税等の実費(または一部みなし額)および監査費用のみなし額がかかります(投資先ファンドを含みます)。また、一定の条件のもと目論見書の印刷に要する費用の実費相当額またはみなし額がかかります。

J.P.モルガン・アセット・マネジメントは、JPモルガン・チェース・アンド・カンパニーおよび世界の関連会社の資産運用ビジネスのブランドです。

・ 日本: JPモルガン・アセット・マネジメント株式会社(金融商品取引業者 関東財務局長(金商)第330号 加入協会: 日本証券業協会、一般社団法人投資信託協会、一般社団法人日本投資顧問業協会、一般社団法人第二種金融商品取引業協会)

Material ID: 0903c02a8243c994