

India Weekly

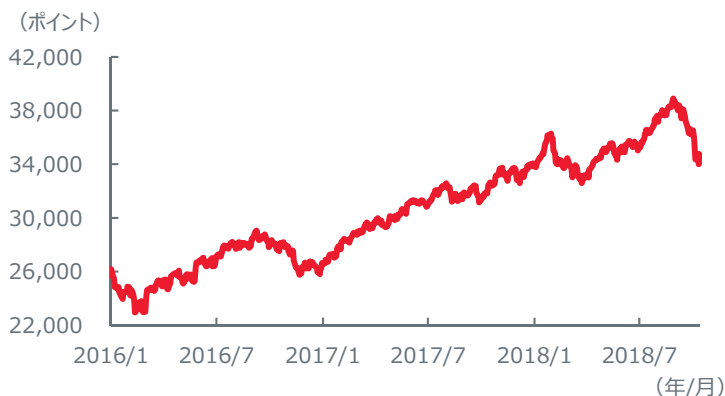
2018年10月15日

情報提供資料



(対象期間：2018/10/8～10/12)

【株式市場】 SENSEX指数の推移 (2016年1月1日～2018年10月12日)

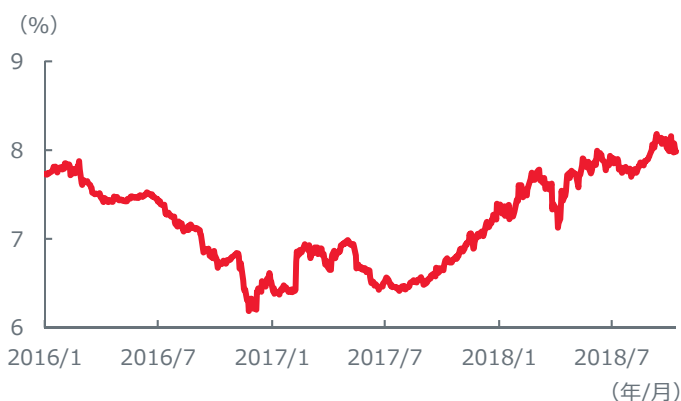


【株式市場】

週初は、前週の大暴落の後、株式市場は小幅高で始まりました。10日にはインド最大の国営銀行がノンバンクからのローンの買い入れを増額することを発表したことが好感されて、株式市場は上昇しました。しかし、米国株式市場の急落に端を発した世界的な株安で11日は再び反落しました。12日は原油安とルピー高が好感されて上昇し、週間では上昇となりました。

2018/10/5	2018/10/12	変化率
34,376.99	34,733.58	+1.04%

【債券市場】 インド自国通貨建て10年国債利回りの推移 (2016年1月1日～2018年10月12日)

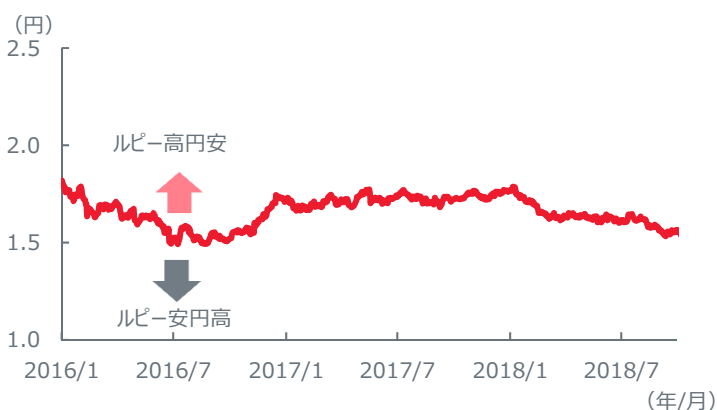


【債券市場】

週初は、前週末の金融政策決定会合での政策金利据え置きを好感する流れが続き、10年国債利回りは低下（価格は上昇）しました。9日には物品・サービス税（GST）の税収が目標を下回るとの予想から、財政赤字目標への懸念が強まって同利回りは上昇しました。しかし、週末にかけては原油価格が下落しルピーが対米ドルで上昇したことが好感されて、10年債利回りは低下傾向となりました。

2018/10/5	2018/10/12	変化幅
8.025	7.983	-0.042

【為替市場】 インドルピーの対円レートの推移 (2016年1月1日～2018年10月12日)



【為替市場】

原油価格が下落したことや米国株安に伴う米ドル売却の動きなどから、ルピーは対米ドルで上昇しました。一方、円も対米ドルで上昇し、上昇幅が大きかったことから、ルピーは対円では下落となりました。

2018/10/5	2018/10/12	変化率
1.542	1.525	-1.13%

出所：グラフおよび表はBloomberg L.P.のデータに基づきイーストスプリング・インベストメンツ作成。

<当資料に関してご留意いただきたい事項> ※当資料は、イーストスプリング・インベストメンツ株式会社が、情報提供を目的として作成した資料であり、金融商品取引法に基づく開示資料ではありません。また、特定の金融商品の勧誘・販売等を目的とした販売用資料ではありません。※当資料は、信頼できると判断された情報等をもとに作成していますが、必ずしもその正確性、完全性を保証するものではありません。※当資料の内容は作成日時時点のものであり、当社の見解および予想に基づく将来の見通しが含まれることがありますが、将来予告なく変更されることがあります。また、将来の市場環境の変動等を保証するものではありません。※当資料で使用しているグラフ、パフォーマンス等は参考データをご提供する目的で作成したものです。数値等の内容は過去の実績や将来の予測を示したものであり、将来の運用成果を保証するものではありません。※当社による事前の書面による同意無く、本資料の全部またはその一部を複製・転用並びに配布することはご遠慮ください。

イーストスプリング・インベストメンツ株式会社

金融商品取引業者 関東財務局長（金商）第379号／加入協会 一般社団法人投資信託協会、一般社団法人日本投資顧問業協会

英国ブルーデンシャルは、イーストスプリング・インベストメンツ株式会社の最終親会社です。最終親会社およびそのグループ会社は主に米国で事業を展開しているブルーデンシャル・フィナンシャルとは関係がありません。



181015 (04)