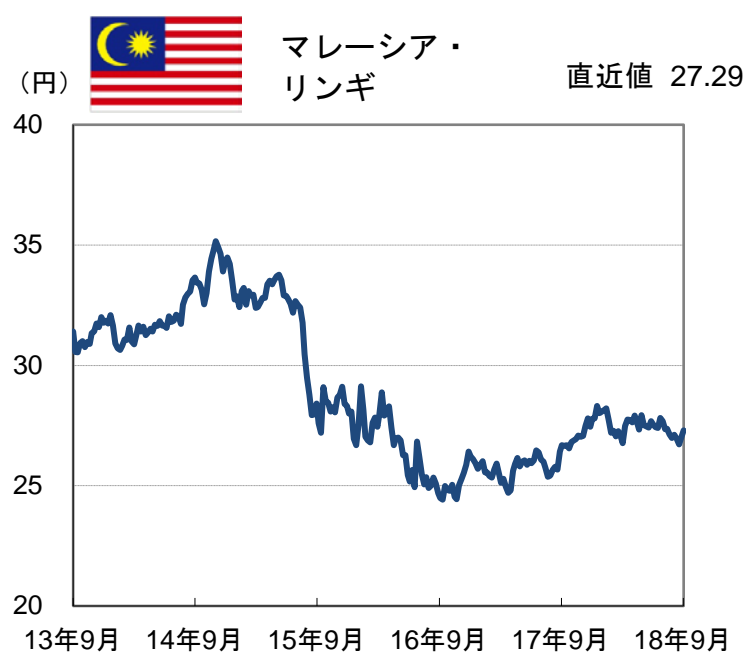
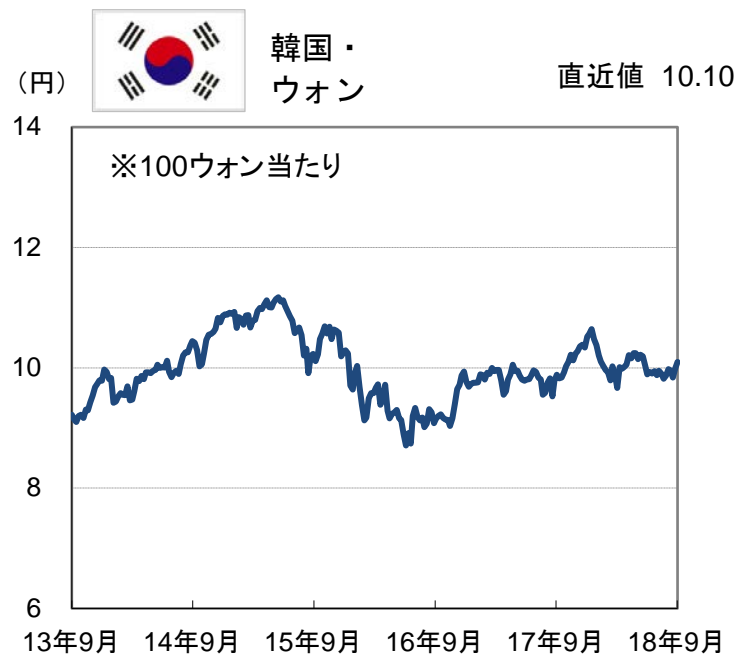
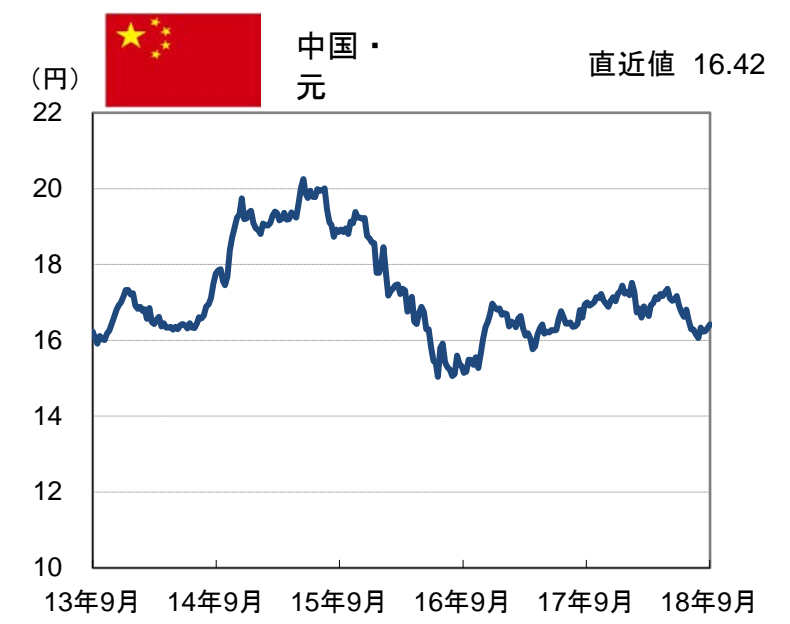
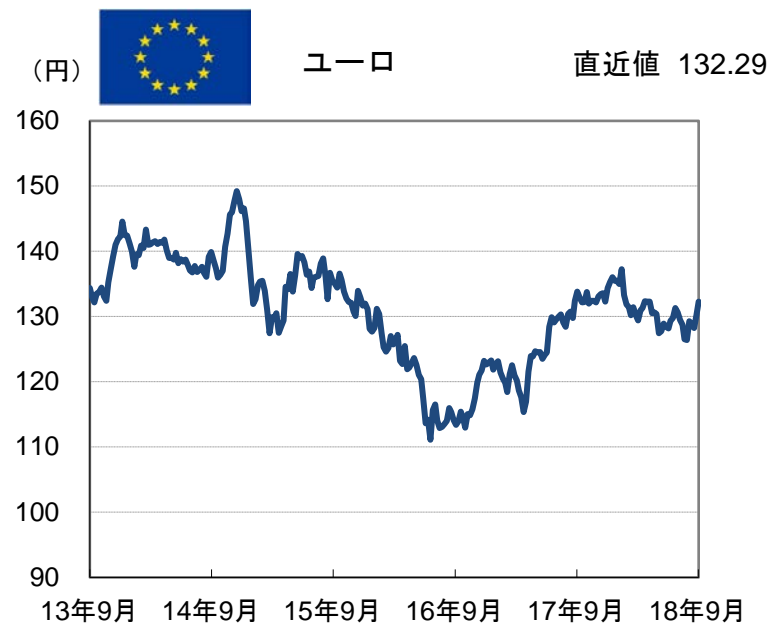
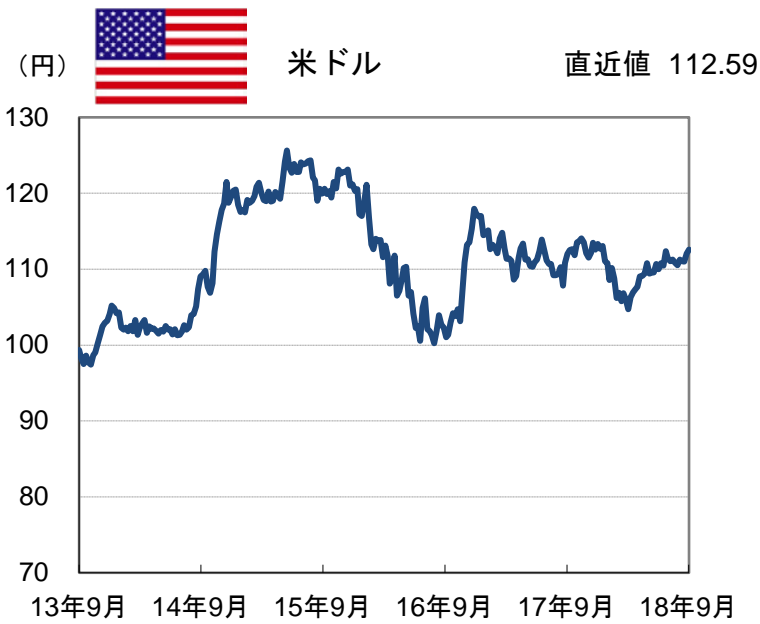


(2013年9月20日 ~ 2018年9月21日)

2018年9月26日



(信頼できると判断したデータをもとに日興アセットマネジメントが作成)

※上記は過去のものであり、将来を約束するものではありません。なお、休場の場合は、直前の営業日データを使用しています。

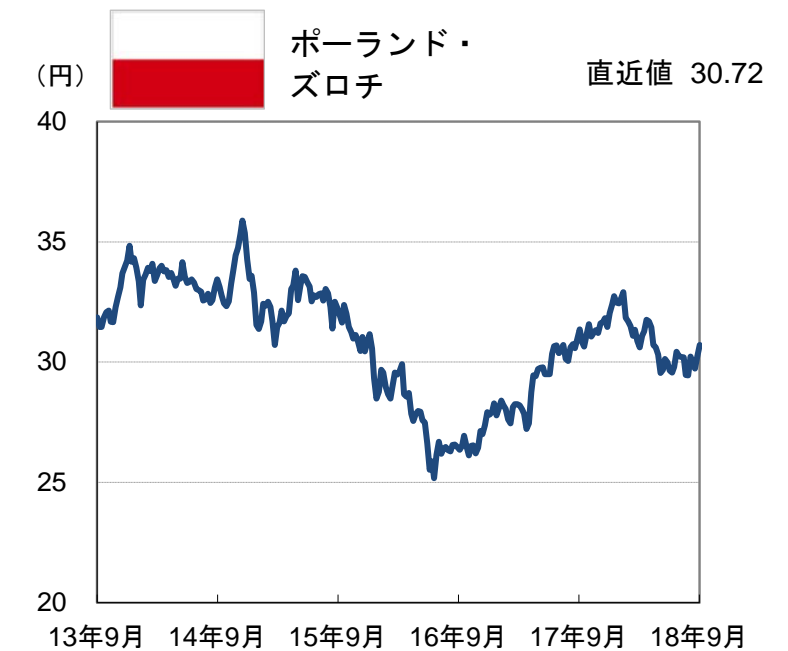
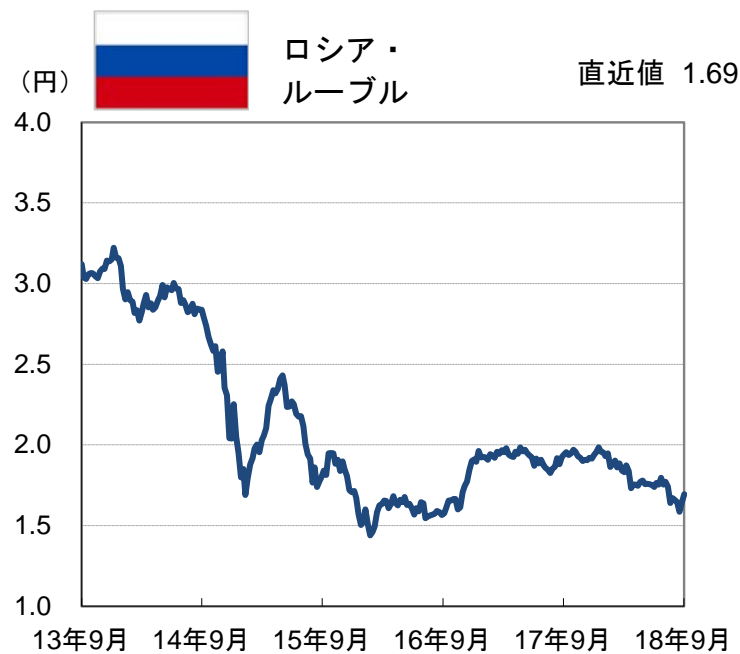
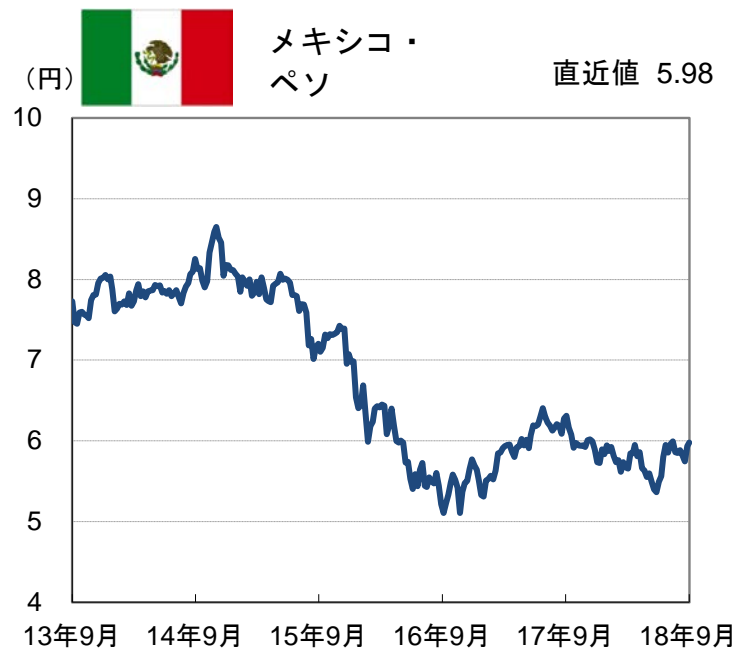
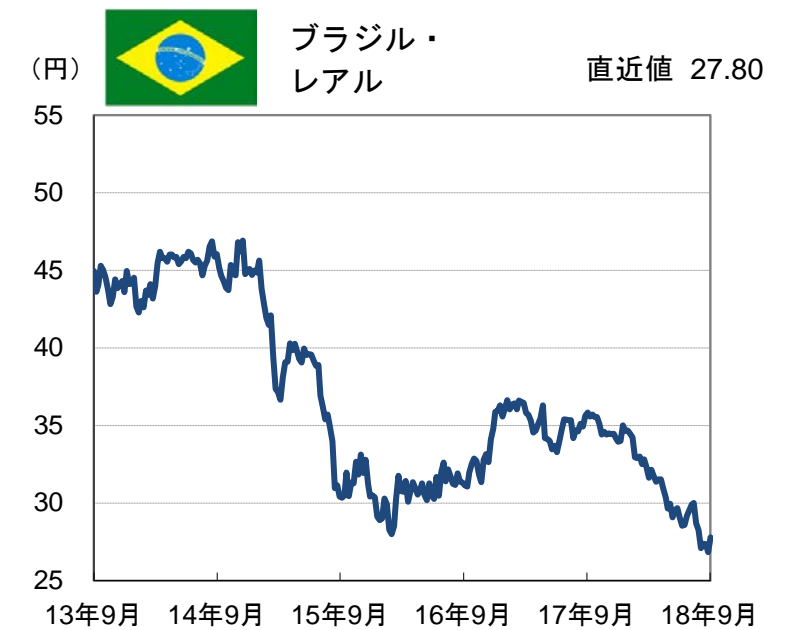
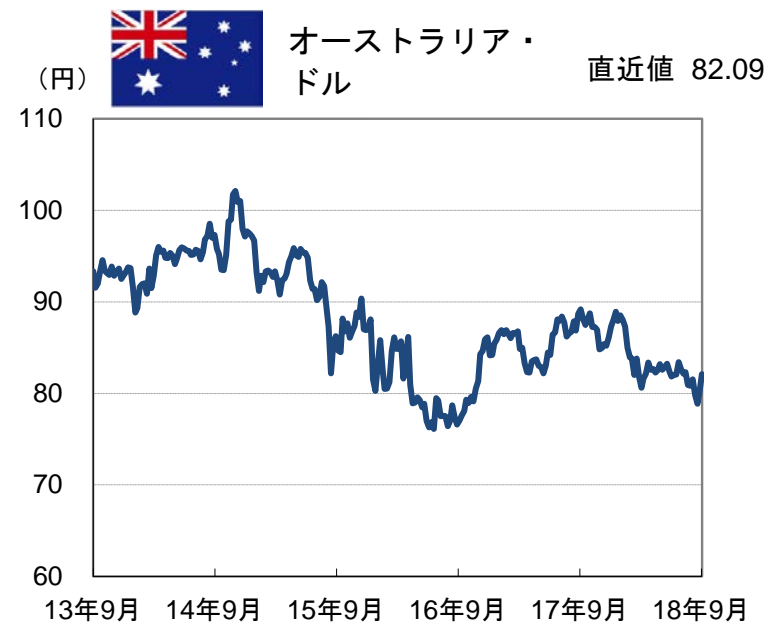
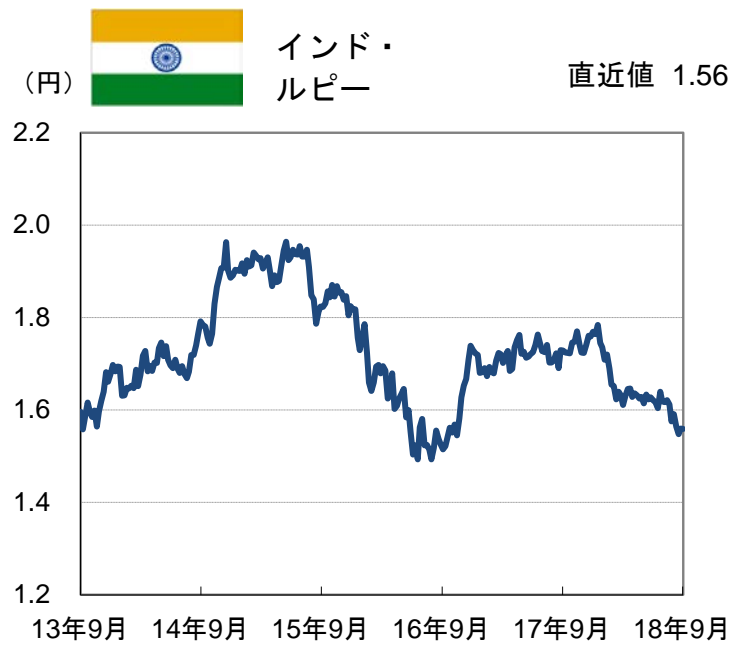
(1/3ページ)

■当資料は、日興アセットマネジメントが「主要国・地域の為替(対円)の推移」についてお伝えすることなどを目的として作成した資料であり、特定ファンドの勧誘資料ではありません。また、当資料に掲載する内容は、弊社ファンドの運用に何等影響を与えるものではありません。

■投資信託は、値動きのある資産(外貨建資産は為替変動リスクもあります。)を投資対象としているため、基準価額は変動します。したがって、元金を割り込むことがあります。投資信託の申込み・保有・換金時には、費用をご負担いただく場合があります。詳しくは、投資信託説明書(交付目論見書)をご覧ください。

データウォッチ

(2013年9月20日 ~ 2018年9月21日)

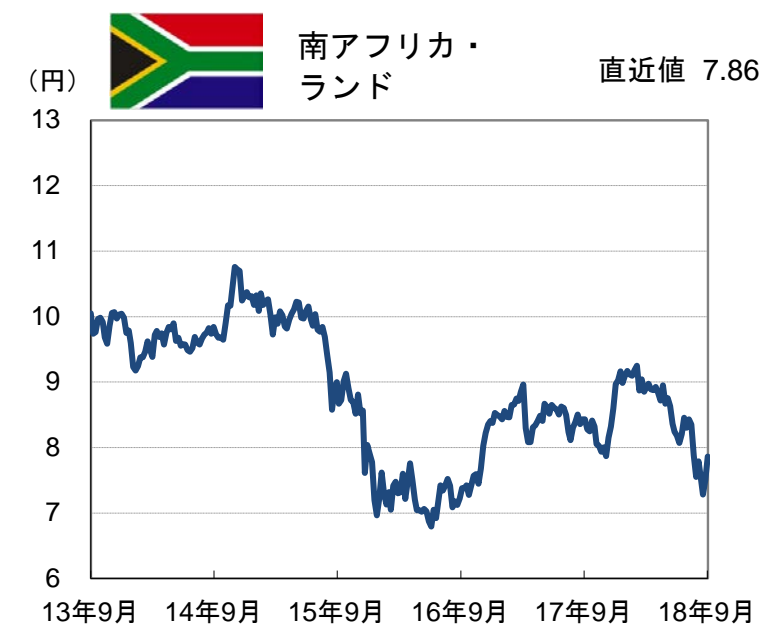
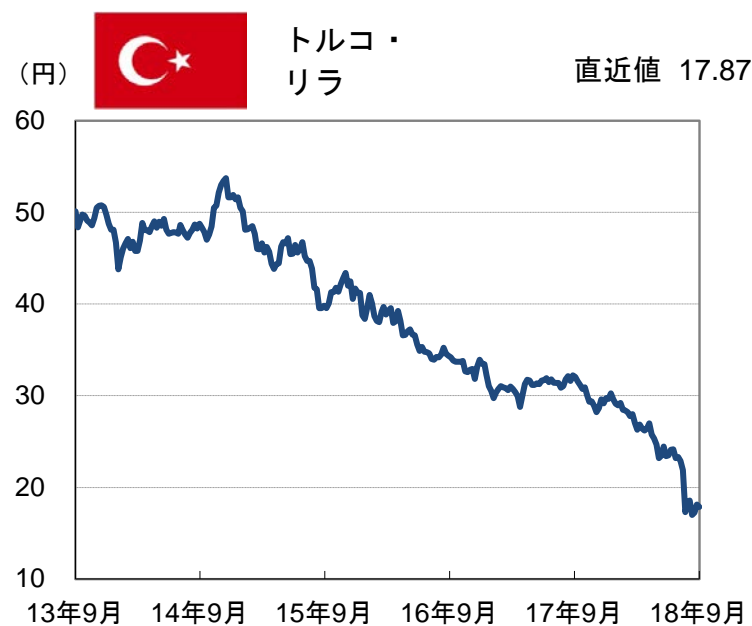
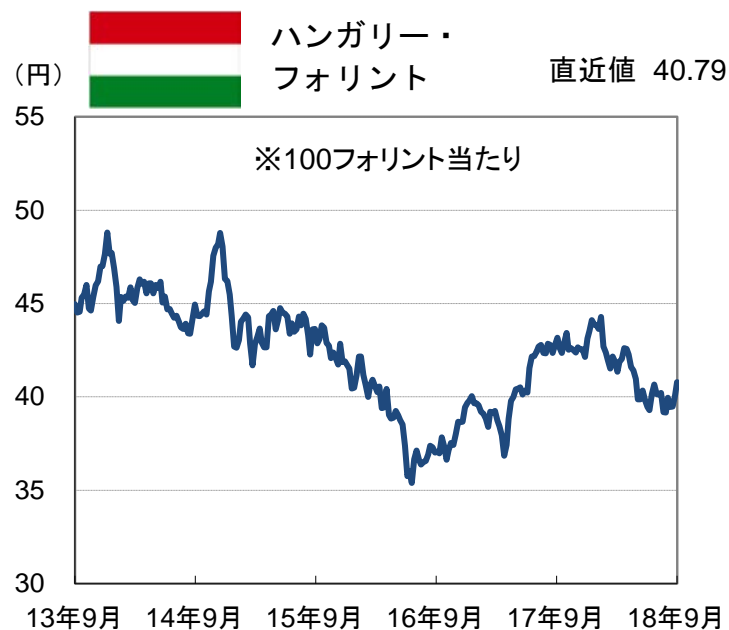


(信頼できると判断したデータをもとに日興アセットマネジメントが作成)
 ※上記は過去のものであり、将来を約束するものではありません。なお、休場の場合は、直前の営業日データを使用しています。

(2/3ページ)

■当資料は、日興アセットマネジメントが「主要国・地域の為替(対円)の推移」についてお伝えすることなどを目的として作成した資料であり、特定ファンドの勧誘資料ではありません。また、当資料に掲載する内容は、弊社ファンドの運用に何等影響を与えるものではありません。
 ■投資信託は、値動きのある資産(外貨建資産は為替変動リスクもあります。)を投資対象としているため、基準価額は変動します。したがって、元金を割り込むことがあります。投資信託の申込み・保有・換金時には、費用をご負担いただく場合があります。詳しくは、投資信託説明書(交付目論見書)をご覧ください。

(2013年9月20日 ~ 2018年9月21日)



【各通貨の騰落率(対円)】(2018年9月21日現在)

| 為替(対円) | 前週末比 | 前月末比 | 3か月前月末比 | 6か月前月末比 | 1年前月末比 |
|-------------|-------|-------|---------|---------|--------|
| 米ドル | 0.5% | 1.4% | 1.7% | 5.9% | 0.1% |
| ユーロ | 1.5% | 2.7% | 2.3% | 1.0% | ▲0.5% |
| 中国・元 | 0.6% | 1.2% | ▲1.9% | ▲3.0% | ▲2.9% |
| 韓国・ウォン | 1.1% | 1.4% | 1.7% | 0.8% | 2.8% |
| マレーシア・リンギ | 1.0% | 1.3% | ▲0.5% | ▲0.7% | 2.4% |
| インドネシア・ルピア | 0.3% | 0.9% | ▲2.0% | ▲1.8% | ▲9.2% |
| インド・ルピー | ▲0.0% | ▲0.3% | ▲3.6% | ▲4.4% | ▲9.6% |
| オーストラリア・ドル | 2.4% | 2.8% | 0.1% | 0.6% | ▲6.9% |
| ブラジル・リアル | 3.5% | 1.5% | ▲2.6% | ▲13.6% | ▲21.9% |
| メキシコ・ペソ | 0.8% | 2.8% | 7.5% | 2.3% | ▲3.0% |
| ロシア・ルーブル | 2.9% | 3.0% | ▲3.9% | ▲9.6% | ▲13.3% |
| ポーランド・ズロチ | 1.6% | 2.6% | 3.9% | ▲1.2% | ▲0.3% |
| ハンガリー・フォロント | 1.7% | 3.4% | 3.8% | ▲2.6% | ▲4.4% |
| トルコ・リラ | ▲1.3% | 5.2% | ▲25.8% | ▲33.5% | ▲43.4% |
| 南アフリカ・ランド | 4.8% | 3.9% | ▲2.5% | ▲12.4% | ▲5.0% |

※騰落率がプラスの場合は円安、マイナスの場合は円高を表します。

(信頼できると判断したデータをもとに日興アセットマネジメントが作成)

※上記は過去のものであり、将来を約束するものではありません。なお、休場の場合は、直前の営業日データを使用しています。

(3/3ページ)

■当資料は、日興アセットマネジメントが「主要国・地域の為替(対円)の推移」についてお伝えすることなどを目的として作成した資料であり、特定ファンドの勧誘資料ではありません。また、当資料に掲載する内容は、弊社ファンドの運用に何等影響を与えるものではありません。

■投資信託は、値動きのある資産(外貨建資産は為替変動リスクもあります。)を投資対象としているため、基準価額は変動します。したがって、元金を割り込むことがあります。投資信託の申込み・保有・換金時には、費用をご負担いただく場合があります。詳しくは、投資信託説明書(交付目論見書)をご覧ください。