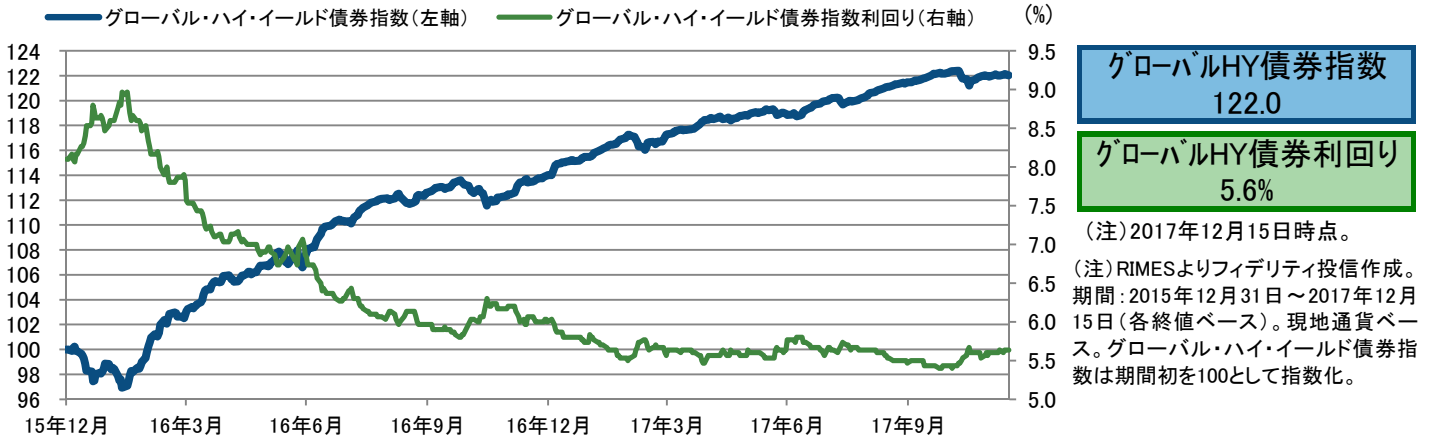


フィデリティ投信株式会社

過去2週間では、米国とアジアは上昇、欧州はほぼ変わらず。

●グローバル・ハイ・イールド債券指数および利回りの推移(日次)



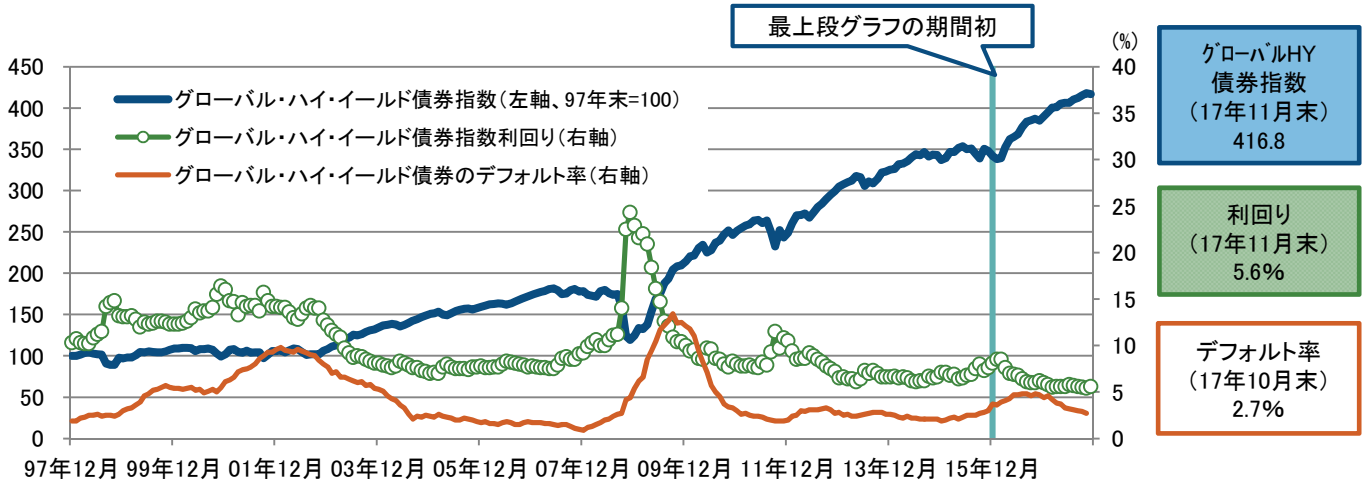
●各指数の騰落率と利回り

	騰落率			利回り		
	過去2週間*	月初来	年初来	2017/12/15	前月末	2016年末
グローバル・ハイ・イールド債券	0.1%	0.1%	7.1%	5.6%	5.6%	6.0%
米国ハイ・イールド債券	0.1%	0.1%	7.2%	6.2%	6.2%	6.5%
欧州ハイ・イールド債券	-0.01%	0.03%	7.3%	4.3%	4.3%	4.9%
アジア・ハイ・イールド債券	0.2%	0.2%	6.6%	6.4%	6.3%	6.6%
米国債	0.1%	0.6%	2.5%	2.4%	2.4%	2.4%
ドイツ国債	0.01%	0.5%	-0.4%	0.2%	0.3%	0.2%
世界株式	1.1%	0.8%	18.7%	-	-	-

(注)RIMESよりフィデリティ投信作成。時点(騰落率):2017年12月15日(各終値ベース)。現地通貨ベース。

*過去2週間とは2017年12月1日から2017年12月15日まで(各終値ベース)を指します。

●グローバル・ハイ・イールド債券指数と利回り、デフォルト率の推移(月次)



97年12月 99年12月 01年12月 03年12月 05年12月 07年12月 09年12月 11年12月 13年12月 15年12月

(注)Moody's、RIMESよりフィデリティ投信作成。期間:1997年12月末~2017年11月末(デフォルト率は2017年10月末まで)。現地通貨ベース。グローバル・ハイ・イールド債券指数は期間初を100として指数化。デフォルト率はMoody'sより(過去12カ月、発行体ベース)。

レポート内で使用する指数は以下の通りです。

米国ハイ・イールド債券指数:バンクオブアメリカ・メリルリンチ・USハイ・イールド・コンストレインド・インデックス。欧州ハイ・イールド債券指数:バンクオブアメリカ・メリルリンチ・グローバル・ハイ・イールド・ヨーロッパ・インシュアーズ・コンストレインド・インデックス。アジア・ハイ・イールド債券指数:バンクオブアメリカ・メリルリンチ・アジア・ダラー・コーポレート・ハイ・イールド・インデックス。グローバル・ハイ・イールド債券指数:米国、アジア、欧州ハイ・イールド債券指数の均等配分。米国債:バンクオブアメリカ・メリルリンチ・USTレジャリー(10年)・インデックス。ドイツ国債:シティ・ドイツ国債インデックス(利回りはドイツ10年国債)。世界株式:MSCIワールド・インデックス。

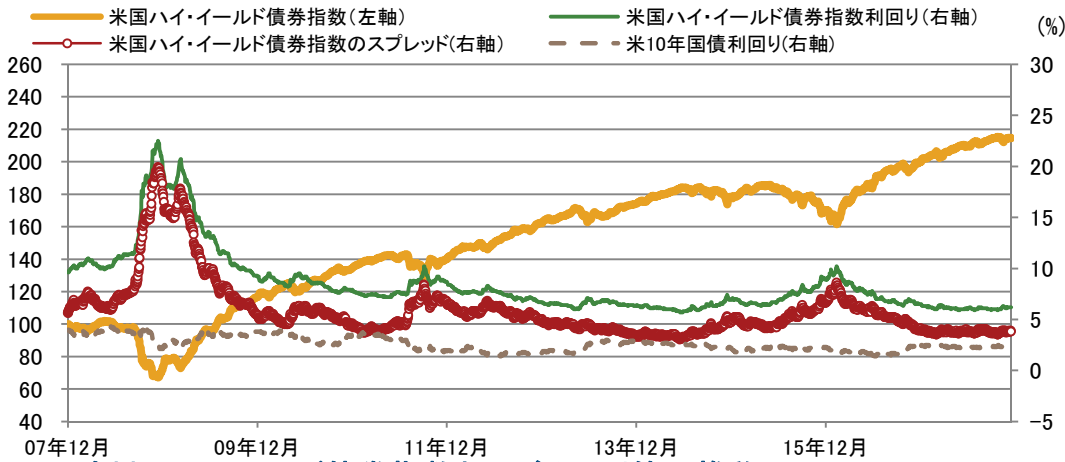
上記は市場指数ベースです。弊社ファンドの実績ではありません。

上記は過去の実績であり、将来の傾向、数値等を保証もししくは示唆するものではありません。最終ページを必ずご確認ください。

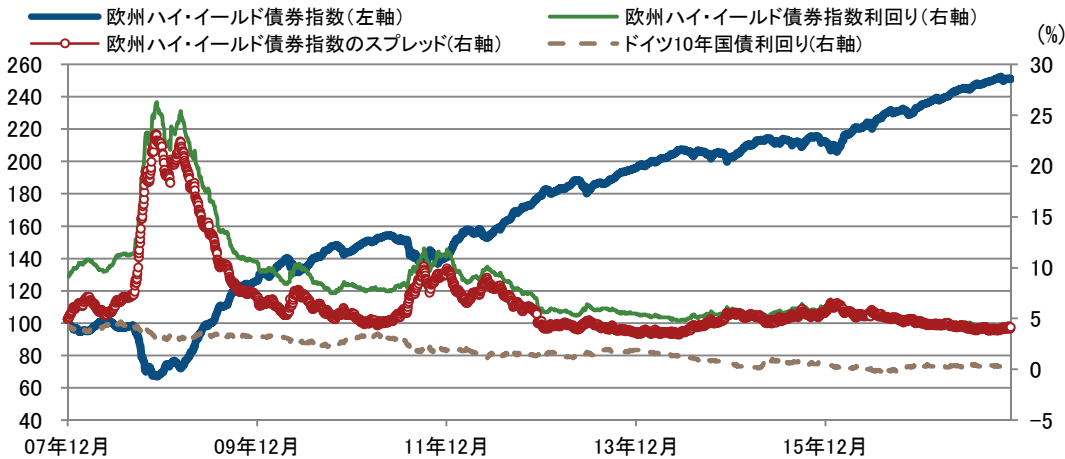
グローバル・ハイ・イールド債券 マーケット速報

フィデリティ投信株式会社

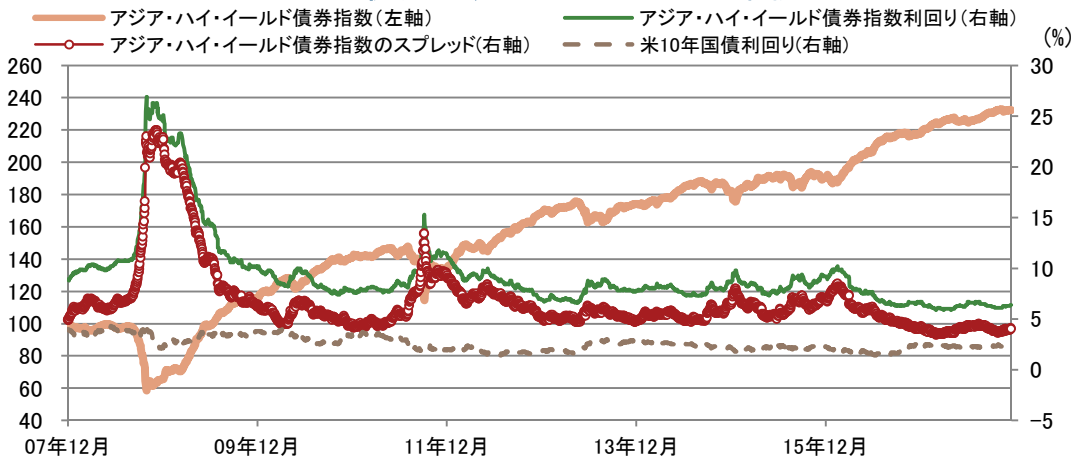
●米国ハイ・イールド債券指数および利回り等の推移(日次)



●欧州ハイ・イールド債券指数および利回り等の推移(日次)



●アジア・ハイ・イールド債券指数および利回り等の推移(日次)



(注)RIMESよりフィデリティ投信作成。期間:2007年12月31日~2017年12月15日(各終値ベース)。使用した指数は1ページ参照。現地通貨ベース。各ハイ・イールド債券指数は期間初を100として指数化。

上記は市場指数ベースです。弊社ファンドの実績ではありません。

上記は過去の実績であり、将来の傾向、数値等を保証もしくは示唆するものではありません。

ご注意

- 当資料は、信頼できる情報をもとにフィデリティ投信が作成しておりますが、正確性・完全性について当社が責任を負うものではありません。
- 当資料に記載の情報は、作成時点のものであり、市場の環境やその他の状況によって予告なく変更することがあります。また、いずれも将来の傾向、数値、運用結果等を保証もしくは示唆するものではありません。
- 当資料に記載されている個別の銘柄・企業名については、あくまでも参考として申し述べたものであり、その銘柄又は企業の株式等の売買を推奨するものではありません。
- 当資料にかかわる一切の権利は引用部分を除き当社に属し、いかなる目的であれ当資料の一部又は全部の無断での使用・複製は固くお断りいたします。
- 当資料は、ファンドの推奨(有価証券の勧誘)を目的としたものではありません。