



TOKIOMARINE
ASSET MGT

投資信託説明書(交付目論見書)

使用開始日: 2022年7月27日

東京海上セレクション・物価連動国債

愛称: うんよう博士

追加型投信/国内/債券

❗ ご購入に際しては、本書の内容を十分にお読みください。

- 本書は金融商品取引法(昭和23年法律第25号)第13条の規定に基づく目論見書です。
- ファンドに関する投資信託説明書(請求目論見書)を含む詳細な情報は委託会社のホームページで閲覧、ダウンロードすることができます。
- 本書には約款の主な内容が含まれていますが、約款の全文は請求目論見書に掲載されています。
- ファンドの販売会社、基準価額等については、委託会社の照会先までお問い合わせください。

委託会社 ファンドの運用の指図を行います。

東京海上アセットマネジメント株式会社

金融商品取引業者 関東財務局長(金商)第361号

照会先

ホームページ

<https://www.tokiomarineam.co.jp/>

サービスデスク

0120-712-016 受付時間: 営業日の9時~17時

受託会社 ファンドの財産の保管・管理を行います。

三菱UFJ信託銀行株式会社

みんなの文字®

商品分類			属性区分			
単位型・追加型	投資対象地域	投資対象資産(収益の源泉)	投資対象資産	決算頻度	投資対象地域	投資形態
追加型	国内	債券	その他資産(投資信託証券(債券(公債)))	年1回	日本	ファミリーファンド

商品分類および属性区分の定義については、一般社団法人投資信託協会のホームページ(<https://www.toushin.or.jp/>)をご参照ください。

- この目論見書により行う「東京海上セレクション・物価連動国債」の受益権の募集について、委託会社は、金融商品取引法第5条の規定により有価証券届出書を2022年7月26日に関東財務局長に提出しており、2022年7月27日にその効力が生じています。
- ファンドの内容に関して重大な変更を行う場合には、投資信託及び投資法人に関する法律(昭和26年法律第198号)に基づき事前に受益者の意向を確認する手続きを行います。
- ファンドの信託財産は、受託会社により保管されますが、信託法に基づき受託会社の固有財産と分別管理されています。
- 請求目論見書は、投資者のご請求により販売会社から交付されます。なお、請求目論見書をご請求された場合は、その旨をご自身で記録しておくようにしてください。

【委託会社の情報】 2022年4月末現在

委託会社名	東京海上アセットマネジメント株式会社
設立年月日	1985年12月9日
資本金	20億円
運用する投資信託財産の合計純資産総額	2兆6,444億円



ファンドの目的・特色

ファンドの目的

安定した収益の確保と信託財産の着実な成長を目標として運用を行います。

ファンドの特色

1

主に日本の物価連動国債に投資します。

- 主に日本の物価連動国債に投資を行い、将来のインフレリスクを回避することにより実質的な資産価値の保全を図りつつ、安定した収益の確保をめざします。
なお、ファンドの運用はファミリーファンド方式により行います。したがって、実質的な運用は主にマザーファンドで行うこととなります。

※「インフレリスク」とは、物価が上昇することにより「お金の価値」が下がってしまう可能性をいいます。

2

物価連動国債の組入比率は高位を保つことを基本とします。

- 組入れる物価連動国債の加重平均残存期間は、2013年10月以降に発行された物価連動国債全体の加重平均に対して±3年の範囲内とすることを基本とします。

●物価連動国債とは？

- 物価の動きに連動して元金額や利子額が増減する国債です。
物価連動国債が採用する物価の指標は、総務省が公表している「全国消費者物価指数(生鮮食品を除く総合指数)」です。(以下CPI(Consumer Price Index: 消費者物価指数)と記載することがあります。)
- 表面利率(クーポン)は満期まで固定されていますが、元金額が物価の動きに連動して変動する(増減後の元金額を以下「想定元金額」といいます。)ため、各利払日における利子額も物価の動きに応じて変動します。2008年度までに発行された物価連動国債は、償還時の元本保証がありませんが、2013年度以降に発行される物価連動国債は、償還時に元本保証があります。
※元本保証とは、物価連動国債について、償還時の物価が発行時より下落しても額面金額(発行時元金額)での償還が保証されていることをいいます。投資者の投資元本が保証されるものではありません。また、満期まで保有せず途中で売却する場合は、元本は保証されません。
- 満期までの期間は10年で、年2回の利払いが行われます。利子額・償還額は、原則として各利払日・償還日の3ヵ月前の指数をもとに算定されます。

物価連動国債の元利金の変動イメージについては後記をご覧ください。

※物価連動国債の発行形態は今後変更になることがあります。

※物価連動国債の満期以前の時価は、物価の変動だけでなく金利の変動等他の要因の影響も受けます。したがって、時価の変動は物価の上昇/下落と一致しないことがあります。

次ページへ続く

資金動向および市況動向等によっては、上記のような運用ができない場合があります。



ファンドの目的・特色

物価連動国債の元利金の変動イメージ

<償還額・利子額の計算式>

$$\text{償還額} = \text{額面金額} \times \frac{\text{償還時のCPI}}{\text{発行時のCPI}}$$

※2013年度以降に発行された物価連動国債については、償還時のCPIが発行時のCPIを下回っている場合、額面金額での償還となります。

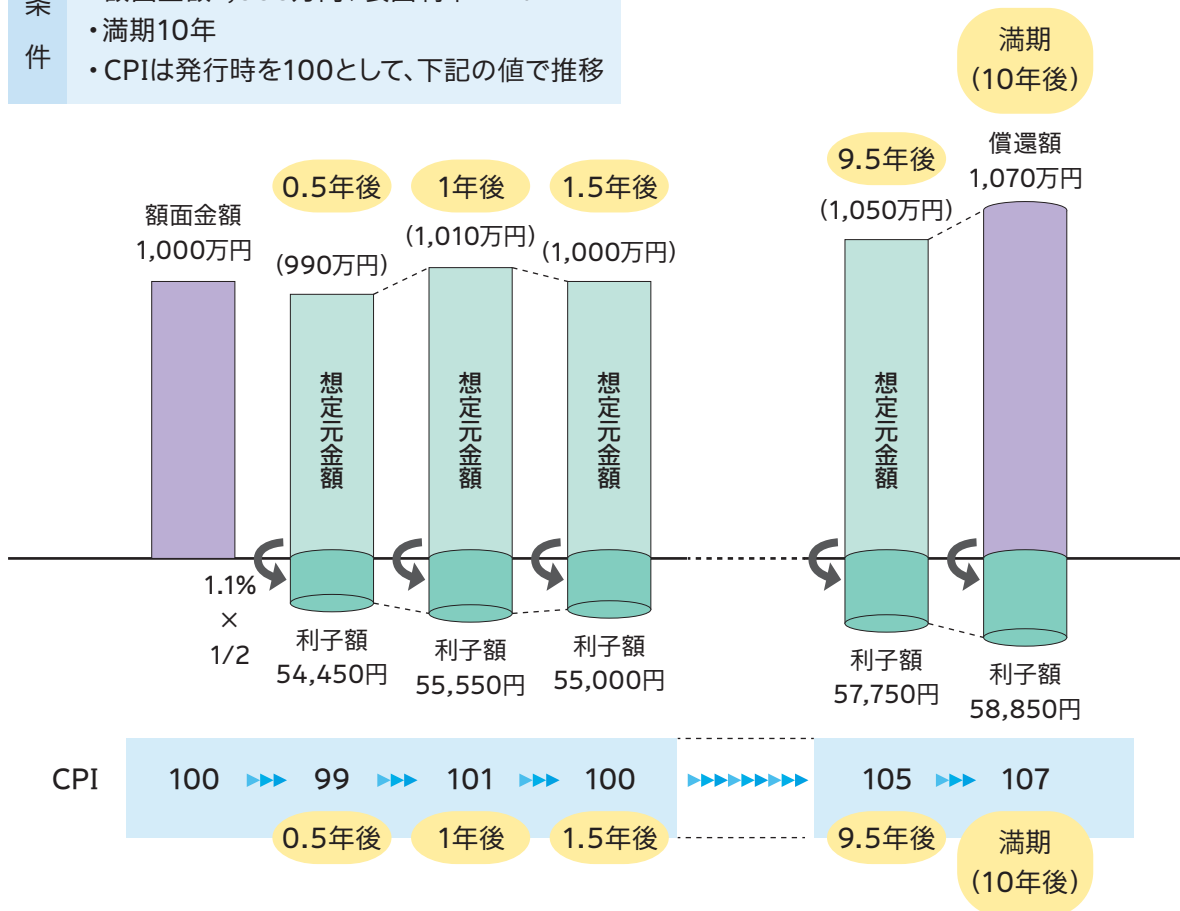
$$\text{利子額} = \text{額面金額} \times \frac{\text{利払時のCPI}}{\text{発行時のCPI}} \times \text{表面利率} \times \frac{1}{2}$$

(想定元金額)

※償還額・利子額の計算に用いるCPIは、原則として3カ月前のCPI値を参照します。

<償還額・利子額の計算例>

- 条件
- ・額面金額1,000万円、表面利率1.1%
 - ・満期10年
 - ・CPIは発行時を100として、下記の値で推移



上図のCPI値および利子額・償還額は、あくまでも物価連動国債の特性を示すための例示であり、将来のCPI値を予測・示唆するものではありません。また、物価連動国債の利子額・償還額およびファンドの将来の利回り、運用成果を保証するものではありません。

※本書に記載している物価連動国債の発行形態・条件および物価指数に関する情報等はすべて本書作成日現在におけるものであり、今後変更となることがありますのでご注意ください。

次ページへ続く

資金動向および市況動向等によっては、上記のような運用ができない場合があります。



ファンドの目的・特色

ファンドの目的・特色

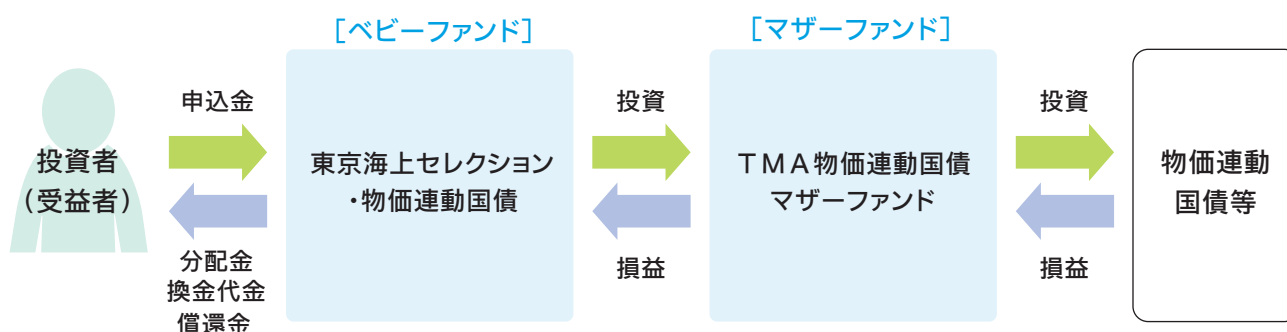
投資リスク

運用実績

手続・手数料等

ファンドの仕組み

- ファミリーファンド方式により運用を行います。



※「ファミリーファンド方式」とは、受益者の投資資金をベビーファンドとしてまとめ、その資金を主としてマザーファンドに投資することにより、実質的な運用をマザーファンドにて行う方式です。ベビーファンドがマザーファンドに投資するに際しての投資コストはかかりません。また、他のベビーファンドが、マザーファンドへ投資することがあります。

主な投資制限

株式	株式への実質投資割合は、信託財産の純資産総額の10%以下とします。 (ただし、転換社債の転換、新株引受権の行使および新株予約権の行使により取得する場合に限りません。)
外貨建資産	外貨建資産への実質投資割合は、信託財産の純資産総額の20%以下とします。

分配方針

◎年1回決算を行います。

- 10月26日**(休業日の場合は翌営業日)に決算を行い、原則として次の方針に基づき分配を行います。
分配対象額は、経費控除後の、繰越分を含めた利子・配当等収益および売買益(評価益を含みます。)等の全額とします。
収益分配金額は、委託会社が基準価額の水準、市況動向等を勘案して決定します。ただし、分配対象額が少額の場合等には、収益分配を行わないことがあります。

《イメージ図》

決算	1月	2月	3月	4月	5月	6月	7月	8月	9月	10月	11月	12月
分配												

① 上図はイメージ図であり、将来の分配金の支払いおよびその金額について、示唆・保証するものではありません。実際の分配金額は運用実績に応じて決定されます。

資金動向および市況動向等によっては、上記のような運用ができない場合があります。



投資リスク

基準価額の変動要因

- 投資する有価証券等の値動きにより基準価額は変動します。したがって、投資元本は保証されているものではなく、投資元本を割り込むことがあります。
- 運用による損益は、全て投資者に帰属します。
- 投資信託は預貯金や保険と異なります。
- ファンドへの投資には主に以下のリスクが想定されます。

<p>価 格 変 動 リ ス ク</p>	<p>ファンドは、主として物価連動国債に投資します。物価連動国債の価格は物価変動の影響を受ける（満期時に物価が下落した場合は債券の償還金額が元本を下回ることもあります）ため、ファンドの基準価額の動きが必ずしも金利動向と一致しない場合があります。</p>
<p>金 利 変 動 リ ス ク</p>	<p>公社債は、一般に金利が上昇した場合には価格が下落し、反対に金利が下落した場合には価格が上昇します。したがって、金利が上昇した場合、ファンドの基準価額の下落要因となります。ただし、ファンドのデュレーションがマイナスとなっている場合は金利の下落が基準価額の下落要因となります。</p>
<p>信 用 リ ス ク</p>	<p>一般に公社債や短期金融商品等の発行体にデフォルト（債務不履行）が生じた場合、またはデフォルトが予想される場合には、当該公社債等の価格は大幅に下落することになります。したがって、ファンドの組入公社債等にデフォルトが生じた場合、またデフォルトが予想される場合には、ファンドの基準価額の下落要因となります。</p>
<p>流 動 性 リ ス ク</p>	<p>受益者から短期間に相当金額の解約申込があった場合、ファンドは組入資産を売却することで解約資金の手当てを行いますが、組入資産の市場における流動性が低いときには直前の市場価格よりも大幅に安い価格で売却せざるを得ないことがあります。これに伴い基準価額が大きく下落することがあります。</p>

⚠ 基準価額の変動要因は、上記に限定されるものではありません。

ファンドの目的・特色

投資リスク

運用実績

手続・手数料等

次ページへ続く



投資リスク

その他の留意点

- ファンドのお取引に関しては、金融商品取引法第37条の6の規定(いわゆるクーリング・オフ)の適用はありません。
- ファンドは、大量の解約申込が発生し短期間で解約資金を手当てする必要性が生じた場合や主たる取引市場において市場環境が急変した場合等に、一時的に組入資産の流動性が低下し、市場実勢から期待できる価格で取引できないリスク、取引量が限られてしまうリスクがあります。これにより、基準価額が下落する可能性や、換金のお申込みの受付が中止となる可能性、換金代金のお支払いが遅延する可能性があります。
- 投資対象とするマザーファンドにおいて、他のベビーファンドの資金変動等による売買等が発生した場合等には、ファンドの基準価額に影響を及ぼす場合があります。
- 分配金は、預貯金の利息とは異なり、投資信託の純資産から支払われますので分配金が支払われると、その金額相当分、基準価額は下がります。分配金は、計算期間中に発生した収益(経費控除後の配当等収益および評価益を含む売買益)を超えて支払われる場合があります。その場合、当期決算日の基準価額は前期決算日と比べて下落することになります。また、分配金の水準は、必ずしも計算期間におけるファンドの収益率を示すものではありません。受益者のファンドの購入価額によっては、分配金の一部または全額が、実質的には元本の一部払戻しに相当する場合があります。ファンド購入後の運用状況により、分配金額より基準価額の値上がり小さかった場合も同様です。

リスクの管理体制

- 委託会社のリスク管理体制は、担当運用部が自主管理を行うと同時に、担当運用部とは独立した部門において厳格に実施される体制としています。法令等の遵守状況についてはコンプライアンス部門が、運用リスクの各項目および運用ガイドラインの遵守状況については運用リスク管理部門が、それぞれ適切な運用が行われるよう監視し、担当運用部へのフィードバックおよび所管の委員会への報告・審議を行っています。
- 委託会社では、流動性リスク管理に関する規程を定め、ファンドの組入資産の流動性リスクのモニタリング等を実施するとともに、緊急時対応策の策定・検証等を行います。
- 取締役会等は、流動性リスク管理の適切な実施の確保や流動性リスク管理態勢について、監督します。



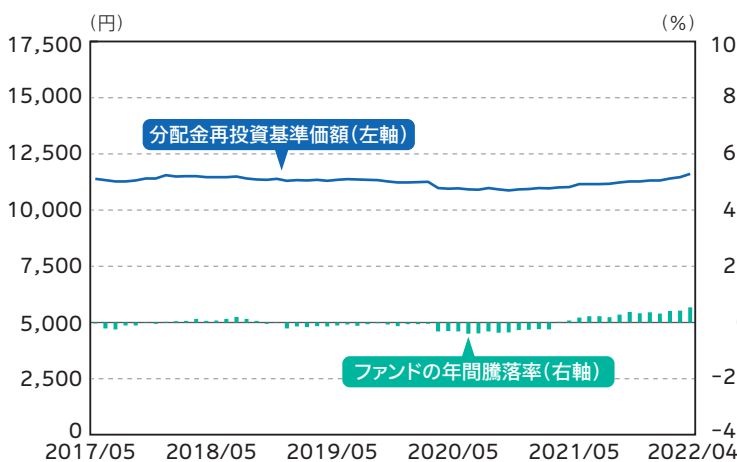
投資リスク

参考情報

2017年5月～2022年4月

ファンドの年間騰落率および 分配金再投資基準価額の推移

過去5年間の各月末における分配金再投資基準価額と直近1年間の騰落率を表示したものです。

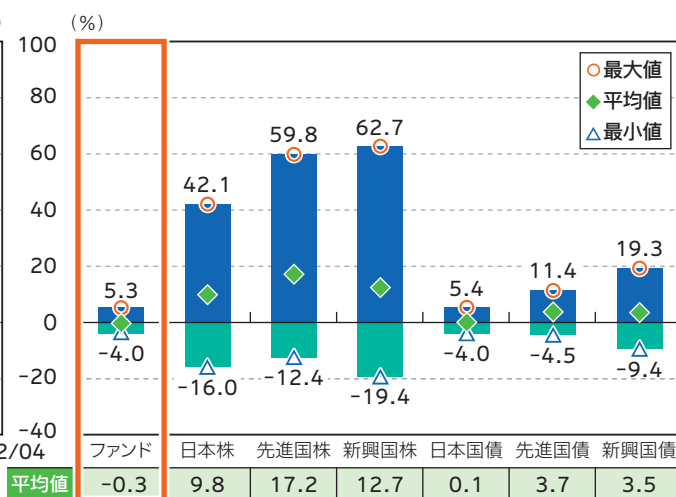


※分配金再投資基準価額は、税引前分配金を再投資したものととして計算した基準価額であり、実際の基準価額とは異なる場合があります。

※年間騰落率は、税引前分配金を再投資したものととして計算しているため、実際の基準価額に基づいて計算した年間騰落率とは異なる場合があります。

ファンドと代表的な資産クラスとの 騰落率の比較

ファンドと代表的な資産クラスを定量的に比較できるように作成したものです。過去5年間の各月末における直近1年間の騰落率の平均値・最大値・最小値を表示したものです。



※全ての資産クラスがファンドの投資対象とは限りません。

※ファンドは分配金再投資基準価額の年間騰落率です。税引前分配金を再投資したものととして計算しているため、実際の基準価額に基づいて計算した年間騰落率とは異なる場合があります。

代表的な資産クラスと指数名

日本株	TOPIX (東証株価指数) (配当込み)
先進国株	MSCIコクサイ指数 (配当込み、円ベース)
新興国株	MSCIエマージング・マーケット・インデックス (配当込み、円ベース)
日本国債	NOMURA-BPI (国債)
先進国債	FTSE世界国債インデックス (除く日本、円ベース)
新興国債	JPモルガン・ガバメント・ボンド・インデックス-エマージング・マーケット・グローバル・ディバースファイド (円ベース)

指数について

●TOPIXの指数値およびTOPIXに係る標章または商標は、JPX総研またはJPX総研の関連会社（以下、JPX）の知的財産であり、指数値の算出・公表、利用等、TOPIXに関するすべての権利・ノウハウおよびTOPIXに係る標章または商標に関するすべての権利はJPXが有します。JPXは、TOPIXの指数値の算出・公表の方法の変更、指数値の算出・公表の停止、TOPIXに係る標章または商標の変更・使用の停止を行う場合があります。 ●MSCIコクサイ指数の著作権、知的財産権その他一切の権利はMSCI社に帰属します。また、MSCI社は同指数の内容を変更する権利および公表を停止する権利を有しています。MSCI社の許諾なしにインデックスの一部または全部を複製、頒布、使用等することは禁じられています。MSCI社はファンドとは関係なく、ファンドから生じるいかなる責任も負いません。 ●MSCIエマージング・マーケット・インデックスの著作権、知的財産権その他一切の権利はMSCI社に帰属します。また、MSCI社は同指数の内容を変更する権利および公表を停止する権利を有しています。MSCI社の許諾なしにインデックスの一部または全部を複製、頒布、使用等することは禁じられています。MSCI社はファンドとは関係なく、ファンドから生じるいかなる責任も負いません。 ●NOMURA-BPI (国債) に関する著作権、商標権、知的財産権その他一切の権利は、野村證券に帰属します。 ●FTSE世界国債インデックスは、情報提供のみを目的としており、FTSE Fixed Income LLCは、当該データの正確性および完全性を保証せず、またデータの誤謬、脱漏または遅延につき何ら責任を負いません。このインデックスに対する著作権等の知的財産その他一切の権利はFTSE Fixed Income LLCに帰属します。 ●JPモルガン・ガバメント・ボンド・インデックス-エマージング・マーケット・グローバル・ディバースファイドに関する著作権、知的財産権その他一切の権利は、J.P.Morgan Securities LLCに帰属します。

(注) 海外の指数は、為替ヘッジなしによる投資を想定して、円ベースとしています。

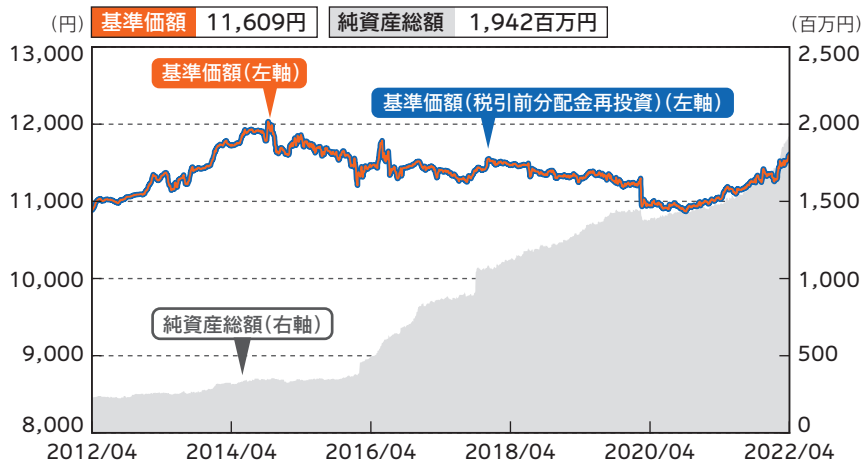
上記は過去の実績であり、将来の動向等を示唆・保証するものではありません。



運用実績

基準日: 2022年4月28日

基準価額・純資産の推移



※基準価額は信託報酬控除後のものです。後述の信託報酬に関する記載をご覧ください。
 ※基準価額は1万口当たりで表示しています。 ※設定日は2004年11月17日です。

分配の推移

(1万口当たり、税引前)

決算期	決算日	分配金
第13期	2017/10/26	0円
第14期	2018/10/26	0円
第15期	2019/10/28	0円
第16期	2020/10/26	0円
第17期	2021/10/26	0円
設定来累計		分配実績なし

※分配金額は、収益分配方針に基づいて委託会社が決定します。分配対象額が少額の場合等には、分配を行わないことがあります。

主要な資産の状況

ファンドは、ファミリーファンド方式により運用を行っており、マザーファンドの資産の状況を記載しています。

債券種別組入構成比率

種別	比率
物価連動国債	99.6%
その他債券	-
短期金融資産等	0.4%
合計	100.0%

組入上位10銘柄

組入銘柄数: 10銘柄

	銘柄	クーポン	償還日	比率
1	第20回利付国債(物価連動・10年)	0.10%	2025/03/10	16.4%
2	第22回利付国債(物価連動・10年)	0.10%	2027/03/10	13.7%
3	第21回利付国債(物価連動・10年)	0.10%	2026/03/10	13.4%
4	第23回利付国債(物価連動・10年)	0.10%	2028/03/10	13.2%
5	第24回利付国債(物価連動・10年)	0.10%	2029/03/10	12.5%
6	第19回利付国債(物価連動・10年)	0.10%	2024/09/10	8.2%
7	第18回利付国債(物価連動・10年)	0.10%	2024/03/10	6.1%
8	第25回利付国債(物価連動・10年)	0.20%	2030/03/10	6.1%
9	第26回利付国債(物価連動・10年)	0.01%	2031/03/10	6.1%
10	第17回利付国債(物価連動・10年)	0.10%	2023/09/10	3.9%

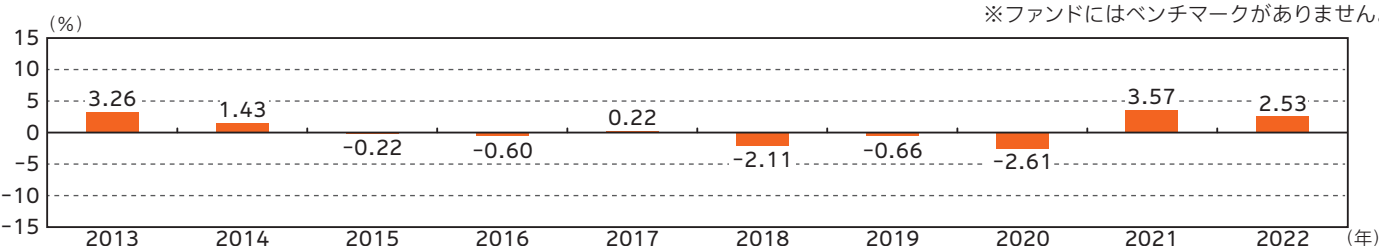
※比率は、純資産総額に占める割合です。
 ※短期金融資産等は、組入有価証券以外のものです。

残存年限別構成比率

残存年限	比率
1年未満	-
1年~3年	34.6%
3年~7年	52.7%
7年~10年	12.2%
10年以上	-

平均残存期間	4.69年
--------	-------

年間収益率の推移



※ファンドの収益率は、税引前分配金を再投資したものと計算しています。
 ※当年は昨年末と基準日の騰落率です。

- 最新の運用実績は、委託会社のホームページでご確認いただけます。
- ファンドの運用実績はあくまで過去の実績であり、将来の運用成果を約束するものではありません。

ファンドの目的・特色

投資リスク

運用実績

手続・手数料等



手続・手数料等

お申込みメモ



購入時

購入単位	1円以上1円単位
購入価額	購入申込受付日の基準価額
購入代金	販売会社が指定する日までにお支払いください。



換金時

換金単位	1口単位
換金価額	換金申込受付日の基準価額
換金代金	原則として、換金申込受付日から起算して、5営業日目からお支払いします。



申込みについて

申込締切時間	原則として午後3時までに、販売会社の手続きが完了したものを当日受付分とします。
購入の申込期間	2022年7月27日から2023年1月26日まで ※申込期間は、上記期間満了前に委託会社が有価証券届出書を提出することにより更新されます。
換金制限	ファンドの資金管理を円滑に行うため、大口の換金には制限を設ける場合があります。
購入・換金申込受付の中止および取消し	取引所等における取引の停止、外国為替取引の停止、その他やむを得ない事情があるときは、購入・換金のお申込みの受付を中止すること、およびすでに受け付けた購入のお申込みの受付を取り消すことがあります。
購入・換金申込不可日	ありません。



その他

信託期間	無期限 (2004年11月17日設定)
繰上償還	以下に該当する場合等には、繰上償還することがあります。 ・受益権の総口数が10億口を下回ることとなったとき ・ファンドを償還することが受益者のため有利であると認めるとき ・やむを得ない事情が発生したとき
決算日	10月26日 (休業日の場合は翌営業日)
収益分配	年1回の決算時に収益分配方針に基づき、収益分配を行います。 ※収益分配金は、自動的に無手数料で再投資されます。
信託金の限度額	1兆円
公告	原則として電子公告の方法により行い、委託会社のホームページ (https://www.tokiomarineam.co.jp/) に掲載します。
運用報告書	決算時および償還時に、交付運用報告書を作成し、販売会社を通じて知れている受益者に交付します。
課税関係	課税上は株式投資信託として取扱われます。 公募株式投資信託は、税法上、少額投資非課税制度「NISA」および未成年者少額投資非課税制度「ジュニアNISA」の適用対象です。 配当控除および益金不算入制度の適用はありません。 ※上記は、2022年5月末現在のものですので、税法が改正された場合等には、内容等が変更される場合があります。

ファンドの目的・特色

投資リスク

運用実績

手続・手数料等

次ページへ続く



手続・手数料等

ファンドの費用・税金

ファンドの費用

● 投資者が直接的に負担する費用

購入時・換金時

購入時手数料 ありません。

信託財産留保額 ありません。

● 投資者が信託財産で間接的に負担する費用

保有時

ファンドの純資産総額に信託報酬率をかけた額とします。信託報酬は、日々計上され、ファンドの基準価額に反映されます。なお、毎計算期間の最初の6ヵ月終了日および毎計算期末または信託終了の時にファンドから支払われます。

運用管理費用 (信託報酬)

信託報酬率	支払先	配分(税抜)	役務の内容
<u>年率0.275%</u> (<u>税抜0.25%</u>)	委託会社	年率 0.11%	委託した資金の運用、基準価額の計算、目論見書作成等の対価
	販売会社	年率 0.1%	購入後の情報提供、運用報告書等各種書類の送付、口座内でのファンドの管理および事務手続き等の対価
	受託会社	年率 0.04%	運用財産の保管・管理、委託会社からの指図の実行の対価

その他の費用・ 手数料

以下の費用・手数料等がファンドから支払われます。

- ・監査法人に支払うファンドの監査にかかる費用
ファンドの純資産総額に年率0.0055% (税込) をかけた額 (上限年49.5万円) を日々計上し、毎計算期間の最初の6ヵ月終了日および毎計算期末または信託終了の時にファンドから支払われます。
- ・組入有価証券の売買の際に発生する売買委託手数料
- ・資産を外国で保管する場合にかかる費用
- ・信託事務等にかかる諸費用

※監査にかかる費用を除く上記の費用・手数料等は、取引等により変動するため、事前に料率、上限額等を表示することができません。

※上記の手数料等の合計額については、保有期間等に応じて異なりますので、事前に表示することができません。

ファンドの目的・特色

投資リスク

運用実績

手続・手数料等

次ページへ続く



手続・手数料等

税金

- 税金は表に記載の時期に適用されます。
- 以下の表は、個人投資者の源泉徴収時の税率であり、課税方法等により異なる場合があります。

分配時

所得税、復興特別所得税 および地方税	配当所得として課税 普通分配金に対して20.315%
-----------------------	-------------------------------

換金（解約）・償還時

所得税、復興特別所得税 および地方税	譲渡所得として課税 換金（解約）時および償還時の差益（譲渡益）に対して20.315%
-----------------------	---

※少額投資非課税制度「NISA」および未成年者少額投資非課税制度「ジュニアNISA」をご利用の場合、毎年、一定額の範囲で新たに購入した公募株式投資信託等から生じる配当所得および譲渡所得が一定期間非課税となります。ご利用になれるのは、販売会社で非課税口座を開設する等、一定の条件に該当する方が対象となります。詳しくは販売会社にお問い合わせください。

※外国税額控除の適用となった場合には、分配時の税金が上記とは異なる場合があります。

※法人の場合は上記とは異なります。

※受益者が確定拠出年金法に規定する資産管理機関および連合会等の場合は、所得税、復興特別所得税および地方税はかかりません。また、確定拠出年金制度の加入者については、確定拠出年金の積立金の運用にかかる税制が適用されます。

※上記は、2022年5月末現在のもので、税法が改正された場合等には、内容等が変更される場合があります。

※税金の取扱いの詳細については、税務専門家等にご確認されることをお勧めします。