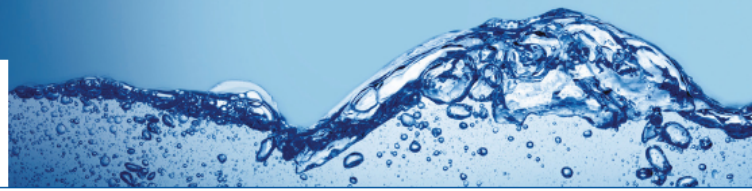


# db x-trackers

## S&P CNX NIFTY ETF (INDIA)



db x-trackers – Simply buy the market

### db x トラッカーズ – ドイツ銀行上場投資信託 (ETF)

2007年1月以来、ドイツ銀行の上場投資信託(ETF)であるdb xトラッカーズは390億ドル\*1に上る運用資産を集めており、欧州における3大ETFプロバイダー、全世界では5大ETFプロバイダーの1つとなっています。株式、債券、クレジット(ロング/ショート)、マネーマーケット、通貨およびコモディティを含む様々な資産クラスにおいて125本を上回る\*2 db xトラッカーズETFが設定されており、投資家は透明性が高く、柔軟かつ効率的な方法で、広範な市場戦略を実施することが可能です。db xトラッカーズETFは、広範なマーケットメーカーに支持され、欧州全域の様々な証券取引所(イタリア証券取引所、フランクフルト/ゼトラ、パリ/ユーロネクスト、ロンドン証券取引所、スイス証券取引所)で上場され、今やアジアでも香港証券取引所(SEHK)およびシンガポール証券取引所(SGX-ST)において売買可能となっています。

\*1 出所: db xトラッカーズウェブサイト、2010年8月

\*2 出所: ドイツ銀行、2010年3月25日

^出所: ドイツ銀行リサーチ、2010年1月

#### ファンド情報

ファンド名	db x トラッカーズ S&P CNX ニフティETF(インド)
ISIN	LU0292109690
UCITS III	準拠
ファンド通貨	米ドル
NAV/インデックス比率	1/1
ファンド設定日	2007年7月5日
管理報酬等(最大値)	年率 0.85%(*)
会計年度末	12月31日
配当等の扱い	再投資
分配日	-
1口当たりNAV	117.45米ドル(2010年7月30日)
ファンド総資産	343,746,747米ドル(2010年7月30日)

(\*)管理会社報酬と定額報酬の合計です。

#### 上場投資信託(ETF)の主要な特徴とリスク

- 1つのETFへの投資で、連動対象とする市場全体へ投資しているのと同様の効果を得られます。
- 低コストのインデックス投資
- 証券取引所取引での流動性と低水準のビッド/オファー・スプレッド
- 従来の投資信託に代わるコスト効率の高い選択肢
- db xトラッカーズETFは、UCITS III指令による制限に準拠  
デリバティブ取引に付随して最大10%のカウンターパーティリスクをとることがあります。
- スワップ・カウンターパーティ(ドイツ銀行AG)の信用格付けは、www.db.comで入手可能です。
- db xトラッカーズETFの純資産価値と、その連動対象のインデックスの間には、管理報酬等(およびその他の要因)の影響により、パフォーマンスの差異(「トラッキング・エラー」)が発生します。
- db xトラッカーズETFが連動対象とするインデックスを構成する銘柄に取引規制がかかることなどを原因として(ただし原因はこれに限定しません)、db xトラッカーズETFの取引対象市場が制限されることがあります。
- db xトラッカーズETFでは、連動対象のインデックスのパフォーマンスを正確に再現できない可能性があります。
- db xトラッカーズETFへの投資の価額は上下する可能性があります。過去のパフォーマンスは将来の収益性を保証するものではありません。投資を考慮されている投資家の方は、db xトラッカーズETFが元本確保型ではなく、また他の保証もないことにご留意ください。また、db xトラッカーズETFの投資家は、最大で投資全額の損失を含む、投資資金の損失に備え、それに耐えることが可能でなければならぬということにご留意ください。

#### パフォーマンス情報(2010年7月30日現在)

	2010	2009	2008	2007	設定来
S&P CNX ニフティ・トータルリターン・インデックス(インド)	4.24%	85.93%	-60.58%	76.08%	11.03%
S&P CNX ニフティETF(インド)	3.71%	84.92%	-60.76%	-	9.07%

出所: ドイツ銀行、2010年7月30日

過去のパフォーマンスは、将来の成果を保証するものではありません。

#### S&P CNX ニフティETF(インド)のパフォーマンス



出所: ドイツ銀行、2010年7月30日

過去のパフォーマンスは、将来の成果を保証するものではありません。

#### S&P CNX ニフティ・トータルリターン・インデックス(インド)

S&P CNX ニフティ(インド)(以下、「当インデックス」)は、インド経済の22のセクターを反映する、大幅に分散した株式インデックスです。このインデックスは、ナショナル・ストック・エクスチェンジ・オブ・インド・リミテッド(インド証券所)とCRISILリミテッドの合併会社である、インド・インデックス・サービス・アンド・プロダクツ・リミテッド(以下、「IISL」)が保有、運営するものです。IISLは、スタンダード&プアーズと顧問およびライセンス契約を結んでいます。2008年6月30日現在において、Nifty構成銘柄の過去6カ月間における取引金額は、NSEの上場銘柄の取引金額の約48.15%に相当しています。ニフティ銘柄は、2008年6月30日現在における市場の時価増額の約59.32%を占めています。当インデックスは時価総額加重方式により計算されています。当インデックスの基準日は1995年11月3日であり、基準値は1,000に設定されています。

本セクションはこのインデックスの簡単な概要です。本セクションの記載は、このインデックスの主要な特徴の要約であり、インデックスの完全な説明ではありません。本インデックスに関する詳細な情報に関しては、外国証券内容説明書等の該当するセクションをご参照ください。


#### 上場および取引情報

取引所	NSIN	取引所コード (現地コード)	取引通貨	取引時間 (現地時間)	決済	Bloomberg ティッカー	Reuters RIC	iNAV Reuters
フランクフルト	DBX1NN	DBX7	ユーロ	09:00 - 17:30 10:00 - 12:30	t+2	XNIF GY	XNIF.DE	XNIFNAV.DE
香港	-	3015	香港ドル	14:30 - 16:00	t+2	3015 HK	3015.HK	-
シンガポール	-	HE0	米ドル	09:00 - 17:00	t+3	XNIF SP	DNIX.SI	XNIFINAVUSD.DE
ロンドン	B1WKZ09	XNIF	英ポンド	08:00 - 16:30	t+3	XNIF LN	XNIF.L	XNIFINAVGBP.DE
イタリア	-	XNIF	ユーロ	09:00 - 17:25	t+3	XNIF IM	XNIF.MI	XNIFNAV.DE



# db x-trackers

## S&P CNX NIFTY ETF (INDIA)



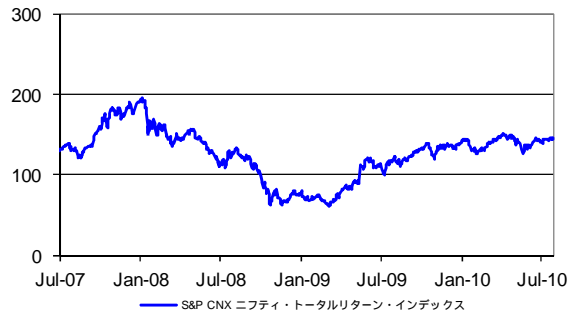
db x-trackers – Simply buy the market

### インデックス情報

インデックスのタイプ	トータルリターン(ネット)
インデックス構成銘柄数	50
インデックス内の国数	1
配当利回り	0.95%
PER	23.17
時価総額	151,457.9億米ドル
Reuters RIC	-
Bloombergティッカー	BXTRNIFT

出所:ドイツ銀行、2009年9月30日

### S&P CNX ニフティ・トータルリターン・インデックス(インド)のパフォーマンス

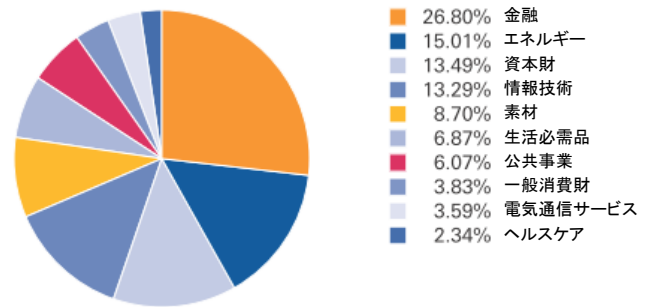


出所:ドイツ銀行、2010年7月30日

過去のパフォーマンスは、将来の成果を保証するものではありません。



### インデックスのセクター構成比



出所:ドイツ銀行、2010年7月30日

### インデックス上位 10 構成銘柄

Reliance Industries Ltd. ORD DM INR 10	10.89%
Infosys Tech Ltd ORD DM INR 5	8.70%
ICICI Bank Ltd. ORD DM INR 10	6.60%
Larsen & Toubro Ltd. ORD INR 2	6.12%
ITC Ltd. ORD INR 1	5.16%
Housing Development Finance Corporation Ltd. ORD DM INR 10	4.88%
HDFC Bank Ltd. ORD DM INR 10	4.69%
St Bk India ORD DM INR 10	4.06%
Tata Consultancy Services ORD INR 1	2.74%
Oil & Natural Gas Corporation Ltd. ORD DM INR 10	2.68%

出所:ドイツ銀行、2010年7月30日

### 一般販売登録済みの国

オーストリア	香港	シンガポール
デンマーク	イタリア	スペイン
フィンランド	ルクセンブルク	スウェーデン
フランス	オランダ	スイス
ドイツ	ノルウェー	英国

### db xトラッカーズの詳細な情報の問い合わせ先

ウェブサイト [www.dbxtrackers.com.hk](http://www.dbxtrackers.com.hk)  
 電子メール: [info.dbx-trackers@db.com](mailto:info.dbx-trackers@db.com)  
 Bloomberg DBETF | Reuters DBETF

### 免責事項

本ファンドは、日本において、既に発行された本投資証券の売付けの申込み又はその買付けの申込みの勧誘が、金融商品取引法第4条第1項第4号(外国証券売出)又は金融商品取引法施行令第1条の7の3第11号(有価証券の売出しに該当しない有価証券の取引)その他に該当することにより、当該売付け又は買付けの申込みの勧誘に関し、金融商品取引法第4条第1項に規定する届出は行われておりません。本投資証券の売付けの申込み又はその買付けの申込みの勧誘が外国証券売出に該当することにより外国証券情報が提供され又は公表される場合を除いて、本投資証券については金融商品取引法に基づく企業内容等の開示は行われておりません。本投資証券を販売・譲渡する場合には、適用のある譲渡制限等を遵守し、金融商品取引法、投資信託及び投資法人に関する法律、その他の法令の規制に従う必要があります。株式その他の有価証券の価値の下落、裏付資産のインデックス数値の下落、発行体、インデックス提供者、保管会社その他の本ファンド関連当事者の経営・財務状況の変化、およびそれらに関する外部評価の変化等により、損失を被ることがあります。さらに為替相場の変動により、損失を被ることがあります。

db xトラッカーズ ETF はすべての投資家に適しているとは限りません。関連ファンドへの投資には市場リスク、カウンターパーティの債務不履行リスク、非流動性リスクなど数多くのリスクが伴います。投資家は投資した全額を失う可能性があります。本文書は個々の個人投資家の投資目的、財務状況または特定のニーズを考慮することなく作成されています。いかなる場合であれ、本文書は取引締結に向けた申し込み、申し込みの勧誘または推奨をするものではありません。投資家の皆様は、取引を締結する前に、当該取引を完全に理解するようにする必要があります。また、生じ得るリスクおよび当該取引を締結する利益を含めたご自身の目的および状況に照らして取引の適切性に関して独立した評価を行ったことを確認する措置を講じる必要があります。また、投資家の皆様は、そうした評価を行うに際して独立した専門家の助言を受けることを考慮すべきです。管理会社は投資家の皆様の最終的な助言者としての行動、または他の受託者資格に基づく行動を行うものではありません。

"S&P" および "Standard and Poor's" は McGraw-Hill Companies, Inc. ("S&P") の登録商標であり、当インデックスについては、India Index Services & Products Limited からライセンスを受けて使用しています。IISL あるいは S&P は本ファンドのスポンサーではなく、その保証、または販売促進を行っていません。IISL および S&P のいずれも、本ファンドについていかなる保証をおこなっておらず、明示的あるいは非明示的にかかわらず本ファンドの保有者あるいは有価証券への投資を助言するいかなる公的な役割を負うものではありません。

本資料は情報の提供のみを目的として DB ブラティナム・アドバイザーズ (以下「管理会社」という) により作成されたものであり、法令に基づく開示資料ではありません。また、当ファンドの売却や他の投資信託の購入その他の投資を推奨・勧誘するものではありません。本資料中の情報は、管理会社において信頼できると考える情報源に基づいて作成しておりますが、管理会社は本資料中の情報・意見等の公正性、正確性、妥当性、完全性等を明示的にも、黙示的にも一切保証するものではありません。かかる情報・意見等に依拠したことにより生じる一切の損害について、管理会社は一切責任を負いません。本資料は商品内容の一部にのみ記載したものであり、全体について記載したものではありません。本資料中の分析・意見等はあくまで作成日時時点のものであり、事前の予告なしに将来変更される場合があります。また、本資料中のいかなる内容も、市場動向や個別銘柄の将来の動向を保証するものではありません。

