

NYマーケットレポート (2024年9月5日)

2024年9月5日 (木)

アジア主要株価指数	終値	前日比	年初来%
日経平均	36,657.09	-390.52	9.54%
ハンセン指数	17,444.30	-13.04	2.33%
上海総合	2,788.31	+4.04	-6.27%
韓国総合	2,575.50	-5.30	-3.00%
臺ASX200	7,982.38	+31.90	5.16%
シンガポールST	3,458.66	+17.28	6.74%
インドSENSEX	82,201.16	-151.48	13.79%

外国為替	終値	高値	安値
USD/JPY	143.39	144.23	142.85
EUR/JPY	159.31	159.79	159.56
GBP/JPY	188.94	189.78	188.07
AUD/JPY	96.64	97.05	96.11
NZD/JPY	89.23	89.52	88.62
EUR/USD	1.1111	1.1120	1.1075
BRL/JPY	25.615	25.650	25.183

欧州主要株価指数	終値	前日比	年初来%
英FT100	8,241.71	-27.89	6.58%
仏CAC40	7,431.96	-69.01	-1.47%
独DAX	18,576.50	-15.35	10.89%
スペインIBX35	11,273.50	+59.60	11.60%
イタリアFTSE MIB	33,684.80	+2.54	10.98%
トルコ・イスタンブール100	9,936.76	-48.17	33.02%
南ア全株指数	82,146.81	+231.43	6.83%

Commodity	終値	前日比	年初来%
NY GOLD	2,543.10	+17.10	21.56%
NY 原油	69.15	-0.05	-3.04%
CBOTコーン	410.75	-2.00	-12.75%
CRB指数	271.270	+1.010	2.82%
ドル指数先物	101.107	-0.251	-0.25%
VIX指数	19.90	-1.42	59.84%

米主要株価指数	終値	前日比	年初来%
米ダウ平均	40,755.75	-219.22	8.14%
S&P500	5,503.41	-16.66	15.38%
NASDAQ	17,127.66	+43.36	14.10%

南北米主要株価指数	終値	前日比	年初来%
カナダ・トロント総合	22,988.28	-52.48	9.69%
メキシコ・ボルサ指数	51,661.48	-149.89	-9.98%
ブラジル・ボベスパ指数	136,502.49	+391.76	1.73%

Crypto Currency	終値	前日
CME Bitcoin (先物・期近)	56305	58310
XRP (Ripple) [BSTP]	0.543	0.557
Ethereum [BSTP]	2369.02	2456.24
Bitcoin Cash	306.04	314.98

オセアニア国債利回り	終値	前日
オーストラリア10年債	3.923%	3.947%
ニュージーランド10年債	4.140%	4.195%

日本国債利回り	終値	前日
2年債	0.371%	0.379%
10年債	0.880%	0.884%
30年債	2.053%	2.065%

9/6 経済指標スケジュール

- 08:30 【日本】7月家計調査消費支出
- 10:30 【オーストラリア】7月持家住宅ローン件数
- 14:00 【日本】7月景気先行CI指数
- 14:00 【日本】7月景気一致CI指数
- 15:00 【南アフリカ】8月外貨準備高
- 15:00 【英国】8月ハリファックス住宅価格
- 15:00 【ノルウェー】7月鉱工業生産
- 15:00 【ドイツ】7月鉱工業生産
- 15:45 【フランス】7月製造業生産指数
- 15:45 【フランス】7月経常収支
- 15:45 【フランス】7月貿易収支
- 15:45 【フランス】7月鉱工業生産
- 16:00 【スイス】8月SECO 消費者信頼感指数
- 18:00 【欧州】2Q雇用者数
- 18:00 【欧州】2Q GDP
- 21:30 【カナダ】8月失業率
- 21:30 【カナダ】8月雇用ネット変化率
- 21:30 【米国】8月失業率
- 21:30 【米国】8月非農業部門雇用者数
- 21:30 【米国】8月平均時給
- 23:00 【カナダ】8月Ivey購買部協会指数

欧州国債利回り	終値	前日
英国 10年債	3.911%	3.933%
フランス 10年債	2.905%	2.930%
ドイツ 10年債	2.204%	2.221%
イタリア 10年債	3.637%	3.651%
スペイン 10年債	3.016%	3.034%

米国債利回り	終値	前日
2年債	3.744%	3.754%
10年債	3.727%	3.755%
30年債	4.020%	4.058%

9/6 主要会議・講演・その他予定

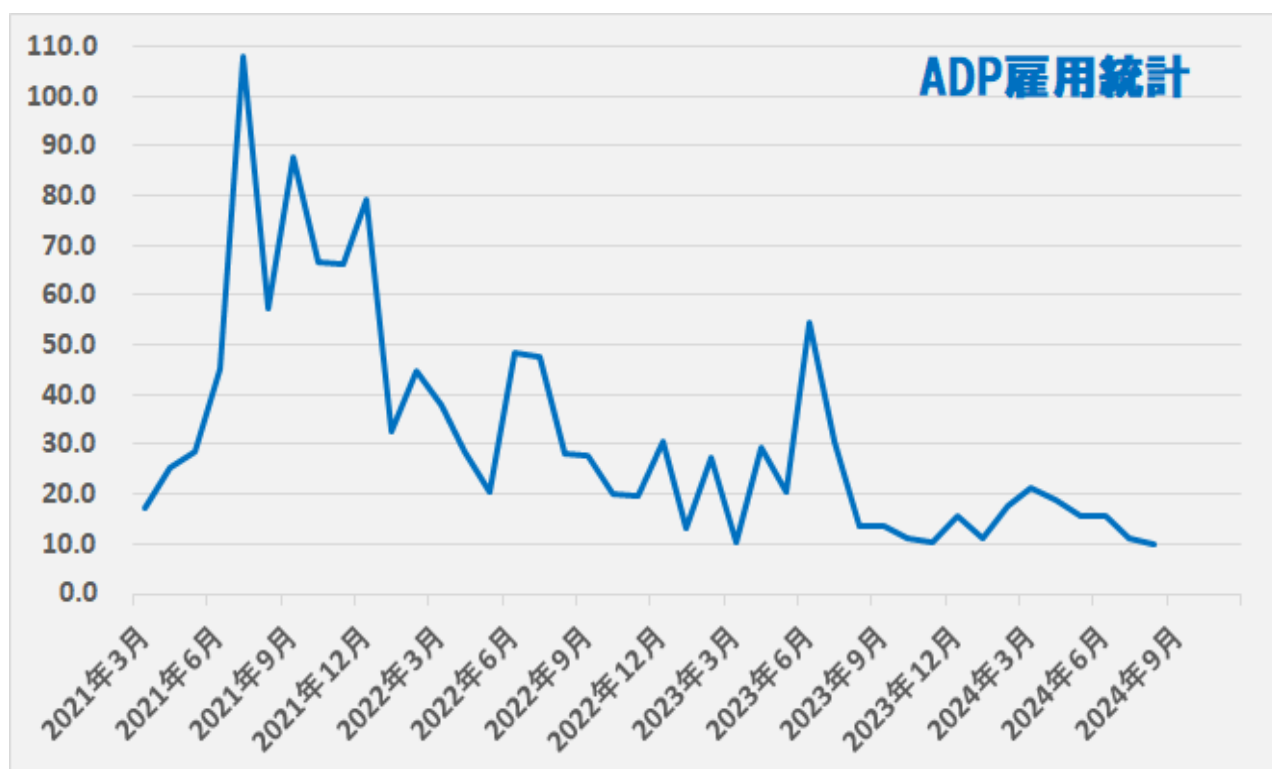
- ・NY連銀総裁 講演
- ・ウォラーFRB理事 講演

NY 市場レポート（前日 21 時 00 分～午前 5 時 30 分まで）

米国の主要な経済指標の結果

8 月 ADP 雇用統計 9.9 万人（予想 14.0 万人・前回 12.2 万人⇒11.1 万人）

8 月の米 ADP 雇用統計で、雇用者数の伸びが市場予想を下回り、2021 年 1 月以来の低い伸びとなり、労働市場が減速しつつある兆候が改めて示された。専門職・ビジネスサービス、製造業、情報の分野で雇用が減少。増加分全体の半分強は建設と教育・医療サービスの分野が占めた。また、従業員が 500 人以上の企業では、雇用者数は今年 1 月以来の低い伸びだった。

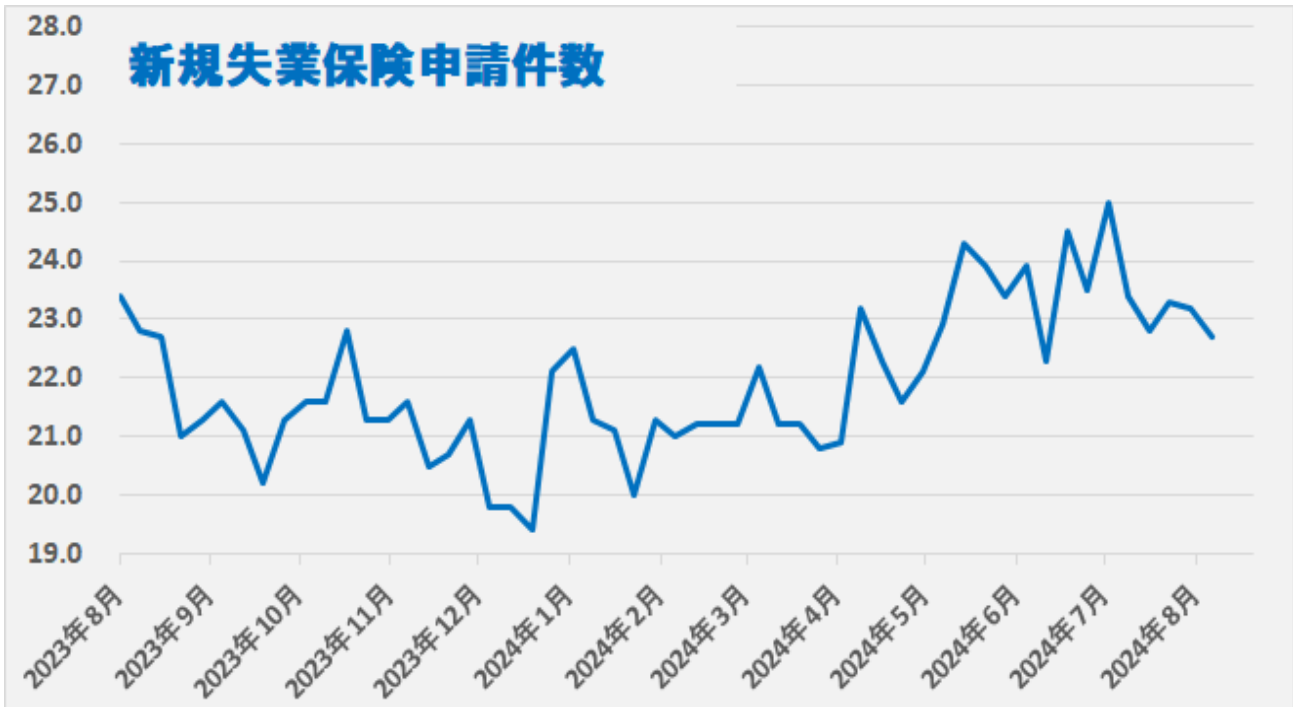


データを基に SBILM が作成

新規失業保険申請件数 22.7万件（予想 23.0万件・前回 23.1万件⇒23.2万件）

失業保険継続受給者数 183.8万人（予想 186.5万人・前回 186.8万人⇒186.0万人）

米新規失業保険申請件数（8/31までの週）は、市場予想を下回り、2週連続の減少となった。一方、失業保険継続受給者数（8/24までの週）は、前週比-2.2万人と2週ぶりの減少でとなった。



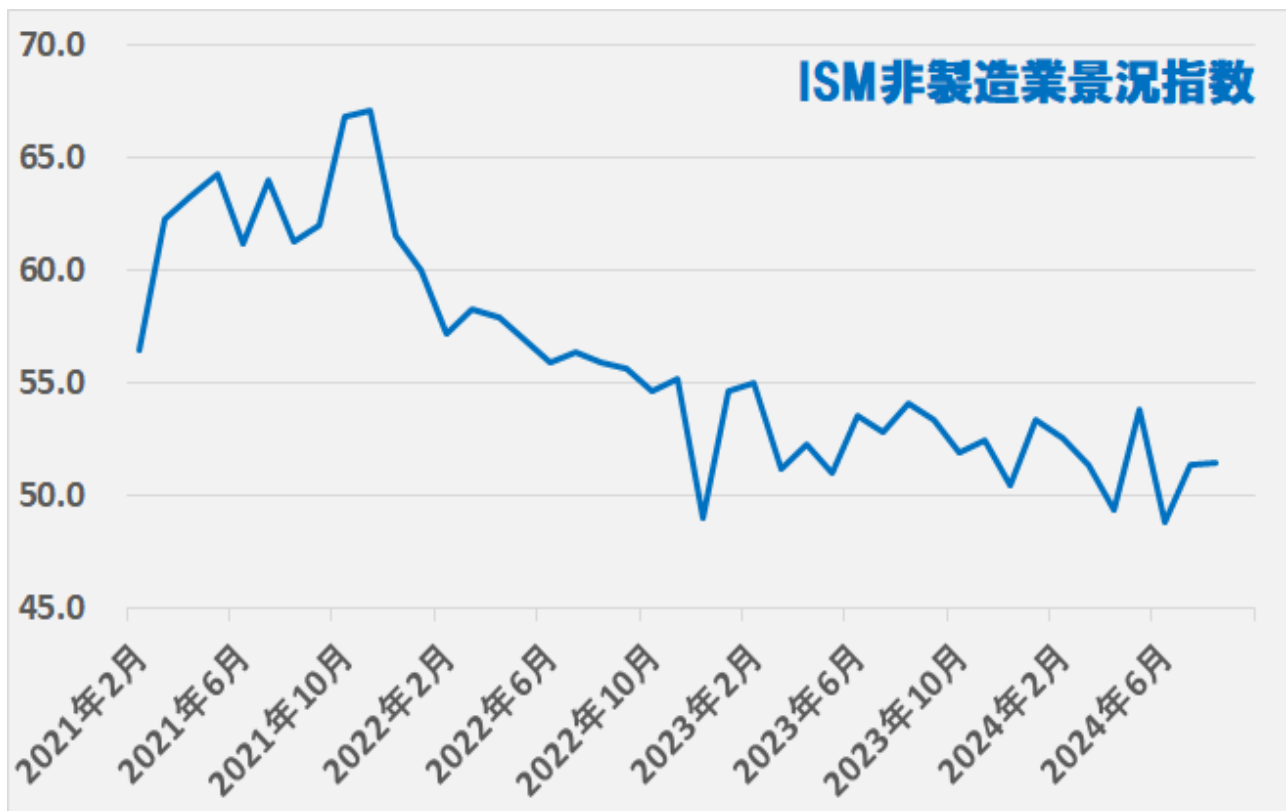
データを基に SBILM が作成



データを基に SBILM が作成

8月 ISM 非製造業景況指数 51.5 (予想 51.1・前回 51.4)

8月の米ISM非製造業景況指数は、市場予想を上回り、前月からも0.1ポイント上昇した。また、景気拡大・縮小の判断基準となる50を2ヵ月連続で上回った。景況指数が53.3(前月54.5)、雇用が50.2(51.1)と前月から低下したものの、新規受注は53.0(52.4)、在庫は52.9(49.8)、仕入価格は57.3(57.0)と上昇した。8月は10業種で景況拡大を、7業種が業況縮小を報告した。



データを基に SBILM が作成

ダウ平均は反落、ナスダックは3営業日ぶりに反発

米株式市場では、米雇用関連の経済指標が連日冴えない結果となったことを受けて、米経済への警戒感が広がり売りが優勢となった。一方、ナスダックは半導体大手株が買われたことで序盤から堅調な動きとなり、底固い動きが続いた。ダウ平均は、序盤から軟調な動きとなり、一時前日比455ドル安まで下落した。その後は下げ幅を縮小し、219.22ドル安(-0.54%)で終了。一方、ハイテク株中心のナスダックは、序盤から堅調な動きとなったものの、一時マイナス圏まで下落する場面もあった。ただ、終盤まで底固い動きが続き、43.36ポイント高(+0.25%)で終了した。



データを基に SBILM が作成

セクター別変動率(ダウ平均)			個別の変動率(ダウ平均銘柄)		
	セクター	変動率		銘柄	変動率
1	ヘルスケア	-1.19%	1	コカ・コーラ	-1.92%
2	通信サービス	-0.81%	2	アムジェン	-1.90%
3	エネルギー	-0.80%	3	ユナイテッドH	-1.44%
4	消費財	-0.73%	4	J&J	-1.42%
5	資本財	-0.68%	5	ハネウェルIN	-1.25%

データを基に SBILM が作成

ドルは主要通貨に対して下落

NY 市場では、序盤に発表された 8 月の米 ADP 雇用統計が市場予想を下回り、2021 年 1 月以来の低い伸びとなったことを受けて、ドルは主要通貨に対して下落した。ただ、その後に発表された米新規失業保険申請件数や ISM 非製造業景況指数が予想より良好な結果となったことから、米金利上昇とともにドルは堅調な動きとなった。ドル/円は、序盤の 143.60 から一時 142.85 まで下落したものの、その後は 144.22 まで反発した。しかし、ナスダックがマイナス圏まで下落したことや、ダウ平均が下げ幅を拡大したこと、さらに米金利が再び低下に転じたことから、ドルは終盤にかけて軟調な動きとなり、ドル/円も 143.19 まで下落した。



出所：総合分析チャート

提供：SBI リクイディティ・マーケット株式会社

お客様は、本レポートに表示されている情報をお客様自身のためにのみご利用するものとし、第三者への提供、再配信を行うこと、独自に加工すること、複製もしくは加工したものを第三者に譲渡または使用させることは出来ません。情報の内容については万全を期しておりますが、その内容を保証するものではありません。また、これらの情報によって生じたいかなる損害についても、当社および本情報提供者は一切の責任を負いません。

本レポートに表示されている事項は、投資一般に関する情報の提供を目的としたものであり、勧誘を目的としたものではありません。投資にあたっての最終判断はお客様ご自身でお願いします。