

# NYマーケットレポート (2024年7月18日)

## 2024年7月18日 (木)

アジア主要株価指数	終値	前日比	年初来%
日経平均	40,126.35	-971.34	19.91%
ハンセン指数	17,778.41	+39.00	4.29%
上海総合	2,977.13	+14.28	0.07%
韓国総合	2,824.35	-18.94	6.37%
豪ASX200	8,036.52	-21.37	5.87%
シンガポールST	3,471.16	-18.41	7.13%
インドSENSEX	81,343.46	+626.91	12.60%

外国為替	終値	高値	安値
USD/JPY	157.39	157.40	155.37
EUR/JPY	171.52	171.58	169.99
GBP/JPY	203.77	203.87	202.10
AUD/JPY	105.55	105.70	104.53
NZD/JPY	95.17	95.29	94.44
EUR/USD	1.0898	1.0941	1.0894
BRL/JPY	28.120	28.424	28.031

欧州主要株価指数	終値	前日比	年初来%
英FT100	8,204.89	+17.43	6.10%
仏CAC40	7,586.55	+15.74	0.57%
独DAX	18,354.76	-82.54	9.57%
スペインIBX35	11,147.50	+42.30	10.35%
イタリアFTSE MIB	34,529.13	+149.49	13.76%
トルコ・イスタンブール100	11,139.46	+5.38	49.12%
南ア全株指数	80,334.25	-118.33	4.48%

Commodity	終値	前日比	年初来%
NY GOLD	2,456.40	-3.50	17.41%
NY 原油	82.85	0.00	16.17%
CBOTコーン	405.00	-4.00	-13.97%
CRB指数	285.590	-0.470	8.25%
ドル指数先物	104.173	+0.425	2.77%
VIX指数	15.93	+1.45	27.95%

米主要株価指数	終値	前日比	年初来%
米ダウ平均	40,665.02	-533.06	7.89%
S&P500	5,544.59	-43.68	16.24%
NASDAQ	17,871.22	-125.70	19.05%

南北米主要株価指数	終値	前日比	年初来%
カナダ・トロント総合	22,726.76	-124.41	8.44%
メキシコ・ボルサ指数	53,043.00	-701.78	-7.57%
ブラジル・ボベスパ指数	127,652.06	-1798.26	-4.87%

Crypto Currency	終値	前日
CME Bitcoin(先物・期近)	63925	64695
XRP(Ripple)【BSTP】	0.567	0.627
Ethereum【BSTP】	3414.55	3413.57
Bitcoin Cash	383.86	377.39

オセアニア国債利回り	終値	前日
オーストラリア10年債	4.233%	4.243%
ニュージーランド10年債	4.331%	4.372%

日本国債利回り	終値	前日
2年債	0.342%	0.329%
10年債	1.042%	1.041%
30年債	2.162%	2.171%

### 7/19 経済指標スケジュール

08:01	【英国】7月GfK消費者信頼感調査
08:30	【日本】6月全国消費者物価指数
15:00	【英国】6月公共部門純借入所要額
15:00	【英国】6月公的部門純借入額
15:00	【英国】6月小売売上高
15:00	【ドイツ】6月生産者物価指数
17:00	【欧州】5月経常収支
21:30	【カナダ】5月小売売上高
21:30	【カナダ】6月鉱工業製品価格
21:30	【カナダ】6月原料価格指数

欧州国債利回り	終値	前日
英国 10年債	4.062%	4.074%
フランス 10年債	3.089%	3.073%
ドイツ 10年債	2.428%	2.418%
イタリア 10年債	3.735%	3.711%
スペイン 10年債	3.206%	3.190%

米国債利回り	終値	前日
2年債	4.471%	4.438%
10年債	4.202%	4.158%
30年債	4.422%	4.375%

### 7/19 主要会議・講演・その他予定

- ・ボウマンFRB理事 講演
  - ・NY連銀総裁 講演
  - ・アトランタ連銀総裁 挨拶
- 米第2四半期決算～ハリバートン、トラベラーズ、  
アメリカンエクスプレス、その他

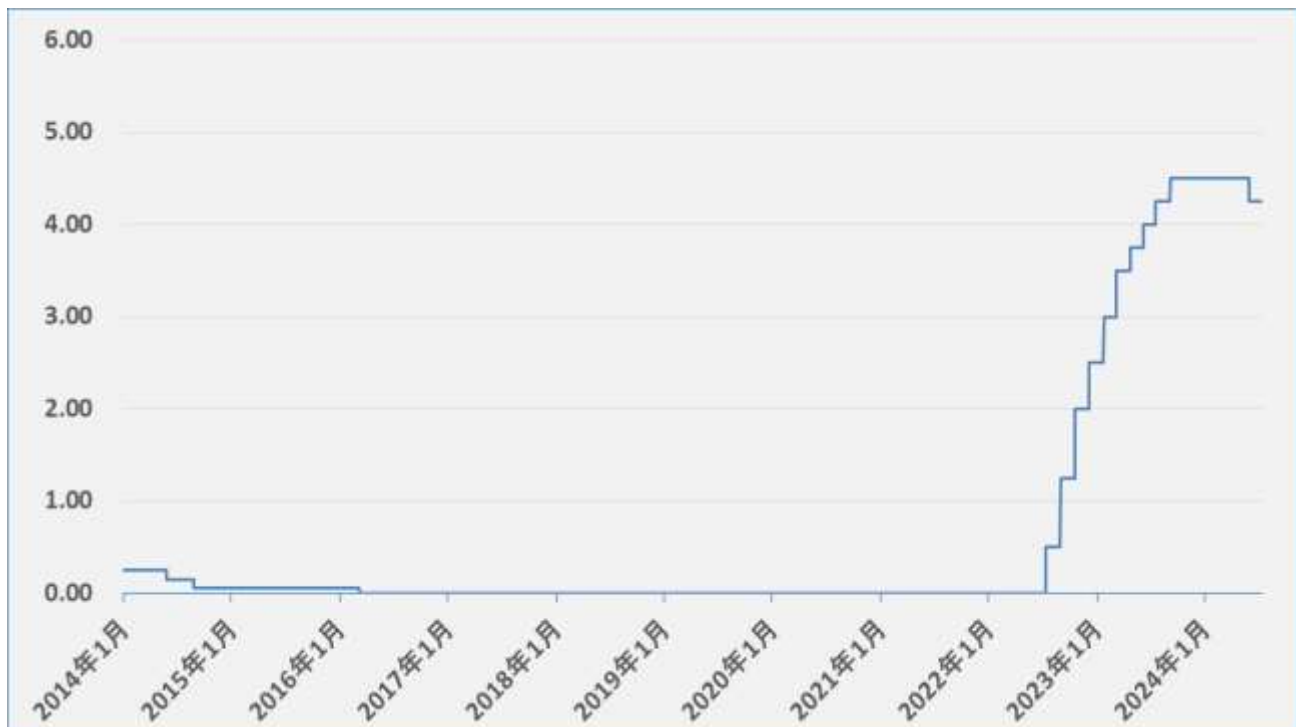
## NY 市場レポート（前日 21 時 00 分～午前 5 時 30 分まで）

### 欧州の主要な経済指標の結果

欧州中銀 政策金利 4.25%（予想 4.25%・前回 4.25%）

欧州中銀 中銀預金金利 3.75%（予想 3.75%・前回 3.75%）

欧州中銀 限界貸出金利 4.50%（予想 4.50%・前回 4.50%）



データを基に SBILM が作成

#### ・ ECB 声明

- ・ インフレ率が中期的に 2% の目標に確実に戻り、金融政策の円滑な機能を維持するためにその任務の範囲内ですべての手段を調整する用意がある。
- ・ 理事会は特定の金利の道筋について事前に約束はしない。
- ・ インフレ率は来年も目標を上回る水準が続く可能性が高い。
- ・ 今後もデータに依存し、会合ごとのアプローチに従って適切な水準と期間を決定していく。

#### ・ ラガルド ECB 総裁

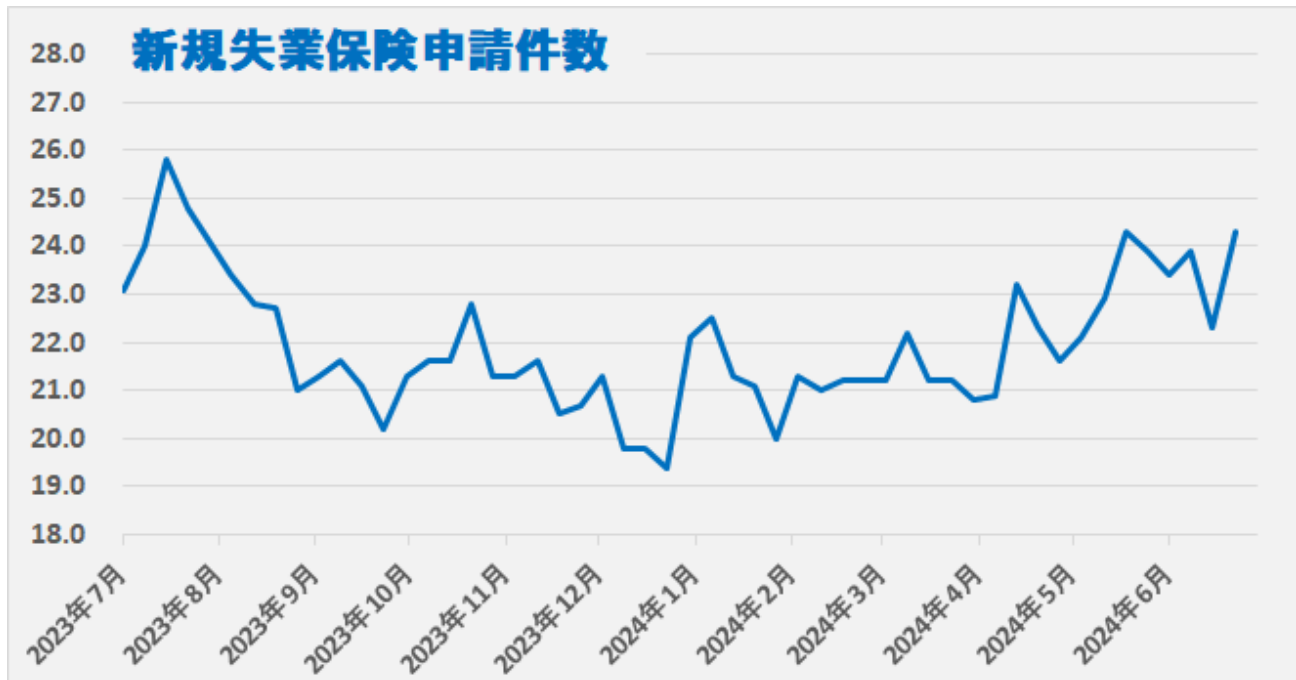
- ・ 4-6 月経済成長は 1-3 月から減速した公算
- ・ 労働市場は引き続き底堅い
- ・ 経済成長へのリスクは下振れ方向に傾く
- ・ 域内のインフレは明らかに高い
- ・ 賃金の伸びは来年にかけて鈍化
- ・ 9 月にどうするかはまだ決まっていない
- ・ ECB の決定は全会一致

## 米国の主要な経済指標の結果

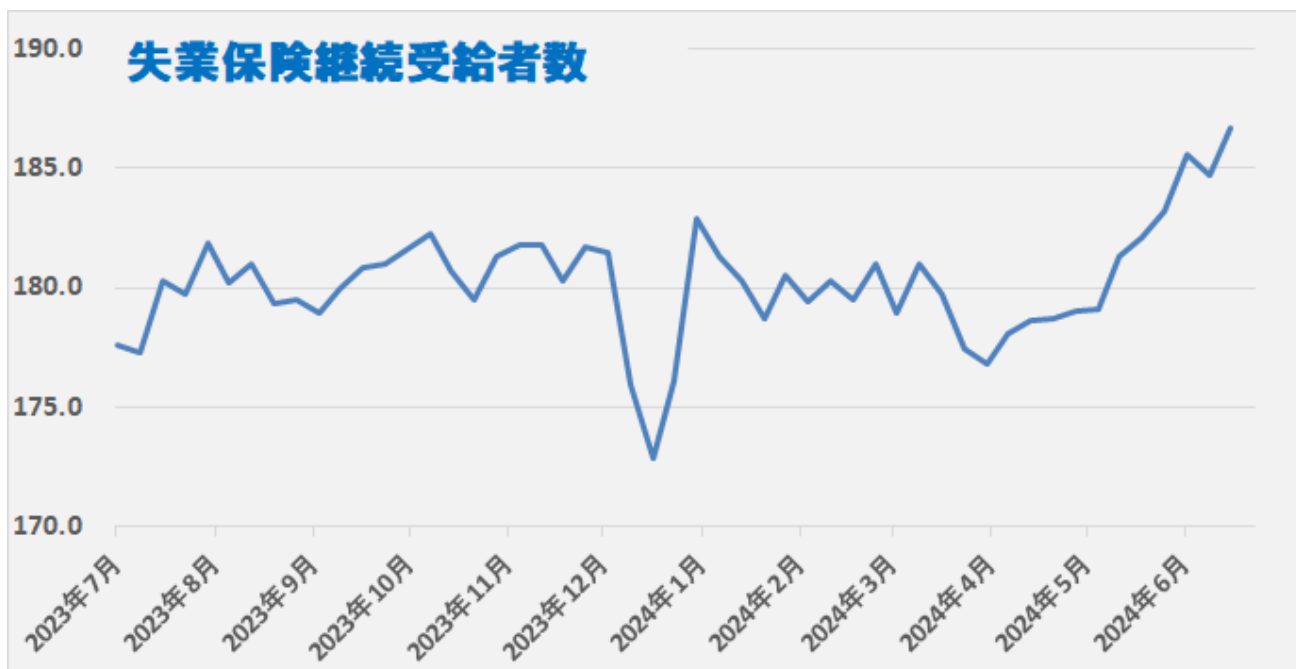
新規失業保険申請件数 24.3 万件（予想 23.0 万件・前回 22.2 万件⇒22.3 万件）

失業保険継続受給者数 186.7 万人（予想 185.7 万人・前回 185.2 万人⇒184.7 万人）

米新規失業保険申請件数（7/13 までの週）は、市場予想を上回り、5 月上旬以来の大幅な増加となった。一方、失業保険継続受給者数（7/6 までの週）も市場予想を上回り、2021 年 11/26 までの週以来の高水準となり、労働市場の軟化が続いていることが示された。



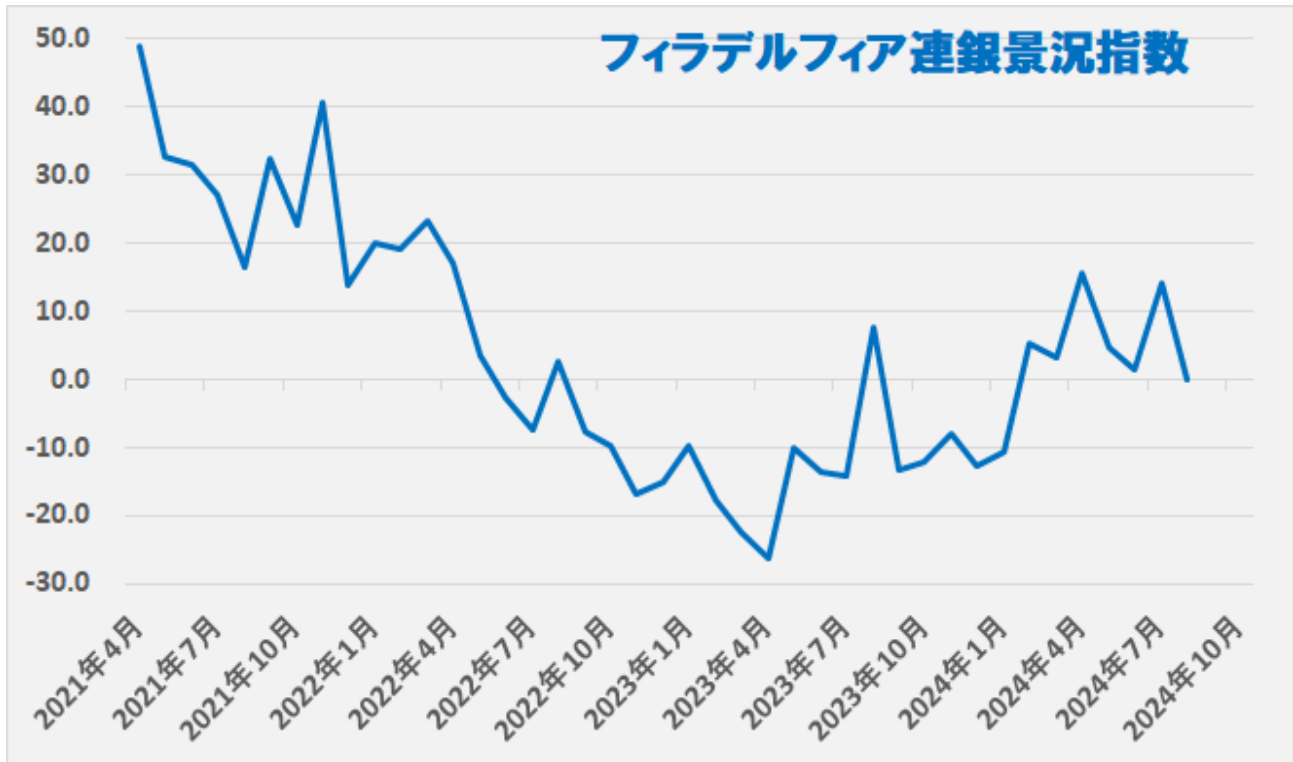
データを基に SBILM が作成



データを基に SBILM が作成

7月フィラデルフィア連銀景況指数 13.9 (予想 2.9・前回 1.3)

7月の米フィラデルフィア連銀製造業景況指数は、市場予想を上回り、3ヵ月ぶりの高水準となった。仕入価格は19.8 (前月22.5) と低下したものの、販売価格が24.2 (13.7) 新規受注が20.7 (-2.2) 、出荷が27.8 (-7.2) 、雇用者数が15.2 (-2.5) と改善したことが影響した。



データを基に SBILM が作成

## ダウ平均は7営業日ぶりに反落、ナスダックは続落

米株式市場では、ダウ平均が前日まで3日連続で史上最高値を更新したことから、利益確定の売りが優勢となった。主要株価指数は、軒並み序盤に上昇したものの、その後は下落に転じて下げ幅を拡大した。ダウ平均は、序盤に前日比177ドル高まで上昇したものの、その後は下落に転じて終盤には一時600ドル安まで下落した。引けにかけてやや下げ幅を縮小し、533.06ドル安（-1.29%）で終了。一方、ハイテク株中心のナスダックは、125.70ポイント安（-0.70%）で終了した。



データを基に SBILM が作成

セクター別変動率(ダウ平均)			個別の変動率(ダウ平均銘柄)		
	セクター	変動率		銘柄	変動率
1	金融	-2.45%	1	ゴールドマン・サックスG	-3.18%
2	ヘルスケア	-1.38%	2	JPモルガン・チェース	-3.18%
3	消費者サービス	-1.28%	3	ボーイング	-2.49%
4	テクノロジー	-1.18%	4	アマゾン	-2.22%
5	資本財	-1.00%	5	アップル	-2.05%

データを基に SBILM が作成

## ドル円・クロス円は堅調な動き、ユーロは対ドルで下落

NY 市場では、米新規失業保険申請件数が冴えない結果となったことを受け、発表直後に米金利低下とともにドルが売られた。しかし、同時に発表された7月のフィラデルフィア連銀景況指数が予想を上回ったことや、米金利が上昇に転じたことから、ドルも上昇に転じた。ドル/円は、終盤まで米金利の上昇が続いたこともあり、指標発表直後の安値の 156.20 から 157.40 まで上昇した。一方、ECB が政策金利の据え置きを発表し、ラガルド総裁が会見で9月の利下げについて何も決まっていないと発言したことを受けてユーロは上昇したものの、物価圧力は依然として強く、インフレ率は来年まで ECB 目標を上回るとの見方からユーロは下落に転じ、対ドルでは終盤まで軟調な動きが続いた。



出所：総合分析チャート

提供：SBI リクイディティ・マーケット株式会社

お客様は、本レポートに表示されている情報をお客様自身のためにのみご利用するものとし、第三者への提供、再配信を行うこと、独自に加工すること、複製もしくは加工したものを第三者に譲渡または使用させることは出来ません。情報の内容については万全を期しておりますが、その内容を保証するものではありません。また、これらの情報によって生じたいかなる損害についても、当社および本情報提供者は一切の責任を負いません。

本レポートに表示されている事項は、投資一般に関する情報の提供を目的としたものであり、勧誘を目的としたものではありません。投資にあたっての最終判断はお客様ご自身でお願いします。