

# NY マーケットレポート (2024年7月3日)

## 2024年7月3日 (水)

| アジア主要株価指数 | 終値        | 前日比     | 年初来%   |
|-----------|-----------|---------|--------|
| 日経平均      | 40,580.76 | +506.07 | 21.27% |
| ハンセン指数    | 17,978.57 | +209.43 | 5.46%  |
| 上海総合      | 2,982.38  | -14.64  | 0.25%  |
| 韓国総合      | 2,794.01  | +13.15  | 5.22%  |
| 豪ASX200   | 7,739.88  | +21.71  | 1.96%  |
| シンガポールST  | 3,415.51  | +47.61  | 5.41%  |
| インドSENSEX | 79,986.80 | +545.35 | 10.72% |

| 外国為替    | 終値     | 高値     | 安値     |
|---------|--------|--------|--------|
| USD/JPY | 161.72 | 161.95 | 160.77 |
| EUR/JPY | 174.45 | 174.52 | 173.45 |
| GBP/JPY | 206.04 | 206.18 | 204.74 |
| AUD/JPY | 108.45 | 108.51 | 107.60 |
| NZD/JPY | 98.69  | 98.74  | 98.08  |
| EUR/USD | 1.0787 | 1.0817 | 1.0736 |
| BRL/JPY | 28.921 | 29.010 | 28.336 |

| 欧州主要株価指数       | 終値        | 前日比      | 年初来%   |
|----------------|-----------|----------|--------|
| 英FT100         | 8,171.12  | +49.92   | 5.66%  |
| 仏CAC40         | 7,632.08  | +93.79   | 1.18%  |
| 独DAX           | 18,374.53 | +210.47  | 9.69%  |
| スペインIBX35      | 11,056.80 | +144.00  | 9.45%  |
| イタリアFTSE MIB   | 33,844.95 | +363.55  | 11.51% |
| トルコ・イスタンブール100 | 10,682.15 | +235.91  | 43.00% |
| 南ア全株指数         | 80,772.81 | +1337.69 | 5.05%  |

| Commodity | 終値       | 前日比    | 年初来%    |
|-----------|----------|--------|---------|
| NY GOLD   | 2,369.40 | +36.00 | 13.25%  |
| NY 原油     | 83.88    | +1.07  | 17.61%  |
| CBOTコーン   | 419.50   | -1.75  | -10.89% |
| CRB指数     | 294.020  | +1.670 | 11.45%  |
| ドル指数先物    | 105.403  | -0.319 | 3.99%   |
| VIX指数     | 12.09    | +0.06  | -2.89%  |

| 米主要株価指数 | 終値        | 前日比     | 年初来%   |
|---------|-----------|---------|--------|
| 米ダウ平均   | 39,308.00 | -23.85  | 4.29%  |
| S&P500  | 5,537.02  | +28.01  | 16.08% |
| NASDAQ  | 18,188.30 | +159.54 | 21.16% |

| 南北米主要株価指数   | 終値         | 前日比     | 年初来%   |
|-------------|------------|---------|--------|
| カナダ・トロント総合  | 22,223.68  | +269.88 | 6.04%  |
| メキシコ・ボルス指数  | 52,796.26  | +848.37 | -8.00% |
| ブラジル・ボベスパ指数 | 125,661.89 | +874.81 | -6.35% |

| Crypto Currency     | 終値      | 前日      |
|---------------------|---------|---------|
| CME Bitcoin (先物・期近) | 59780   | 62250   |
| XRP (Ripple) [BSTP] | 0.462   | 0.483   |
| Ethereum [BSTP]     | 3253.94 | 3415.14 |
| Bitcoin Cash        | 370.28  | 381.68  |

| オセアニア国債利回り   | 終値     | 前日     |
|--------------|--------|--------|
| オーストラリア10年債  | 4.424% | 4.406% |
| ニュージーランド10年債 | 4.687% | 4.661% |

| 日本国債利回り | 終値     | 前日     |
|---------|--------|--------|
| 2年債     | 0.356% | 0.368% |
| 10年債    | 1.086% | 1.086% |
| 30年債    | 2.276% | 2.268% |

### 7/4 経済指標スケジュール

- 09:30 【香港】6月購買部景気指数
- 10:30 【オーストラリア】5月貿易収支
- 14:45 【スイス】6月失業率
- 15:00 【ドイツ】5月製造業受注
- 15:30 【スイス】6月消費者物価指数
- 17:30 【英国】6月建設業PMI
- 20:30 【欧州】欧州中銀 議事要旨公表 [6月6日分]

| 欧州国債利回り   | 終値     | 前日     |
|-----------|--------|--------|
| 英国 10年債   | 4.170% | 4.247% |
| フランス 10年債 | 3.246% | 3.313% |
| ドイツ 10年債  | 2.580% | 2.598% |
| イタリア 10年債 | 3.980% | 4.052% |
| スペイン 10年債 | 3.373% | 3.438% |

| 米国債利回り | 終値     | 前日     |
|--------|--------|--------|
| 2年債    | 4.706% | 4.741% |
| 10年債   | 4.359% | 4.432% |
| 30年債   | 4.528% | 4.605% |

### 7/4 主要会議・講演・その他予定

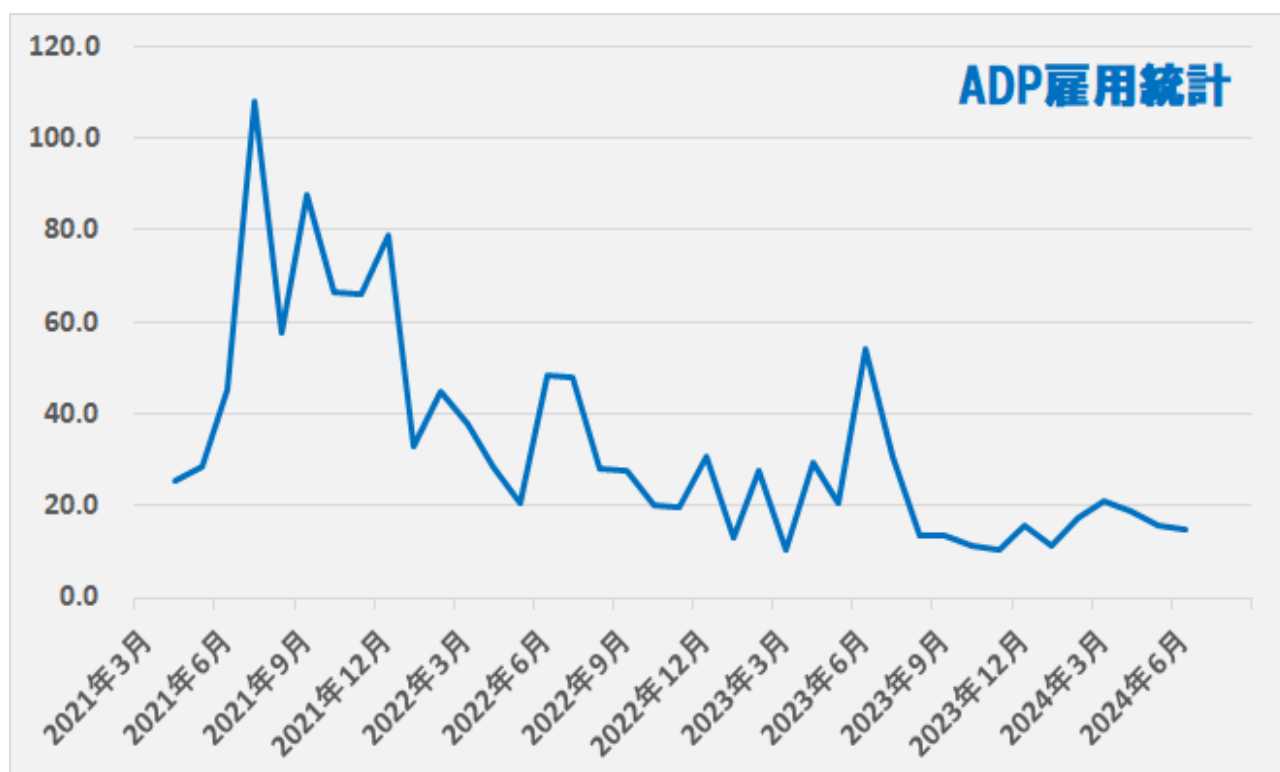
- ・英国総選挙
- ・米国市場休場 (米独立記念日)

## NY 市場レポート（前日 21 時 00 分～午前 5 時 30 分まで）

### 米国の主要な経済指標の結果

6 月 ADP 雇用統計 15.0 万人（予想 16.5 万人・前回 15.2 万人⇒15.7 万人）

6 月の米 ADP 雇用統計では、雇用者数の伸びが市場予想を下回り、増加ペースが一段と減速した。賃金の伸びも鈍化となり、労働需要が緩やかに冷え込んでいる状況が示された。娯楽・ホスピタリティー分野が回復したことから、減少幅は小幅にとどまった。

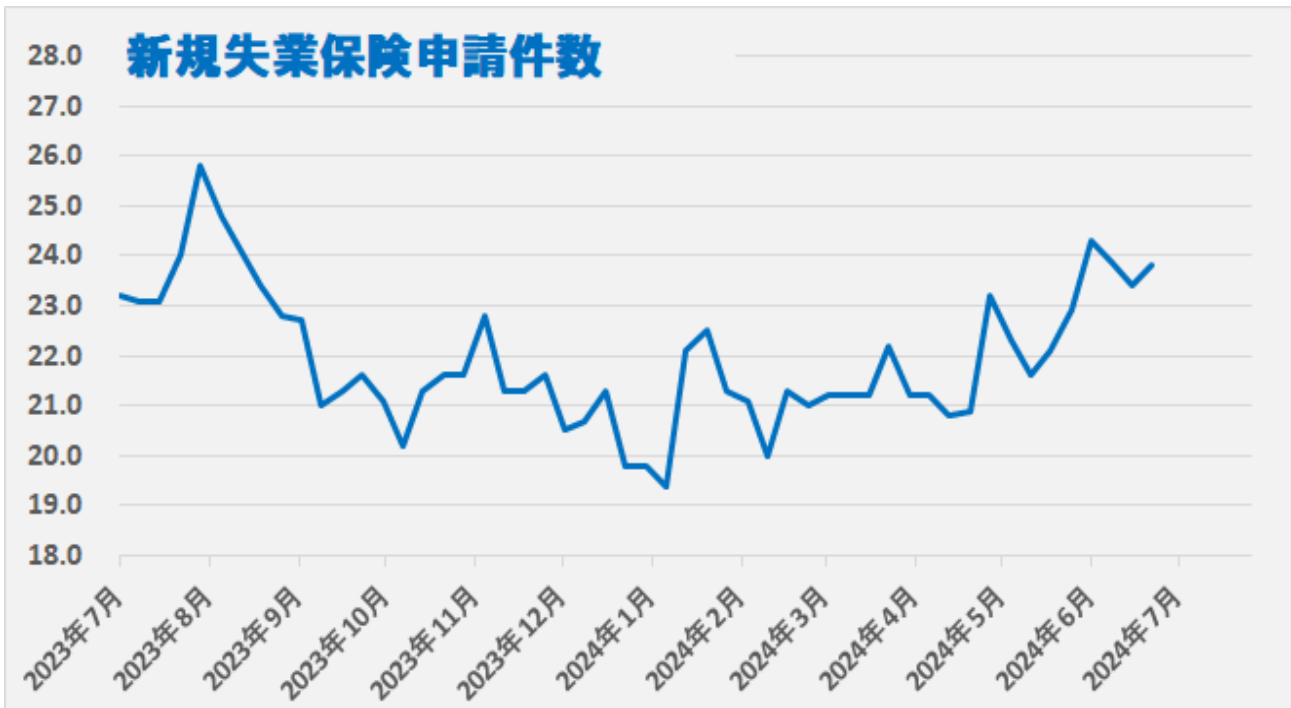


データを基に SBILM が作成

新規失業保険申請件数 23.8 万件（予想 23.5 万件・前回 23.3 万件⇒23.4 万件）

失業保険継続受給者数 185.8 万人（予想 184.0 万人・前回 183.9 万人⇒183.2 万人）

米新規失業保険申請件数（6/29 までの週）は、前週比+0.4 万件と市場予想を上回り、3 週ぶりの増加となった。一方、失業保険継続受給者数（6/22 までの週）は市場予想を上回る前週比+2.6 万人となり、9 週連続の増加となった。



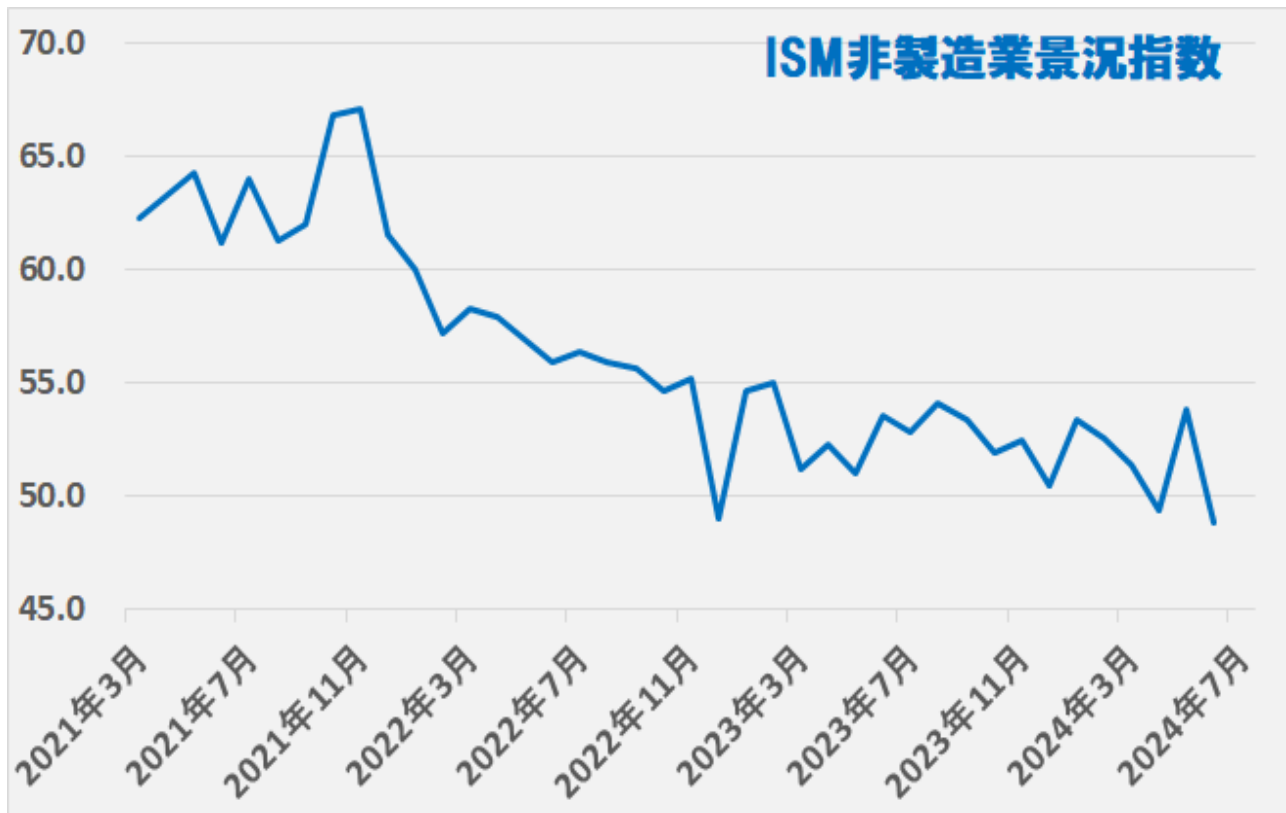
データを基に SBILM が作成



データを基に SBILM が作成

**6月 ISM 非製造業景況指数 48.8 (予想 52.5・前回 53.8)**

6月の米ISM非製造業景況指数は、市場予想を大幅に下回り、2020年5月以来の低水準となった。また、景気の拡大・縮小の判断基準となる50を2ヵ月ぶりに下回った。業況指数は49.6(前回61.2)と2020年4月以来の大幅な悪化となり、新規受注は47.3(前回54.1)と2022年12月以降で初めて50を割り込み、さらに仕入価格は56.3(58.1)、雇用は46.1(47.1)と軒並み低下した。



データを基に SBILM が作成



## ダウ平均は反落、ナスダックは3営業日続伸

米株式市場では、米経済指標が軒並み冴えない結果となったことを受けてFRBの利下げ期待が高まったことや、米長期金利が低下したことから、主要株価指数は買いが先行した。ただ、米景気の先行き不安が懸念されたことから上値は限定的となった。さらに、翌日が独立記念日で米国市場が休場となることから利益確定の動きも見られた。なお、独立記念日の前日のため、この日は短縮取引だった。ダウ平均は、序盤から堅調な動きとなり、前日比79ドル高まで上昇した。その後は下落に転じて一時100ドル安まで下落したものの、終盤にかけて下げ幅を縮小し、23.85ドル安(-0.06%)で終了。一方、ハイテク株中心のナスダックは、159.54ポイント高(+0.88%)で終了した。



| セクター別変動率(ダウ平均) |         | 個別の変動率(ダウ平均銘柄) |           |        |
|----------------|---------|----------------|-----------|--------|
|                | セクター    | 変動率            | 銘柄        | 変動率    |
| 1              | ヘルスケア   | -0.98%         | 1 ユナイテッドH | -1.68% |
| 2              | 通信サービス  | -0.19%         | 2 メルク     | -1.46% |
| 3              | 資本財     | -0.10%         | 3 アマゾン    | -1.20% |
| 4              | 消費者サービス | -0.09%         | 4 ナイキ     | -1.05% |
| 5              | 消費財     | -0.03%         | 5 IBM     | -0.89% |

データを基にSBILMが作成

## ドルは一時下落したものの、終盤にかけてやや持ち直した

NY 市場では、序盤に発表された 6 月の米 ADP 雇用統計、新規失業保険申請件数がともに市場予想と比べて冴えない結果となったことから、ドルは主要通貨に対して軟調な動きとなった。さらに、6 月の米 ISM 非製造業景況指数が市場予想を大幅に下回ったことを受けて米金利の低下が加速し、ドルは一段の下落となった。ドル/円は、序盤の 161.93 から 160.78 まで下落した。ただ、下げ一服後は、3 営業日ぶりの低水準まで低下していた米長期金利が持ち直したことから、ドルも底固い動きとなり、ドル/円は終盤にかけて 161.74 まで値を戻した。この日、ドル/円は欧州時間に一時 161.95 まで上昇し、1986 年 12 月以来約 37 年半ぶりの高値を更新、一方ユーロ/円は米国時間に 174.51 まで上昇し、ユーロ導入以来の高値を更新した。



出所：総合分析チャート

提供：SBI リクイディティ・マーケット株式会社

お客様は、本レポートに表示されている情報をお客様自身のためにのみご利用するものとし、第三者への提供、再配信を行うこと、独自に加工すること、複製もしくは加工したものを第三者に譲渡または使用させることは出来ません。情報の内容については万全を期しておりますが、その内容を保証するものではありません。また、これらの情報によって生じたいかなる損害についても、当社および本情報提供者は一切の責任を負いません。

本レポートに表示されている事項は、投資一般に関する情報の提供を目的としたものであり、勧誘を目的としたものではありません。投資にあたっての最終判断はお客様ご自身でお願いします。