

# NY マーケットレポート (2024 年 6 月 27 日)

## 2024年 6月27日 (木)

アジア主要株価指数	終値	前日比	年初来%
日経平均	39,341.54	-325.53	17.56%
ハンセン指数	17,716.47	-373.46	3.92%
上海総合	2,945.85	-26.67	-0.98%
韓国総合	2,784.06	-7.99	4.85%
豪ASX200	7,759.60	-23.41	2.22%
シンガポールST	3,343.35	+11.65	3.18%
インドSENSEX	79,243.18	+568.93	9.69%

外国為替	終値	高値	安値
USD/JPY	160.79	160.83	160.28
EUR/JPY	172.10	172.16	171.39
GBP/JPY	203.26	203.39	202.51
AUD/JPY	106.90	107.07	106.65
EUR/USD	1.0704	1.0726	1.0677
BRL/JPY	29.132	29.166	28.900

欧州主要株価指数	終値	前日比	年初来%
英FT100	8,179.68	-45.65	5.77%
仏CAC40	7,530.72	-78.43	-0.17%
独DAX	18,210.55	+55.31	8.71%
スペインIBX35	10,951.50	-79.00	8.41%
イタリアFTSE MIB	33,186.89	-355.09	9.34%
トルコ・イスタンブール100	10,680.91	+194.21	42.98%
南ア全株指数	78,969.31	-283.08	2.70%

Commodity	終値	前日比	年初来%
NY GOLD	2,336.60	+23.40	11.69%
NY 原油	81.74	+0.84	14.61%
CBOTコーン	433.75	-2.75	-7.86%
CRB指数	291.300	+0.010	10.41%
ドル指数先物	105.906	-0.146	4.48%
VIX指数	12.24	-0.31	-1.69%

米主要株価指数	終値	前日比	年初来%
米ダウ平均	39,164.06	+36.26	3.91%
S&P500	5,482.87	+4.97	14.95%
NASDAQ	17,858.68	+53.52	18.97%

南北米主要株価指数	終値	前日比	年初来%
カナダ・トロント総合	21,942.16	+148.26	4.69%
メキシコ・ボルサ指数	52,310.96	-157.05	-8.84%
ブラジル・ボベスパ指数	124,307.83	+1666.53	-7.36%

Crypto Currency	終値	前日
CME Bitcoin (先物・期近)	61375	60965
XRP (Ripple) [BSTP]	0.475	0.472
Ethereum [BSTP]	3441.71	3388.98
Bitcoin Cash	388.06	378.24

オセアニア国債利回り	終値	前日
オーストラリア10年債	4.405%	4.307%
ニュージーランド10年債	4.653%	4.587%

日本国債利回り	終値	前日
2年債	0.348%	0.312%
10年債	1.076%	1.030%
30年債	2.277%	2.247%

6/28 経済指標スケジュール	
08:30	【日本】5月失業率
08:30	【日本】5月有効求人倍率
08:30	【日本】6月消費者物価指数[東京都区部]
08:50	【日本】5月鉱工業生産
14:00	【日本】5月住宅着工戸数
14:00	【日本】5月建設工事受注
15:00	【ドイツ】5月輸入物価指数
15:00	【南アフリカ】5月マネーサプライM3
15:00	【英国】1Q GDP
15:00	【英国】1Q総合事業投資
15:00	【英国】1Q経常収支
15:45	【フランス】6月消費者物価指数
15:45	【フランス】5月生産者物価指数
15:45	【フランス】5月消費者支出
16:00	【トルコ】5月貿易収支
16:00	【スイス】6月KOF先行指数
16:55	【ドイツ】6月失業率
16:55	【ドイツ】6月失業者数
17:30	【香港】5月マネーサプライM3
21:00	【南アフリカ】5月貿易収支
21:00	【南アフリカ】5月財政収支
21:30	【米国】5月個人所得
21:30	【米国】5月個人支出
21:30	【米国】5月PCEデフレーター
21:30	【カナダ】4月GDP
22:45	【米国】4月シカゴ購買部協会景気指数
23:00	【米国】6月ミシガン大学消費者信頼感指数

欧州国債利回り	終値	前日
英国 10年債	4.129%	4.130%
フランス 10年債	3.264%	3.227%
ドイツ 10年債	2.445%	2.448%
イタリア 10年債	4.023%	3.990%
スペイン 10年債	3.349%	3.332%

米国債利回り	終値	前日
2年債	4.712%	4.747%
10年債	4.286%	4.329%
30年債	4.426%	4.462%

6/28 主要会議・講演・その他予定
・リッチモンド連銀総裁 講演
・パウマンFRB理事 講演

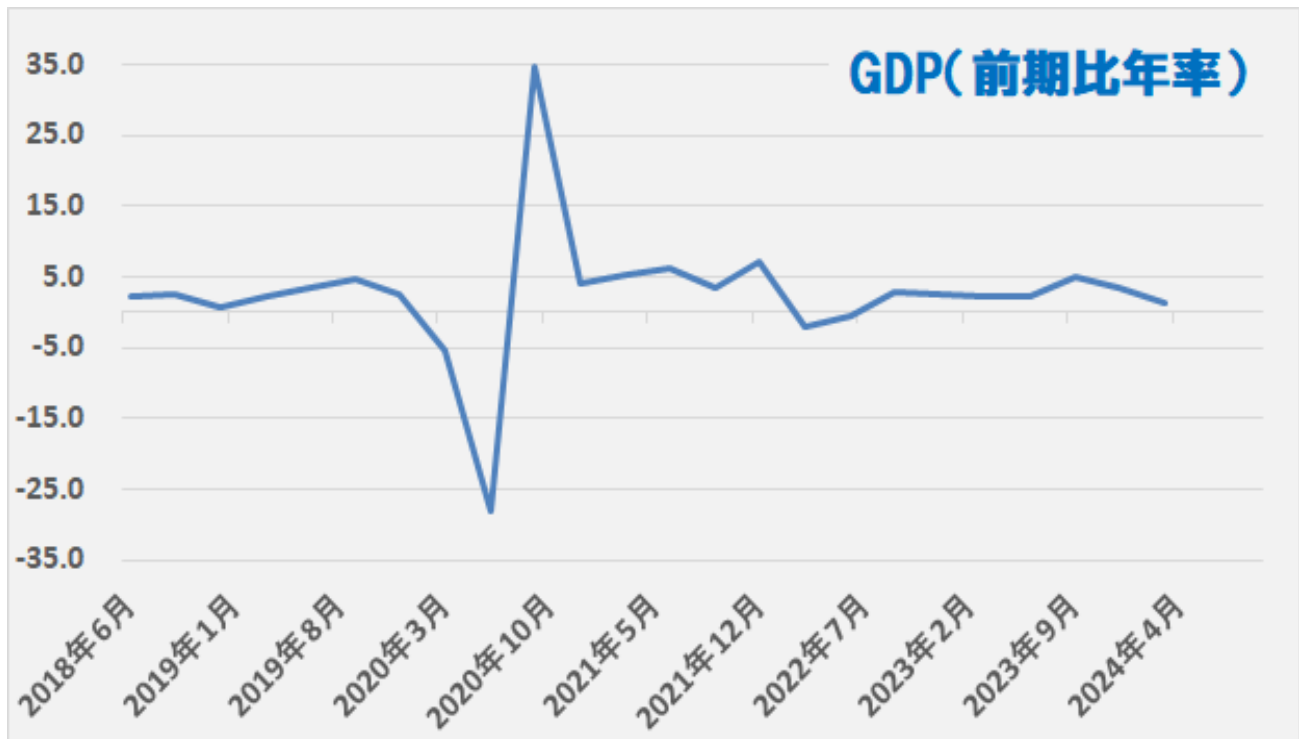
## NY 市場レポート（前日 21 時 00 分～午前 5 時 30 分まで）

### 米国の主要な経済指標の結果

1Q GDP（前期比年率）1.4%（予想 1.4%・前回 1.3%）

1Q 個人消費（前期比）1.5%（予想 2.0%・前回 2.0%）

1-3 月期の米 GDP 確報値は、市場予想と一致し、改定値から上方修正されたが、個人消費は改定から下方修正となった。個人消費支出（PCE）価格指数は、前期比年率 3.4%、前四半期は 1.8%。食品とエネルギーを除いた PCE コア価格指数は、前期比年率 3.7%、前四半期は 2.0%上昇だった。

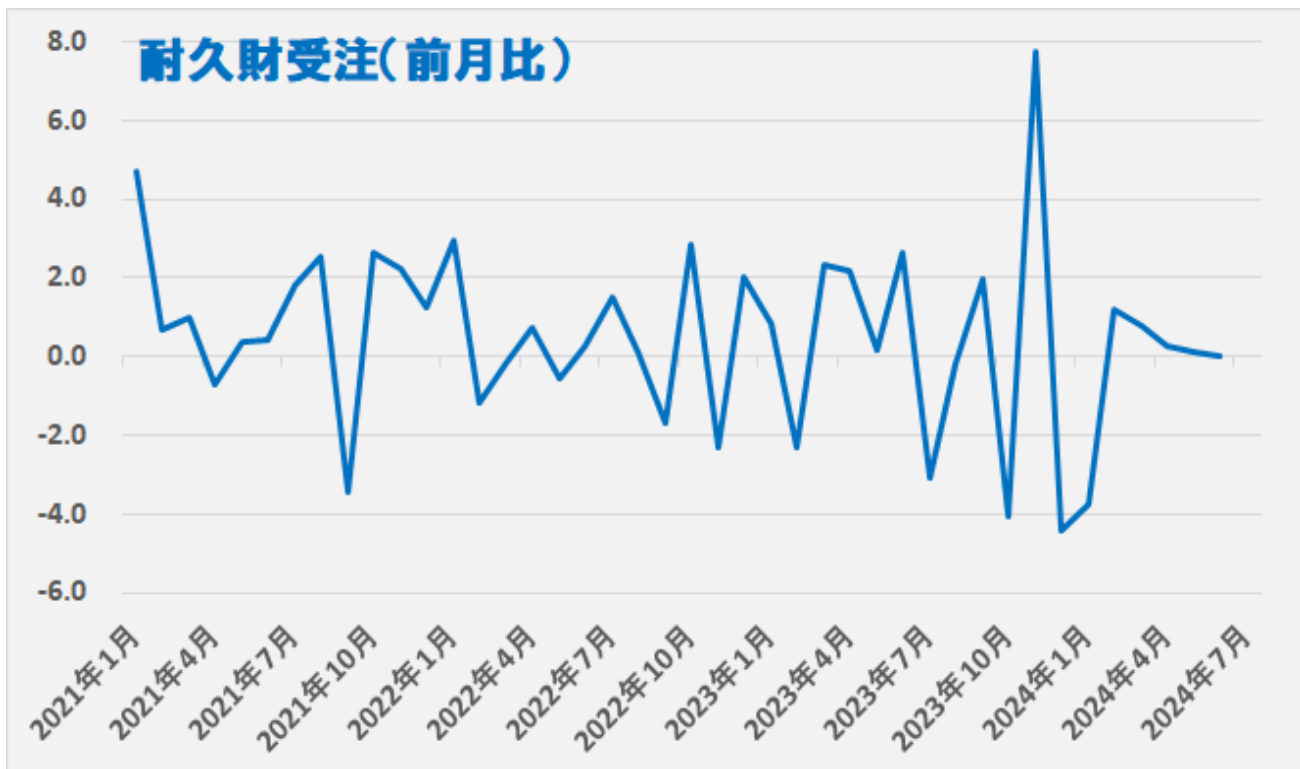


データを基に SBILM が作成

5月 耐久財受注(前月比) 0.1% (予想 -0.2%・前回 0.6%)

5月 耐久財受注[除輸送用機器] -0.1% (予想 0.1%・前回 0.4%)

5月の米耐久財受注は、市場予想を上回り、4ヵ月連続の増加となった。輸送機器は+0.6%となり、自動車・同部品が+0.7%、国防関連の航空機も+22.6%となったが、民間航空機は-2.8%だった。また、資本財は-0.5%となり、資本財から国防関連を除いた受注は-0.9%、コア受注は-0.6%となった。国防関連は+1.9%となった。



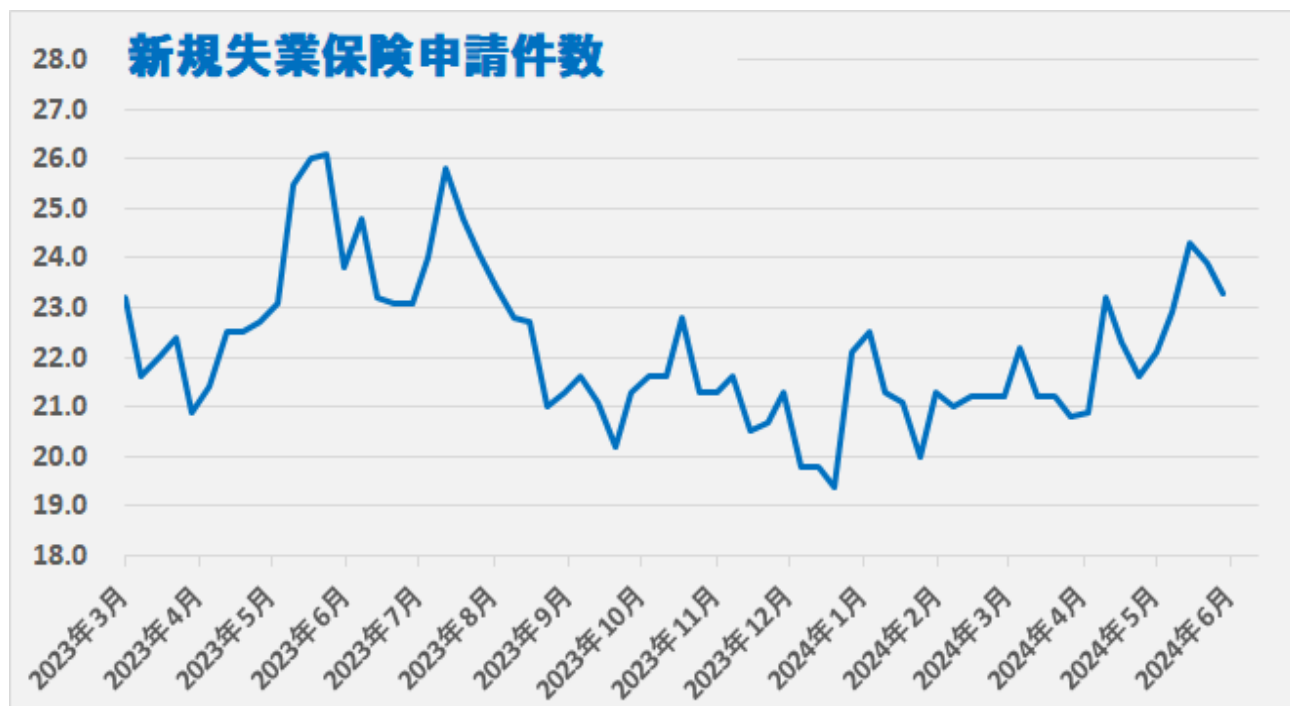
データを基に SBILM が作成

新規失業保険申請件数 23.3 万件（予想 23.5 万件・前回 23.8 万件）

失業保険継続受給者数 182.8 万人（予想 182.4 万人・前回 182.8 万人）

米新規失業保険申請件数(6/22 までの週)は、市場予想を下回り前週比-0.6 万件と 2 週連続で減少となった。

一方、失業保険継続受給者数(6/15 までの週)は、前週比+1.8 万人と 8 週連続の増加となった。失業者が職を見つけるまでの期間が長期化している警戒すべき兆候が示された。



データを基に SBILM が作成



データを基に SBILM が作成



## ダウ平均は続伸、ナスダックは3営業日続伸

米株式市場では、序盤から米長期金利が低下したことを好感し、主要株価指数は序盤から買いが先行した。ただ、翌日にFRBが注視する米PCEデフレーターを発表を控えて結果を見極めたいとの様子見ムードも強まっており、値動きは限定的となった。ダウ平均は、序盤に前日比122ドル高まで上昇したものの、終盤には下げに転じて一時101ドル安まで下落した。引けにかけて値を戻す動きとなり、36.26ドル高(+0.09%)で終了。一方、ハイテク株中心のナスダックは、53.52ポイント高(+0.30%)で終了した。



データを基に SBILM が作成

セクター別変動率(ダウ平均)			個別の変動率(ダウ平均銘柄)		
	セクター	変動率		銘柄	変動率
1	テクノロジー	0.92%	1	セールスフォース	3.99%
2	通信サービス	0.44%	2	ボーイング	2.25%
3	消費者サービス	0.42%	3	アマゾン	2.19%
4	エネルギー	0.24%	4	3M	1.70%
5	ヘルスケア	0.05%	5	シスコシステムズ	1.26%

データを基に SBILM が作成

## ドル円・クロス円は堅調な動き

NY 市場では、1-3 月期の米 GDP 確定値が予想通りの結果となったものの、個人消費が下方修正されるなど、強弱まちまちな結果となったが、米金利の低下が加速したこともあり、ドルは主要通貨に対して下落した。

ドル/円は、序盤の 160.55 から 160.28 まで下落したものの、下げ一服後は買い戻しが優勢となり、終盤には 160.82 まで上昇し、前日の高値 160.84 に迫る動きとなった。



出所：総合分析チャート

提供：SBI リクイディティ・マーケット株式会社

お客様は、本レポートに表示されている情報をお客様自身のためにのみご利用するものとし、第三者への提供、再配信を行うこと、独自に加工すること、複製もしくは加工したものを第三者に譲渡または使用させることは出来ません。情報の内容については万全を期しておりますが、その内容を保証するものではありません。また、これらの情報によって生じたいかなる損害についても、当社および本情報提供者は一切の責任を負いません。

本レポートに表示されている事項は、投資一般に関する情報の提供を目的としたものであり、勧誘を目的としたものではありません。投資にあたっての最終判断はお客様ご自身でお願いします。