

# NYマーケットレポート (2024年6月18日)

## 2024年6月18日 (火)

アジア主要株価指数	終値	前日比	年初来%
日経平均	38,482.11	+379.67	14.99%
ハンセン指数	17,915.55	-20.57	5.09%
上海総合	3,030.25	+14.36	1.86%
韓国総合	2,763.92	+19.82	4.09%
豪ASX200	7,778.08	+77.82	2.47%
シンガポールST	3,301.78	+4.23	1.90%
インドSENSEX	77,301.14	+308.37	7.01%

外国為替	終値	高値	安値
USD/JPY	157.86	158.22	157.52
EUR/JPY	169.54	169.91	168.97
GBP/JPY	200.63	200.85	200.03
AUD/JPY	105.09	105.10	104.02
EUR/USD	1.0740	1.0761	1.0710
BRL/JPY	28.942	29.162	28.896
RUB/JPY	1.803	1.805	1.730

欧州主要株価指数	終値	前日比	年初来%
英FT100	8,191.29	+49.14	5.92%
仏CAC40	7,628.80	+57.23	1.14%
独DAX	18,131.97	+63.76	8.24%
スペインIBX35	11,067.70	+108.20	9.56%
イタリアFTSE MIB	33,315.68	+407.63	9.77%
トルコ・イスタンブール100	休場		#VALUE!
ロシアRTS	1,127.16	+0.91	4.03%
南ア全体指数	79,748.81	+2695.03	3.71%

\*トルコ市場は犠牲祭のため休場

Commodity	終値	前日比	年初来%
NY GOLD	2,346.90	+17.90	12.18%
NY 原油	81.57	+1.24	14.37%
CBOTコーン	467.75	+4.75	-0.64%
CRB指数	295.680	+2.610	12.07%
ドル指数先物	105.253	-0.067	3.84%
VIX指数	12.30	-0.45	-1.20%

Crypto Currency	終値	前日
CME Bitcoin (先物・期近)	64985	66540
XRP (Ripple) [BSTP]	0.487	0.510
Ethereum [BSTP]	3461.15	3515.98
Bitcoin Cash	384.29	422.00

米主要株価指数	終値	前日比	年初来%
米ダウ平均	38,834.86	+56.76	3.04%
S&P500	5,487.03	+13.80	15.04%
NASDAQ	17,862.23	+5.21	18.99%

南北米主要株価指数	終値	前日比	年初来%
カナダ・トロント総合	21,611.30	+23.42	3.12%
メキシコ・ボルサ指数	53,236.46	+839.26	-7.23%
ブラジル・ボベスパ指数	119,630.44	+492.58	-10.85%

オセアニア国債利回り	終値	前日
オーストラリア10年債	4.150%	4.107%
ニュージーランド10年債	4.577%	4.573%
日本国債利回り		
2年債	0.288%	0.295%
10年債	0.942%	0.935%
30年債	2.162%	2.129%

### 6/19 経済指標スケジュール

08:50	【日本】日銀金融政策決定会合・議事要旨 [4月25-26日分]
08:50	【日本】5月貿易収支
12:00	【ニュージーランド】5月非居住者国債保有率
14:00	【日本】5月首都圏新築分譲マンション
15:00	【英国】5月消費者物価指数
15:00	【英国】5月小売物価指数
17:00	【欧州】4月経常収支
17:00	【南アフリカ】5月消費者物価指数
17:30	【英国】4月ONS住宅価格
17:30	【欧州】4月建設支出
20:00	【米国】MBA住宅ローン申請指数
20:00	【南アフリカ】4月小売売上高
23:00	【米国】6月NAHB住宅市場指数

欧州国債利回り	終値	前日
英国 10年債	4.046%	4.113%
フランス 10年債	3.163%	3.198%
ドイツ 10年債	2.394%	2.411%
イタリア 10年債	3.889%	3.941%
スペイン 10年債	3.267%	3.307%
米国債利回り		
2年債	4.712%	4.765%
10年債	4.223%	4.281%
30年債	4.355%	4.406%

### 6/19 主要会議・講演・その他予定

・米国市場休場 (ジュンティーンズ)

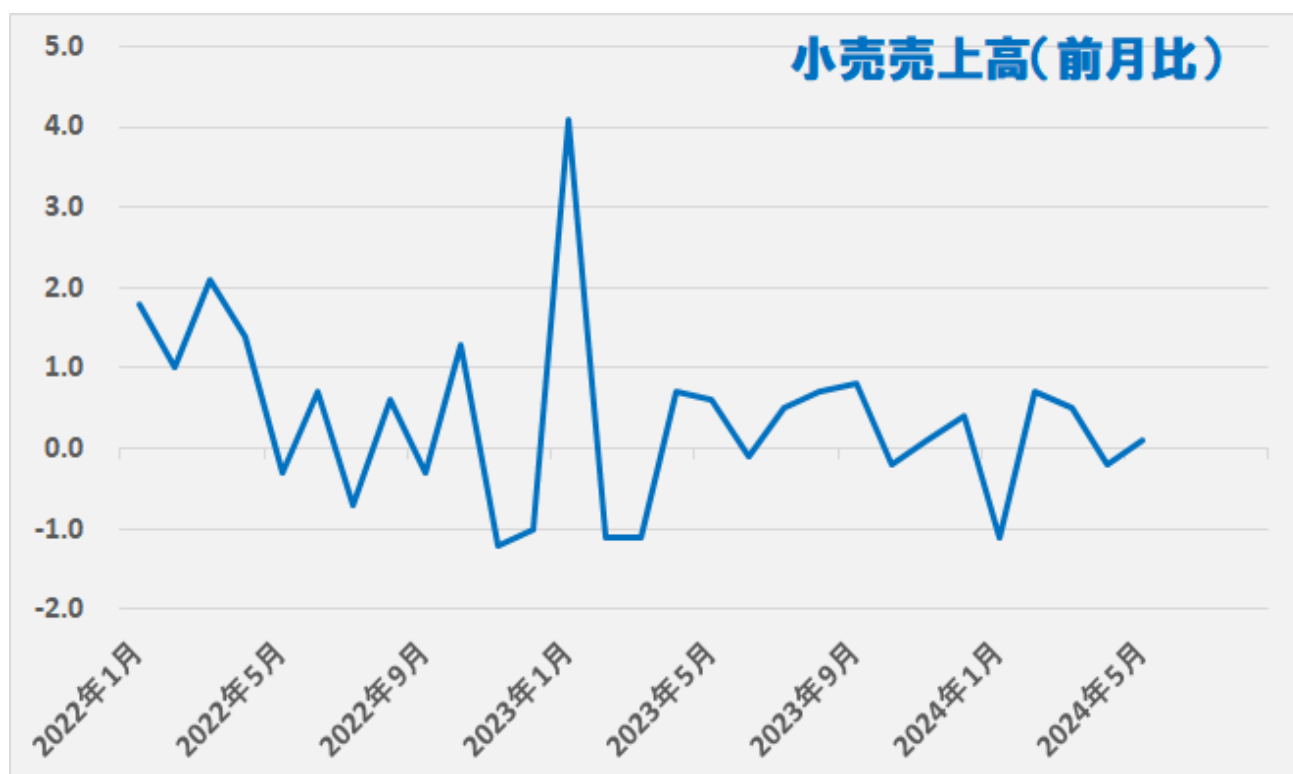
## NY 市場レポート（前日 21 時 00 分～午前 5 時 30 分まで）

### 米国の主要な経済指標の結果

5 月小売売上高（前月比）0.1%（予想 0.3%・前回 0.0%⇒-0.2%）

5 月小売売上高[除自動車] -0.1%（予想 0.2%・前回 0.2%⇒-0.1%）

5 月の米小売売上高は、市場予想を下回り、2 カ月ぶりのプラスとなった。変動が大きい自動車・同部品を除いた売上高は 2 カ月連続のマイナスとなった。業種別ではスポーツ用品・楽器・書店が+2.8%、衣料品が+0.9%、インターネット通販などの無店舗小売りが+0.8%となったが、ガソリンスタンドは-2.2%、家具も-1.1%となった。

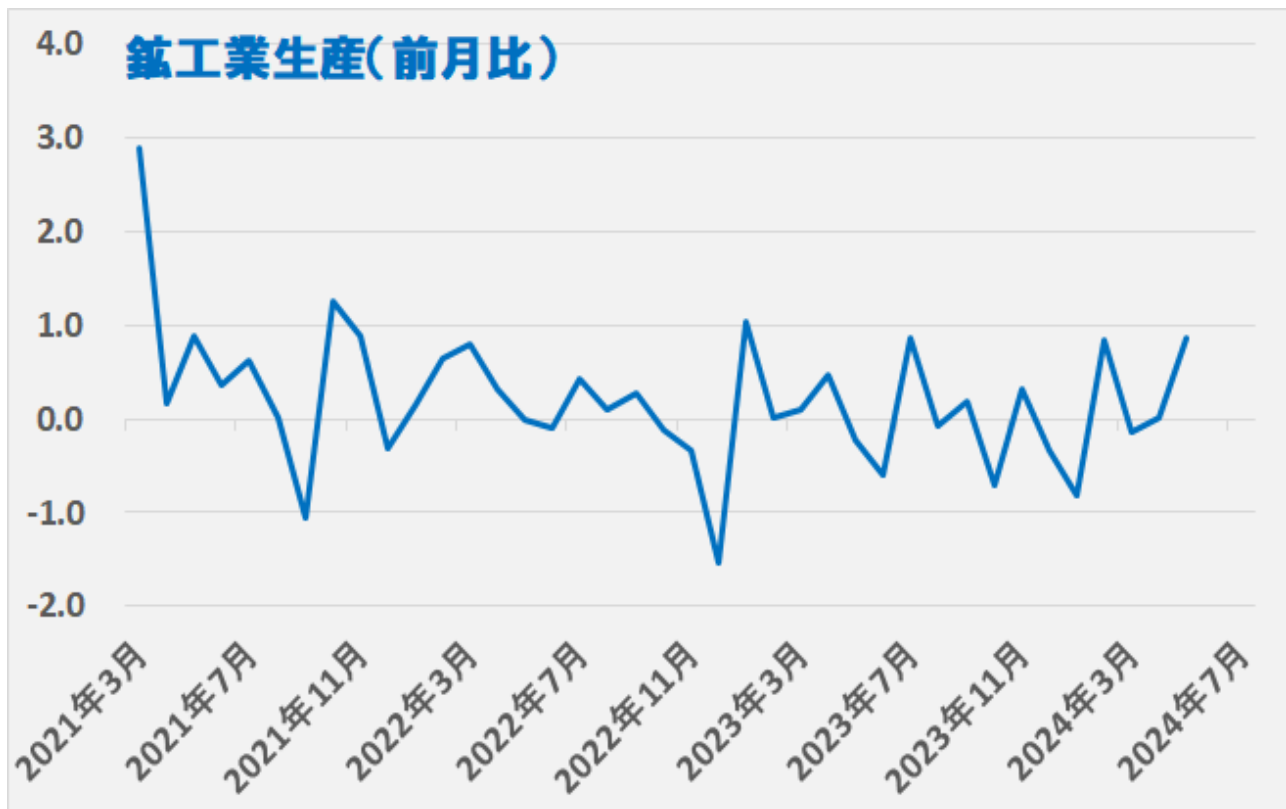


データを基に SBILM が作成

5月鉱工業生産（前月比）0.9%（予想 0.3%・前回 0.0%）

5月設備稼働率 78.7%（予想 78.6%・前回 78.4%⇒78.2%）

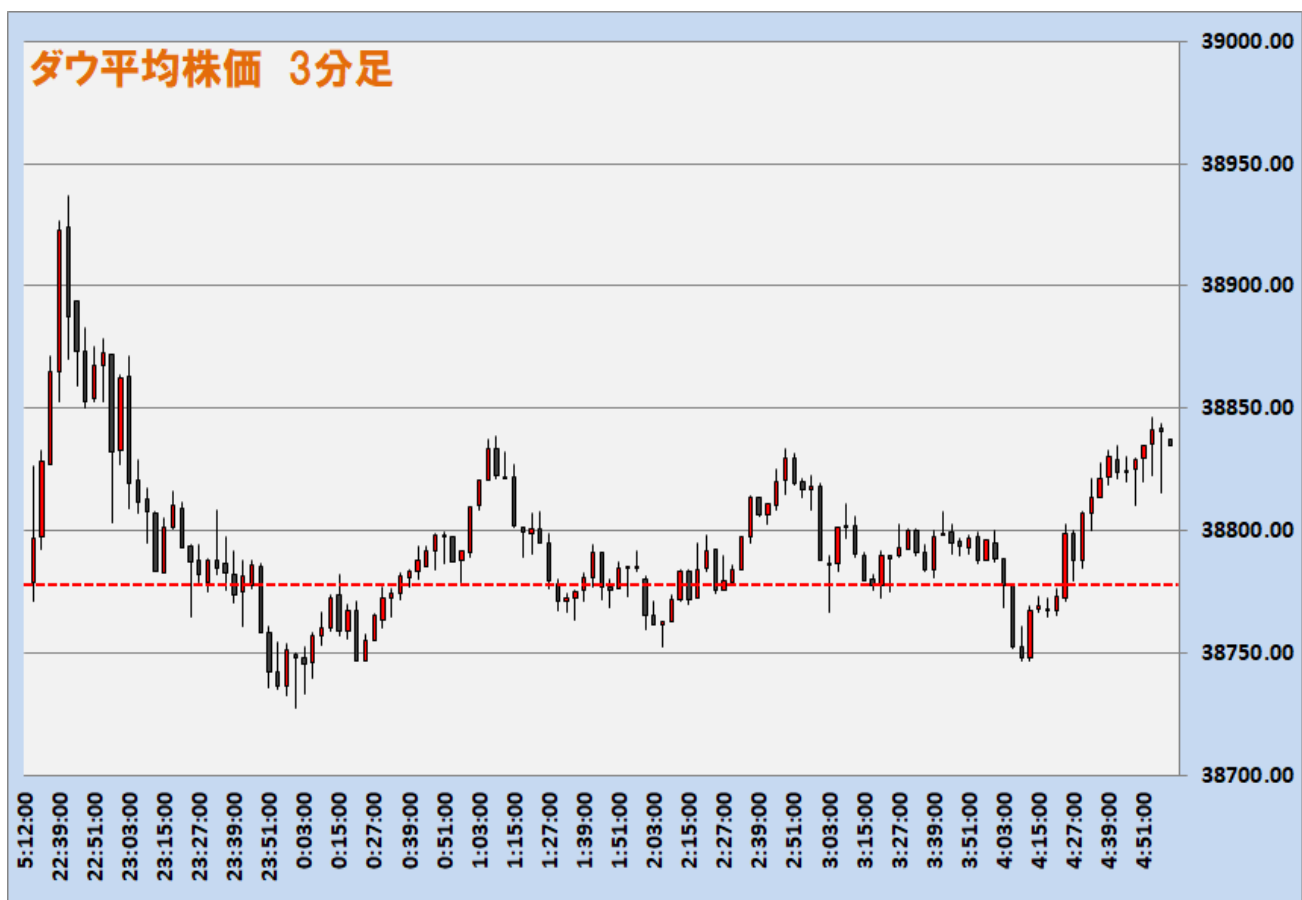
5月の米鉱工業生産は、市場予想を上回り、昨年7月以来の高水準となった。製造業の生産が0.9%（前月-0.4%）、鉱業も0.3%（-0.3%）と前月から上昇したものの、公益は1.6%（4.1%）と低下した。一方、設備稼働率は鉱工業が78.7%、製造業は77.1%だった。



データを基に SBILM が作成

## ダウ平均は続伸、ナスダックは7営業日続伸

米株式市場では、序盤に発表された米小売売上高が市場予想を下回ったことを受けて、FRBが早期に利下げを開始するとの期待が高まり、主要株価指数は買いが先行した。ただ、一方で米景気減速懸念も意識されて上値は限定的となり、その後は小動きの展開が続いた。ダウ平均は、序盤から堅調な動きとなり、一時前日比158ドル高まで上昇した。その後は50ドル安まで下落する場面もあったが、終盤まではプラス圏とマイナス圏の往来相場となり、56.76ドル高(+0.15%)で終了。一方、ハイテク株中心のナスダックは、5.21ポイント高(+0.03%)で終了し、終値ベースの最高値を7営業日連続で更新した。



データを基に SBILM が作成

セクター別変動率(ダウ平均)			個別の変動率(ダウ平均銘柄)		
	セクター	変動率		銘柄	変動率
1	金融	1.13%	1	ゴールドマン・サックスG	1.61%
2	通信サービス	1.06%	2	ベライゾン	1.57%
3	消費財	0.46%	3	ホーム・デポ	1.25%
4	素材	0.38%	4	JPモルガン・チェース	1.04%
5	資本財	0.30%	5	ピザ	0.90%

データを基に SBILM が作成



## ドルは主要通貨に対して上値の重い動き

NY 市場では、序盤に発表された5月の米小売売上高が市場予想を下回り、さらに前月結果がマイナスに下方修正されたことを受けて、FRBの年内の利下げ観測が強まり、米金利低下とともにドルは主要通貨に対して軟調な動きとなった。ドル/円は、序盤の158.13から157.62まで下落したものの、下げ一服後は買い戻しも入り、さらに5月の米鉱工業生産が市場予想を上回ったことから再び158円台まで値を戻した。しかし、米金利の低下が続いたことからドル/円は157.63まで下落するなど、終盤まで上値の重い動きとなった。



出所：総合分析チャート

提供：SBI リクイディティ・マーケット株式会社

お客様は、本レポートに表示されている情報をお客様自身のためにのみご利用するものとし、第三者への提供、再配信を行うこと、独自に加工すること、複製もしくは加工したものを第三者に譲渡または使用させることは出来ません。情報の内容については万全を期しておりますが、その内容を保証するものではありません。また、これらの情報によって生じたいかなる損害についても、当社および本情報提供者は一切の責任を負いません。

本レポートに表示されている事項は、投資一般に関する情報の提供を目的としたものであり、勧誘を目的としたものではありません。投資にあたっての最終判断はお客様ご自身でお願いします。