

NY マーケットレポート (2024 年 6 月 7 日)

2024年 6月7日 (金)

アジア主要株価指数	終値	前日比	年初来%
日経平均	38,683.93	-19.58	15.60%
ハンセン指数	18,366.95	-109.85	7.74%
上海総合	3,051.28	+2.49	2.57%
韓国総合	2,722.67	+33.17	2.54%
豪ASX200	7,860.02	+38.26	3.55%
シンガポールST	3,330.77	-0.04	2.79%
インドSENSEX	76,693.36	+1618.85	6.16%

外国為替	終値	高値	安値
USD/JPY	155.72	157.07	155.12
EUR/JPY	169.31	169.98	168.94
GBP/JPY	199.39	199.81	198.40
AUD/JPY	103.12	103.97	102.98
EUR/USD	1.0804	1.0902	1.8000
BRL/JPY	29.324	29.706	29.295
RUB/JPY	1.707	1.710	1.699

欧州主要株価指数	終値	前日比	年初来%
英FT100	8,245.37	-39.97	6.62%
仏CAC40	8,001.80	-38.32	6.08%
独DAX	18,557.27	-95.40	10.78%
スペインIBX35	11,404.90	-39.10	12.90%
イタリアFTSE MIB	34,660.38	-173.92	14.20%
トルコ・イスタンブール100	10,138.97	-140.72	35.73%
ロシアRTS	1,143.22	+11.25	5.51%
南ア全株指数	76,851.78	-271.86	-0.05%

Commodity	終値	前日比	年初来%
NY GOLD	2,325.00	-65.90	11.13%
NY 原油	75.53	-0.02	5.90%
CBOTコーン	448.75	-3.25	-4.67%
CRB指数	289.860	-2.560	9.87%
ドル指数先物	104.935	+0.833	3.52%
VIX指数	12.22	-0.36	-1.85%

米主要株価指数	終値	前日比	年初来%
米ダウ平均	38,798.99	-87.18	2.94%
S&P500	5,346.99	-5.97	12.10%
NASDAQ	17,133.13	-39.99	14.13%

Crypto Currency	終値	前日
CME Bitcoin (先物・期近)	69650	71135
XRP (Ripple) [BSTP]	0.502	0.521
Ethereum [BSTP]	3690.93	3799.45
Bitcoin Cash	482.58	493.85

南北米主要株価指数	終値	前日比	年初来%
カナダ・トロント総合	22,007.00	-222.10	5.00%
メキシコ・ボルサ指数	52,977.32	-1499.93	-7.68%
ブラジル・ボベスパ指数	120,767.19	-2131.61	-10.00%

オセアニア国債利回り	終値	前日
オーストラリア10年債	4.217%	4.223%
ニュージーランド10年債	4.614%	4.625%
日本国債利回り		
2年債	0.333%	0.342%
10年債	0.960%	0.964%
30年債	2.080%	2.091%

6/10 経済指標スケジュール

08:50	【日本】4月経常収支
08:50	【日本】4月貿易収支
08:50	【日本】1Q実質GDP
08:50	【日本】1Q名目GDP
08:50	【日本】1Q GDPデフレーター
13:30	【日本】5月企業倒産件数
14:00	【日本】5月景気ウォッチャー調査
16:00	【トルコ】4月失業率
16:00	【トルコ】4月鉱工業生産
16:00	【トルコ】4月経常収支
16:00	【スイス】5月SECO消費者信頼感指数
17:30	【欧州】6月センチックス投資家信頼感

欧州国債利回り	終値	前日
英国 10年債	4.260%	4.172%
フランス 10年債	3.096%	3.028%
ドイツ 10年債	2.617%	2.547%
イタリア 10年債	3.954%	3.864%
スペイン 10年債	3.344%	3.276%
米国債利回り		
2年債	4.887%	4.724%
10年債	4.434%	4.287%
30年債	4.555%	4.435%

6/10 主要会議・講演・その他予定

・米3年債入札

NY 市場レポート（前日 21 時 00 分～午前 5 時 30 分まで）

米国の主要な経済指標の結果

5 月米雇用統計の結果

失業率 4.0%（予想 3.9%・前回 3.9%）

非農業部門雇用者数 +27.2 万人（予想 +18.5 万人・前回 +17.5 万人⇒+16.5 万人）

民間部門雇用者数 +22.9 万人（予想 +16.5 万人・前回 +16.7 万人⇒+15.8 万人）

製造業雇用者数 +0.8 万人（予想 +0.5 万人・前回 +0.8 万人⇒+0.6 万人）

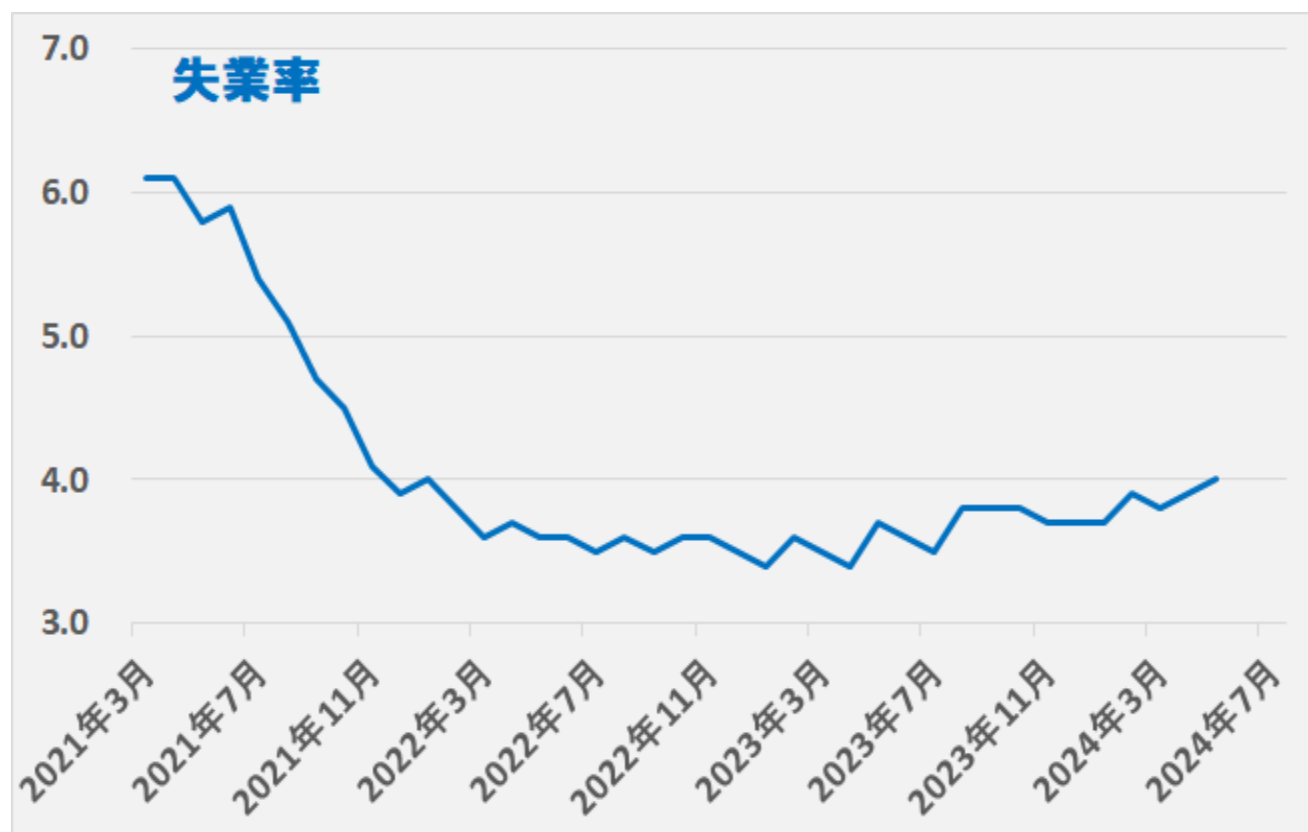
平均時給（前月比）0.4%（予想 0.3%・前回 0.2%）

平均時給（前年比）4.1%（予想 3.9%・前回 3.9%⇒4.0%）

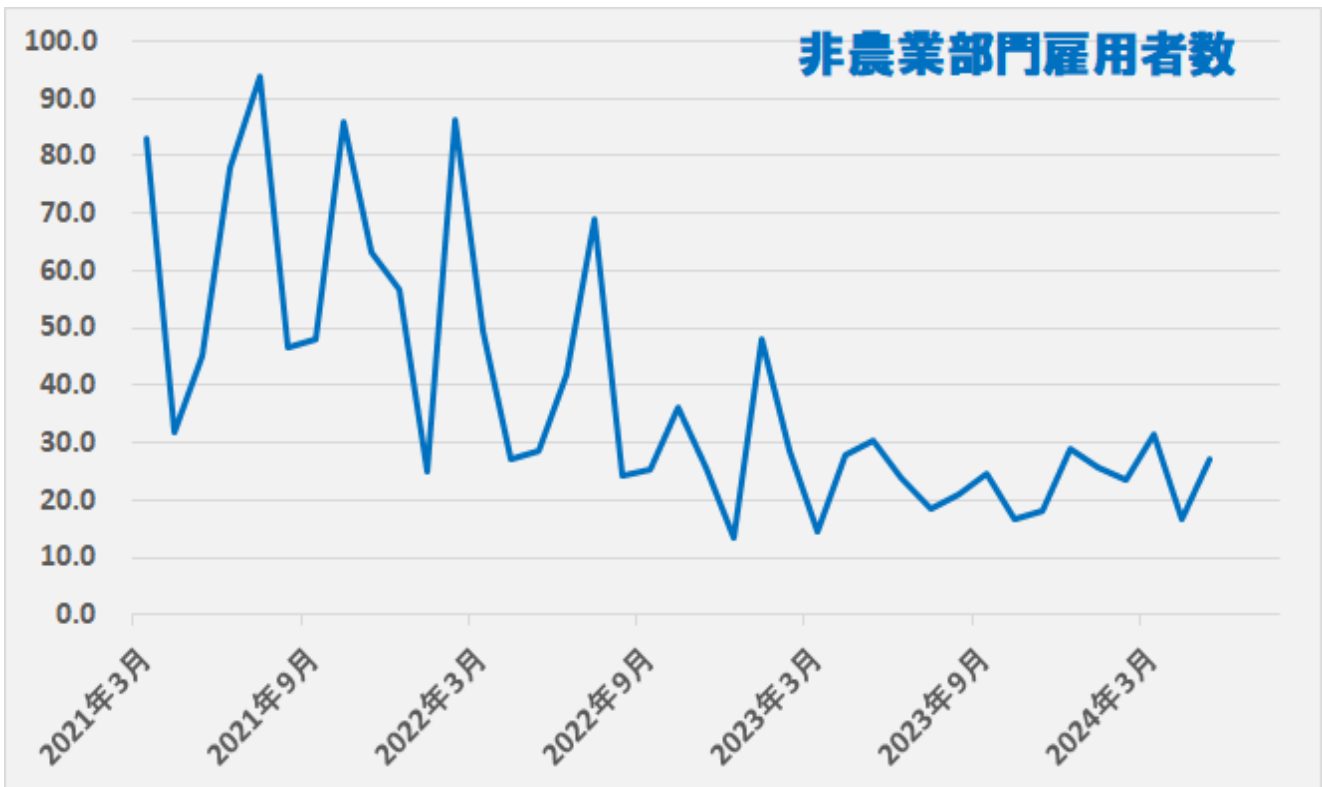
週平均労働時間 34.3（予想 34.3・前回 34.3）

労働参加率 62.5%（予想 62.7%・前回 62.7%）

5 月の米雇用統計では、景気動向を敏感に示す非農業部門雇用者数が市場予想を上回る結果となったものの、失業率は前月から悪化し、2022 年 1 月以来約 2 年半ぶりの 4% 台となった。民間部門では、増加幅が前月を上回り、接客・レジヤーが+4.2 万人と前月を大幅に上回った。また、政府部門は+4.3 万人となった。平均時給は、前月比・前年比でともに市場予想を下回った。



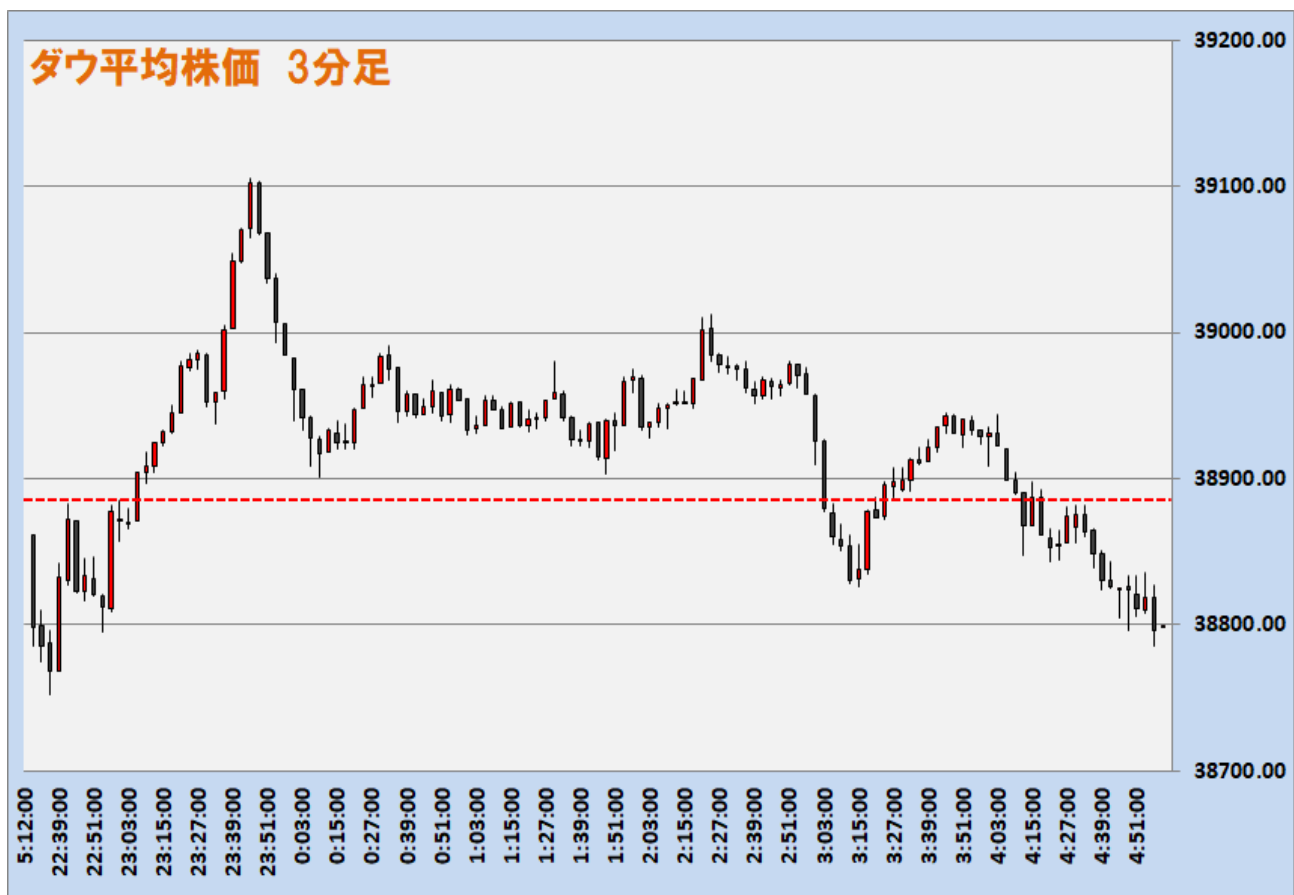
データを基に SBILM が作成



データを基に SBILM が作成

ダウ平均は4営業日ぶりに反落、ナスダックは続落

米株式市場では、序盤に発表された米雇用統計で雇用者数の伸びが市場予想を上回ったことで、米経済の底堅さが示されたことから主要株価指数は堅調な動きとなる場面もあった。しかし、FRBの利下げ観測が後退したとの見方が広がり、その後は軟調な動きとなった。更に、米金利が上昇したことも圧迫要因となった。ダウ平均は、序盤に前日比134ドル安まで下落したものの、その後は堅調な動きとなり、一時219ドル高まで上昇した。しかし、その後は再び軟調な動きとなり、87.18ドル安（-0.22%）で終了。一方、ハイテク株中心のナスダックは、39.99ポイント安（-0.23%）で終了した。



データを基に SBILM が作成

セクター別変動率(ダウ平均)			個別の変動率(ダウ平均銘柄)		
	セクター	変動率		銘柄	変動率
1	消費者サービス	-1.03%	1	ユナイテッドH	-2.24%
2	ヘルスケア	-1.02%	2	ウェルマート	-1.89%
3	通信サービス	-0.89%	3	マクドナルド	-1.73%
4	消費財	-0.71%	4	ホーム・デポ	-1.23%
5	素材	0.09%	5	ベライゾン	-0.94%

データを基に SBILM が作成

ドルは主要通貨に対して堅調な動き

NY 市場では、序盤に発表された 5 月の米雇用統計で非農業部門雇用者数が市場予想を大幅に上回ったことや、平均時給も強い内容となったことから、FRB の利下げ開始時期の先送り観測が再び高まり、米金利上昇とともにドルは主要通貨に対して堅調な動きとなった。ドル/円は、発表直前の 155.45 から 157.07 まで上昇し、4 営業日ぶりに 157 円台を回復した。ただ、一部で 157 円台での為替介入への警戒感が意識されたこともあり、上値の重い動きとなった。さらに、週末を控えてポジション調整の動きも見られ、ドル/円は一時 156.41 まで下落するなど上値の重い動きが続いた。



出所：総合分析チャート

提供：SBI リクイディティ・マーケット株式会社

お客様は、本レポートに表示されている情報をお客様自身のためにのみご利用するものとし、第三者への提供、再配信を行うこと、独自に加工すること、複製もしくは加工したものを第三者に譲渡または使用させることは出来ません。情報の内容については万全を期しておりますが、その内容を保証するものではありません。また、これらの情報によって生じたいかなる損害についても、当社および本情報提供者は一切の責任を負いません。

本レポートに表示されている事項は、投資一般に関する情報の提供を目的としたものであり、勧誘を目的としたものではありません。投資にあたっての最終判断はお客様ご自身でお願いします。