

# NYマーケットレポート (2024年5月16日)

## 2024年5月16日 (木)

アジア主要株価指数	終値	前日比	年初来%
日経平均	38,920.26	+534.53	16.30%
ハンセン指数	19,376.53	+302.82	13.66%
上海総合	3,122.40	+2.50	4.96%
韓国総合	2,753.00	+22.66	3.68%
豪ASX200	7,881.29	+127.59	3.83%
シンガポールST	3,304.99	+15.57	2.00%
インドSENSEX	73,663.72	+676.69	1.97%

外国為替	終値	高値	安値
USD/JPY	155.40	155.54	153.60
EUR/JPY	168.87	168.91	167.33
GBP/JPY	196.89	196.92	195.05
AUD/JPY	103.76	103.82	102.80
EUR/USD	1.0866	1.0895	1.0854
BRL/JPY	30.186	30.270	29.756
RUB/JPY	1.664	1.664	1.641

欧州主要株価指数	終値	前日比	年初来%
英FT100	8,438.65	-7.15	9.12%
仏CAC40	8,188.49	-51.50	8.55%
独DAX	18,738.81	-130.55	11.86%
スペインIBX35	11,299.30	-63.50	11.85%
イタリアFTSE MIB	35,410.13	+43.93	16.67%
トルコ・イスタンブール100	10,319.96	+161.33	38.15%
ロシアRTS	1,207.94	+7.45	11.49%
南ア全株指数	79,509.00	+147.43	3.40%

Commodity	終値	前日比	年初来%
NY GOLD	2,385.50	-9.40	14.02%
NY 原油	79.23	+0.60	11.09%
CBOTコーン	457.00	-5.25	-2.92%
CRB指数	289.99	+0.200	9.92%
ドル指数先物	104.462	+0.117	3.06%
VIX指数	12.42	-0.03	-0.24%

米主要株価指数	終値	前日比	年初来%
米ダウ平均	39,869.38	-38.62	5.78%
S&P500	5,297.10	-11.05	11.05%
NASDAQ	16,698.32	-44.07	11.24%

Crypto Currency	終値	前日
CME Bitcoin (先物・期近)	65555	66380
XRP (Ripple) [BSTP]	0.517	0.519
Ethereum [BSTP]	2938.05	3022.25
Bitcoin Cash	445.05	462.01

南北米主要株価指数	終値	前日比	年初来%
カナダ・トロント総合	22,299.82	+15.06	6.40%
メキシコ・ボルサ指数	57,462.17	+7.52	0.13%
ブラジル・ボベスパ指数	128,283.62	+256.03	-4.40%

オセアニア国債利回り	終値	前日
オーストラリア10年債	4.184%	4.313%
ニュージーランド10年債	4.560%	4.642%
日本国債利回り		
2年債	0.327%	0.340%
10年債	0.927%	0.956%
30年債	2.034%	2.057%

### 5/17 経済指標スケジュール

- 09:30 【シンガポール】4月輸出[除石油]
- 09:30 【シンガポール】4月電子機器輸出
- 11:00 【中国】4月鉱工業生産
- 11:00 【中国】4月小売売上高
- 11:00 【中国】4月固定資産投資
- 14:30 【フランス】1Q ILO失業率統計
- 15:30 【スイス】1Q鉱工業生産
- 16:00 【トルコ】4月住宅販売
- 16:00 【トルコ】3月住宅価格指数
- 17:30 【香港】1Q GDP
- 18:00 【欧州】4月消費者物価指数
- 21:30 【カナダ】3月国際証券取扱高
- 23:00 【米国】4月景気先行指標総合指数

欧州国債利回り	終値	前日
英国 10年債	4.077%	4.064%
フランス 10年債	2.936%	2.902%
ドイツ 10年債	2.458%	2.421%
イタリア 10年債	3.753%	3.729%
スペイン 10年債	3.214%	3.190%
米国債利回り		
2年債	4.795%	4.724%
10年債	4.375%	4.340%
30年債	4.512%	4.500%

### 5/17 主要会議・講演・その他予定

- ・ウォラーFRB理事 講演

## NY 市場レポート（前日 21 時 00 分～午前 5 時 30 分まで）

### 米国の主要な経済指標の結果

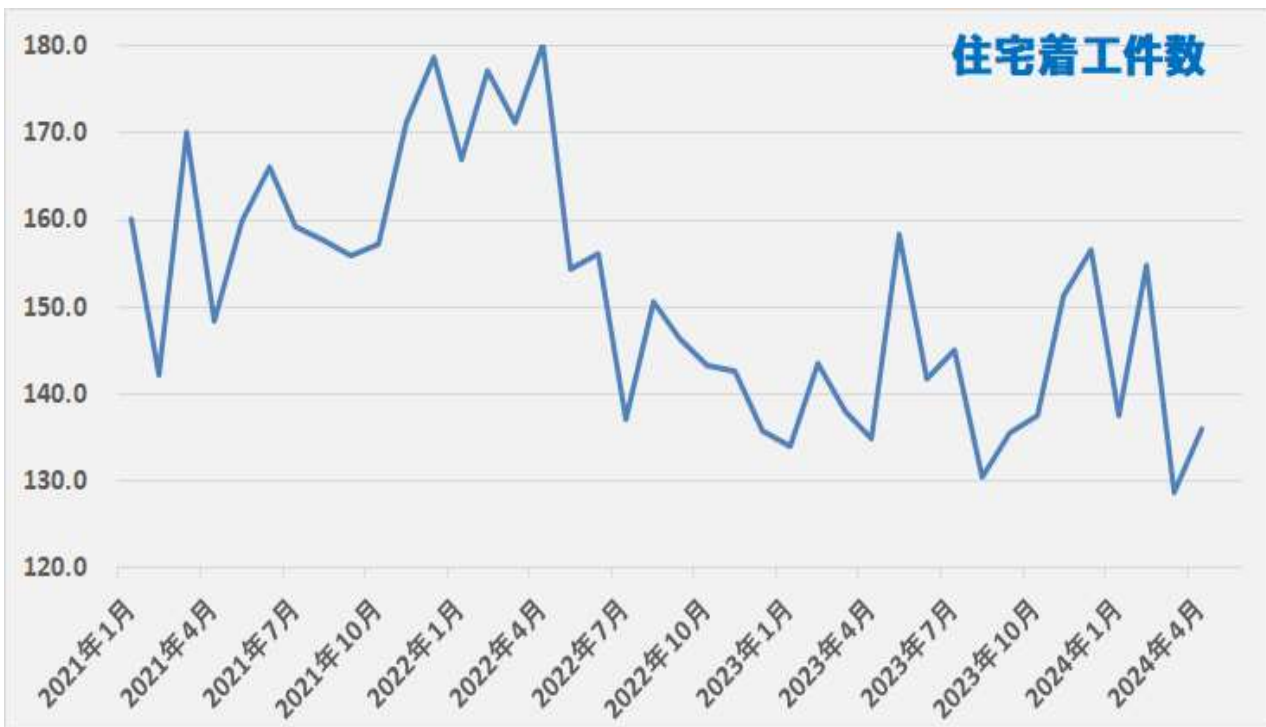
4 月住宅着工件数 136.0 万件（予想 142.0 万件・前回 132.1 万件⇒128.7 万件）

4 月住宅着工件数（前月比） 5.7%（予想 7.5%・前回 -14.7%⇒-16.8%）

4 月建設許可件数 144.0 万件（予想 148.0 万件・前回 145.8 万件⇒148.5 万件）

4 月建設許可件数（前月比） -3.0%（予想 0.9%・前回 -4.3%⇒-5.0%）

4 月の米住宅着工件数は、市場予想を下回ったものの、前月の大幅な減少の反動もあり、前月からは増加した。ただ、依然として住宅ローン金利上昇の影響が示唆されており、増加は限定的と見られている。一方、建設許可件数は 3 ヶ月連続で減少し、昨年 8 月以来の低水準となった。

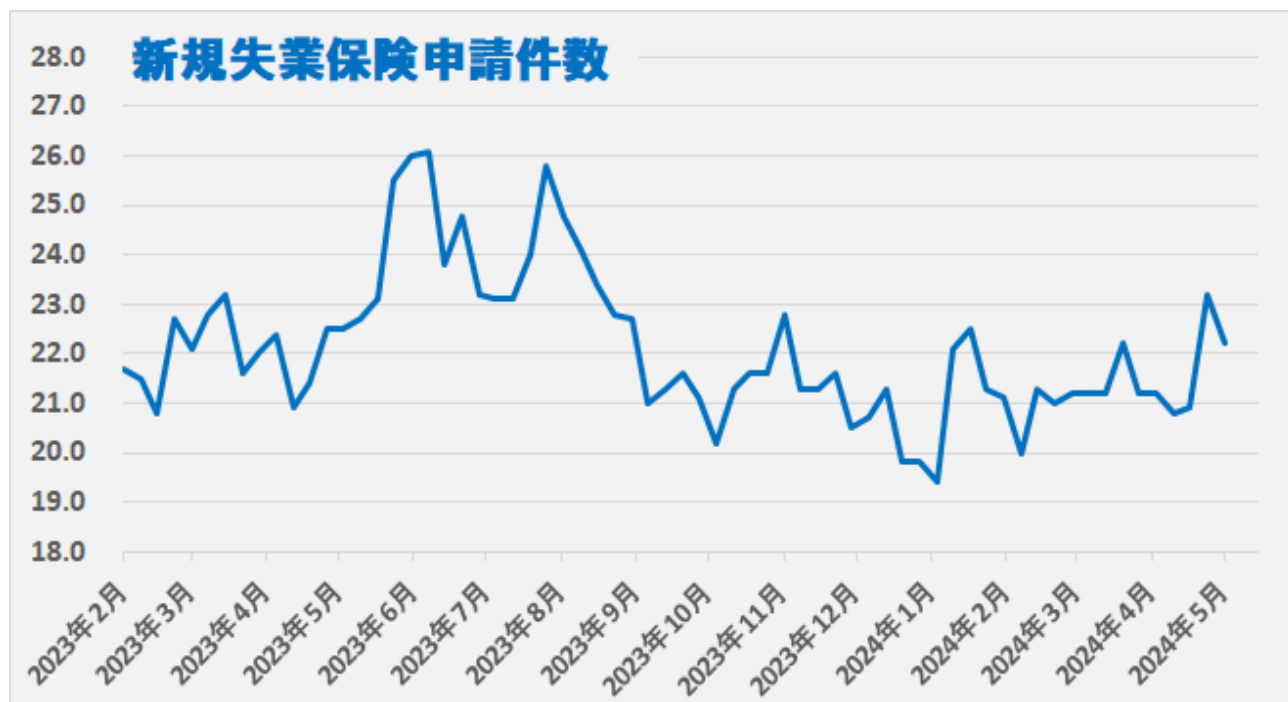


データを基に SBILM が作成

新規失業保険申請件数 22.2 万件（予想 22.0 万件・前回 23.1 万件⇒23.2 万件）

失業保険継続受給者数 179.4 万人（予想 178.3 万人・前回 178.5 万人⇒178.1 万人）

米新規失業保険申請件数（5/11 までの週）は、市場予想を上回ったものの、前月からは減少した。一方、失業保険継続受給者数（5/4 までの週）は、市場予想も前月結果も上回った。



データを基に SBILM が作成

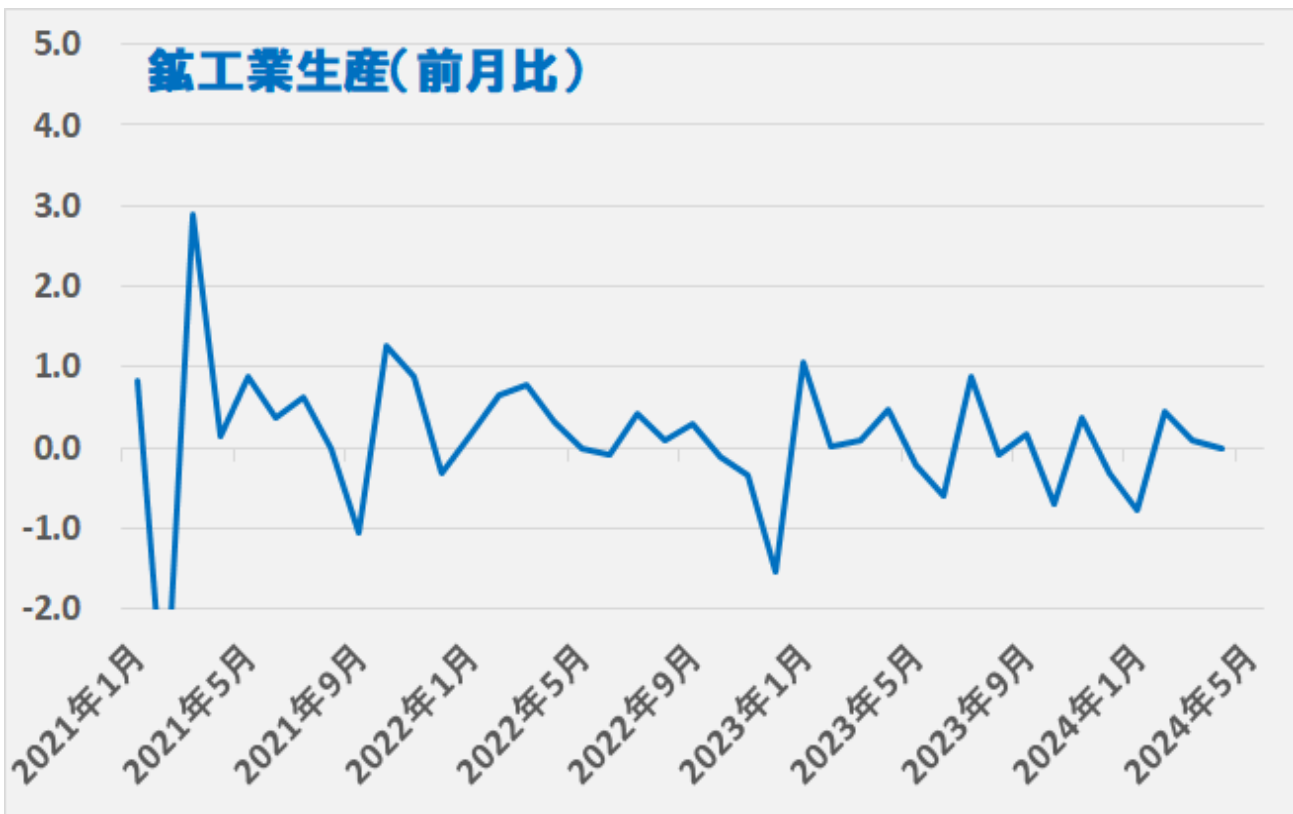


データを基に SBILM が作成

4月鉱工業生産（前月比）0.0%（予想 0.1%・前回 0.4%⇒0.1%）

4月設備稼働率 78.4%（予想 78.4%・前回 78.5%⇒78.5%）

4月の米鉱工業生産は、市場予想を下回り、前月から横ばいとなった。電力・ガスの生産指数が+2.8%となったものの、製造業は-0.3%、鉱業は-0.6%と低下したことが影響した。また、設備稼働率は、市場予想と一致し、前月から0.1ポイントの低下となった。電力・ガスの稼働率が71.0%と1.8ポイント上昇したが、製造業は0.3ポイント低下の76.9%、鉱業は0.6ポイント低下の92.1%となった。



データを基に SBILM が作成

## ダウ平均は3営業日ぶり、ナスダックは4営業日ぶりに反落

米株式市場では、FRBの利下げ開始時期が早まるとの期待感を背景に、主要株価指数は序盤から堅調な動きとなった。ダウ平均が初めて4万ドル台に乗せるなど、主要株価指数は軒並み最高値を更新した。ただ、終盤にかけて米長期金利の上昇が続いたことや、連日の最高値更新でやや過熱感が意識されたことで、利益確定売りが優勢となり、終盤には軒並みマイナス圏まで下落した。ダウ平均は、序盤から堅調な動きとなり、一時前日比143ドル高の40051ドルまで上昇し、初めて4万ドル台乗せとなった。ただ、終盤にかけて上げ幅を縮小してマイナス圏まで下落し、38.62ドル安（-0.10%）で終了。一方、ハイテク株中心のナスダックは44.07ポイント安（-0.26%）で終了した。



セクター別変動率(ダウ平均)			個別の変動率(ダウ平均銘柄)		
	セクター	変動率		銘柄	変動率
1	通信サービス	-1.74%	1	シスコシステムズ	-2.68%
2	エネルギー	-1.20%	2	キャタピラー	-2.59%
3	素材	-0.61%	3	ホーム・デポ	-1.70%
4	消費者サービス	-0.46%	4	アムジェン	-1.35%
5	テクノロジー	-0.31%	5	アマゾン	-1.27%

データを基にSBILMが作成

## ドル円・クロス円は堅調な動き

NY 市場では、序盤に発表された米新規失業保険申請件数、住宅着工件数などが冴えない結果となったことから、直後ドルは下振れたものの、4月の米輸入物価指数が市場予想を上回り、前月比で2022年3月以来の大幅な伸びとなったことから、米金利上昇とともにドルは主要通貨に対して堅調な動きとなった。ドル/円は、発表直後の154.56から155.53まで上昇したものの、上昇一服後は、上値の重い動きとなり155.16まで下げられる場面もあった。ただ、終盤まで米金利の上昇が続いたこともあり、ドル/円は155.43まで再び上昇した。



出所：総合分析チャート

提供：SBI リクイディティ・マーケット株式会社

お客様は、本レポートに表示されている情報をお客様自身のためにのみご利用するものとし、第三者への提供、再配信を行うこと、独自に加工すること、複製もしくは加工したものを第三者に譲渡または使用させることは出来ません。情報の内容については万全を期しておりますが、その内容を保証するものではありません。また、これらの情報によって生じたいかなる損害についても、当社および本情報提供者は一切の責任を負いません。

本レポートに表示されている事項は、投資一般に関する情報の提供を目的としたものであり、勧誘を目的としたものではありません。投資にあたっての最終判断はお客様ご自身でお願いします。