

NYマーケットレポート (2024年4月4日)

2024年4月4日(木)

アジア主要株価指数	終値	前日比	年初来%
日経平均	39,773.14	+321.29	18.85%
ハンセン指数	16,725.10	-206.42	-1.89%
上海総合	3,069.30	-5.66	3.17%
韓国総合	2,742.00	+35.03	3.27%
豪ASX200	7,817.34	+34.80	2.98%
シンガポールST	3,235.01	+12.35	-0.16%
インドSENSEX	74,227.63	+350.81	2.75%

外国為替	終値	高値	安値
USD/JPY	151.22	151.77	151.12
EUR/JPY	163.86	164.92	163.80
GBP/JPY	191.14	192.24	191.03
AUD/JPY	99.59	100.40	99.48
EUR/USD	1.0836	1.0877	1.0832
BRL/JPY	29.832	30.196	29.804
RUB/JPY	1.594	1.614	1.593

欧州主要株価指数	終値	前日比	年初来%
英FT100	7,975.89	+38.45	3.14%
仏CAC40	8,151.55	-1.68	8.07%
独DAX	18,403.13	+35.41	9.86%
スペインIBX35	11,090.90	+58.60	9.79%
イタリアFTSE MIB	34,454.58	-26.29	13.52%
トルコ・イスタンブール100	9,129.02	+183.22	22.21%
ロシアRTS	1,163.76	+6.37	7.41%
南ア全株指数	75,373.00	+1275.07	-1.98%

Commodity	終値	前日比	年初来%
NY GOLD	2,308.50	-6.50	10.34%
NY 原油	86.59	+1.16	21.41%
CBOTコーン	435.25	+3.50	-7.54%
CRB指数	296.34	+1.142	12.33%
ドル指数先物	104.121	-0.128	2.72%
VIX指数	16.35	+2.02	31.33%

米主要株価指数	終値	前日比	年初来%
米ダウ平均	38,596.98	-530.16	2.41%
S&P500	5,147.21	-64.28	7.91%
NASDAQ	16,049.08	-228.38	6.91%

南北米主要株価指数	終値	前日比	年初来%
カナダ・トロント総合	22,051.79	-60.67	5.22%
メキシコ・ボルサ指数	57,882.76	+379.37	0.87%
ブラジル・ボベスパ指数	127,427.53	+109.14	-5.04%

Crypto Currency	終値	前日
CME Bitcoin(先物・期近)	68420	66100
XRP(Ripple)【BSTP】	0.591	0.572
Ethereum【BSTP】	3327.53	3306.60
Bitcoin Cash	646.47	567.92

オセアニア国債利回り	終値	前日
オーストラリア10年債	4.175%	4.136%
ニュージーランド10年債	4.586%	4.576%

日本国債利回り	終値	前日
2年債	0.196%	0.198%
10年債	0.788%	0.753%
30年債	1.847%	1.852%

4/5 経済指標スケジュール

- 08:30 【日本】2月家計調査消費支出
- 09:30 【香港】3月購買部景気指数
- 09:30 【オーストラリア】2月貿易収支
- 14:00 【シンガポール】2月小売売上高
- 14:00 【日本】2月景気先行CI指数
- 14:00 【日本】2月景気一致CI指数
- 15:00 【英国】3月ハリファックス住宅価格
- 15:00 【ドイツ】2月輸入物価指数
- 15:00 【ドイツ】2月製造業受注
- 15:45 【フランス】2月製造業生産指数
- 15:45 【フランス】2月鉱工業生産
- 16:00 【スイス】3月SECO消費者信頼感指数
- 17:30 【英国】3月建設業PMI
- 18:00 【英国】2月小売売上高
- 21:30 【米国】3月失業率
- 21:30 【米国】3月非農業部門雇用者数
- 21:30 【米国】3月製造業雇用者数
- 21:30 【米国】3月平均時給
- 21:30 【カナダ】3月失業率
- 21:30 【カナダ】3月雇用ネット変化率
- 23:00 【カナダ】3月Ivey購買部協会指数
- 04:00 【米国】2月消費者信用残高

欧州国債利回り	終値	前日
ドイツ10年債	2.359%	2.393%
英国 10年債	4.020%	4.051%
フランス 10年債	2.862%	2.903%
イタリア 10年債	3.738%	3.847%
スペイン 10年債	3.186%	3.251%

米国債利回り	終値	前日
2年債	4.647%	4.672%
10年債	4.309%	4.342%
30年債	4.476%	4.507%

4/5 主要会議・講演・その他予定

- ・ボストン連銀総裁 挨拶
- ・リッチモンド連銀総裁 講演
- ・ボウマンFRB理事 講演

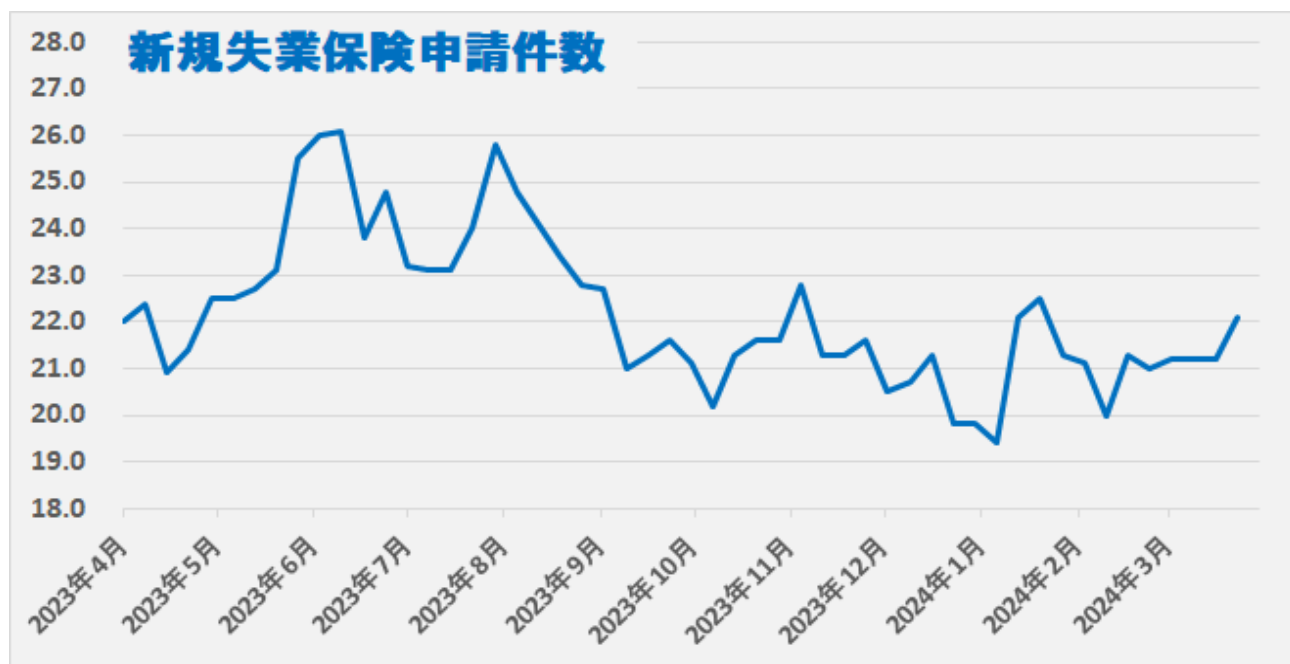
NY 市場レポート（前日 21 時 00 分～午前 5 時 30 分まで）

米国の主要な経済指標の結果

新規失業保険申請件数 22.1 万件（予想 21.5 万件・前回 21.0 万件⇒21.2 万件）

失業保険継続受給者数 179.1 万人（予想 181.0 万人・前回 181.9 万人⇒181.0 万人）

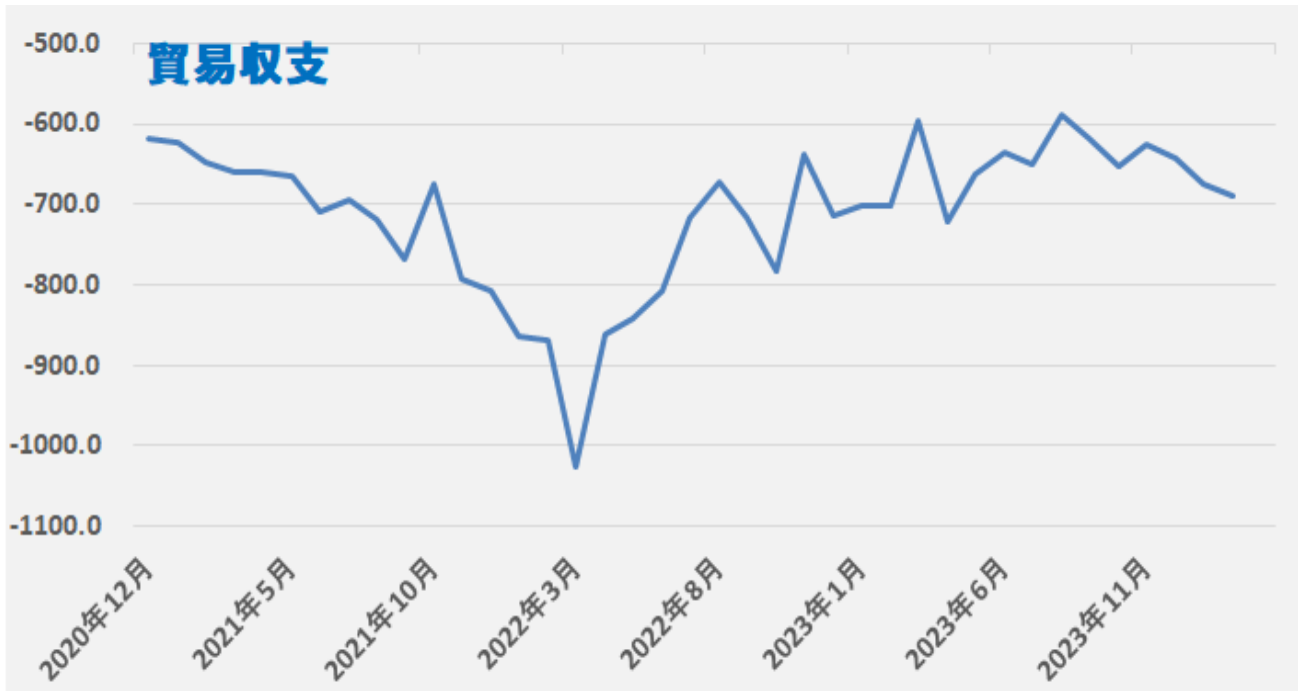
米新規失業保険申請件数（3/30 までの週）は、市場予想を上回り、1 月以来の高水準となった。一方、失業保険継続受給者数（3/23 までの週）は、市場予想を下回り、前月からも減少した。ここ数カ月、労働市場は底堅く推移しているもののレイオフは増加傾向にあり、今後失業の増加が示される可能性が指摘されている。



データを基に SBILM が作成

2月貿易収支 -689億USD（予想 -670億USD・前回 -674億USD⇒676億USD）

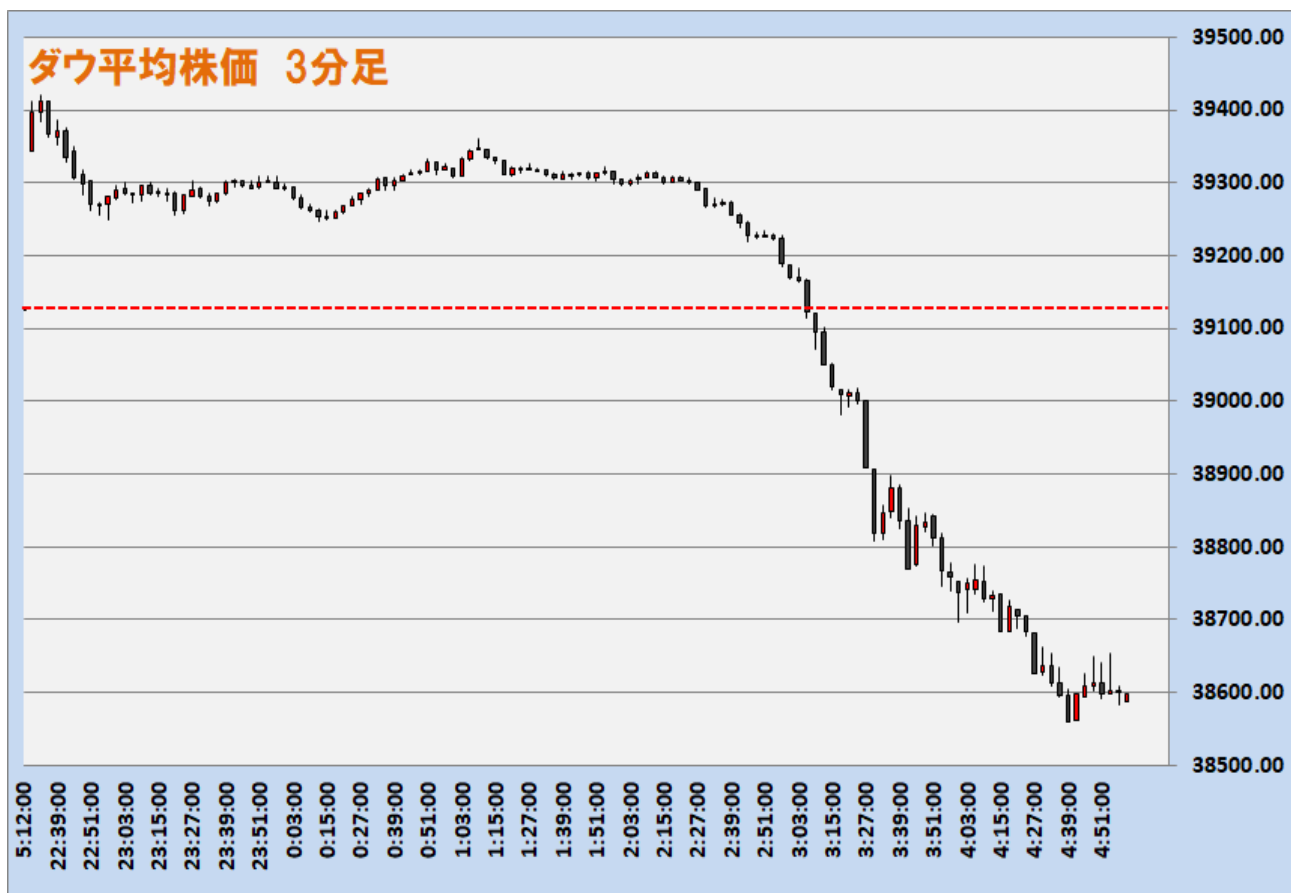
2月米貿易収支では、赤字額が市場予想を上回り、3ヵ月連続の拡大となった。輸入額が輸出額を上回ったことが影響した。輸入額は3319億ドル、輸出額は2630億ドルにそれぞれ増加した。対中赤字は219億ドルに縮小して3ヵ月ぶりの低水準。一方、対メキシコ赤字は過去最大の153億ドルに拡大した。



データを基に SBILM が作成

ダウ平均は4営業日続落、ナスダックは反落

米株式市場では、序盤から主要株価指数は堅調な動きが続いたものの、FRB高官が「インフレが停滞すればFRBは今年利下げしない可能性」と発言したことや、イランがイスラエル攻撃の可能性との報道を受けて中東情勢への警戒感が高まったことを受けて、主要株価指数は軒並み下落に転じて下げ幅を拡大した。ダウ平均株価は、序盤から堅調な動きとなり、前日比294ドル高まで上昇した。その後はもみ合いの動きが続いたものの、終盤には下落に転じて下げ幅を拡大し、一時567ドル安まで下落した。安値圏のまま、560.16ドル安(-1.36%)で終了。一方、ハイテク株中心のナスダックは、228.38ポイント安(-1.40%)まで下落した。



データを基に SBILM が作成

セクター別変動率(ダウ平均)			個別の変動率(ダウ平均銘柄)		
	セクター	変動率		銘柄	変動率
1	資本財	-1.64%	1	セールスフォース	-3.48%
2	テクノロジー	-1.56%	2	アメリカンエキスプレス	-3.11%
3	ヘルスケア	-1.44%	3	3M	-2.84%
4	金融	-1.30%	4	アムジェン	-2.31%
5	消費者サービス	-1.16%	5	マクドナルド	-1.98%

データを基に SBILM が作成

リスク回避の動きからドル円・クロス円は下落

NY 市場では、序盤に発表された米新規失業保険申請件数が市場予想より弱い内容となったことから、米長期金利の低下とともにドルは主要通貨に対して軟調な動きとなった。ドル/円は、序盤の 151.77 から 151.50 まで下落したものの、その後は低下していた米金利が持ち直したことから、ドルは底固い動きとなった。しかし、イランが 48 時間以内にイスラエルを攻撃する可能性との一部報道を受けて中東情勢の緊張が高まり、リスク回避の動きからドル円・クロス円は急速な下げとなり、ドル/円は 151.12 まで下落した。



出所：総合分析チャート

提供：SBI リクイディティ・マーケット株式会社

お客様は、本レポートに表示されている情報をお客様自身のためにのみご利用するものとし、第三者への提供、再配信を行うこと、独自に加工すること、複製もしくは加工したものを第三者に譲渡または使用させることは出来ません。情報の内容については万全を期しておりますが、その内容を保証するものではありません。また、これらの情報によって生じたいかなる損害についても、当社および本情報提供者は一切の責任を負いません。

本レポートに表示されている事項は、投資一般に関する情報の提供を目的としたものであり、勧誘を目的としたものではありません。投資にあたっての最終判断はお客様自身でお願いします。