

NY マーケットレポート (2024年2月16日)

2024年2月16日 (金)

アジア主要株価指数	終値	前日比	年初来%
日経平均	38,487.24	+329.30	15.01%
ハンセン指数	16,339.96	+395.33	-4.15%
上海総合	休場		#VALUE!
韓国総合	2,648.76	+34.96	-0.25%
豪ASX200	7,658.32	+52.60	0.89%
シンガポールST	3,221.94	+45.25	-0.57%
インドSENSEX	72,426.64	+376.26	0.26%

* 中国市場は春節のため休場

欧州主要株価指数	終値	前日比	年初来%
英FT100	7,711.71	+114.18	-0.28%
仏CAC40	7,768.18	+24.76	2.98%
独DAX	17,117.44	+70.75	2.18%
スペインIBX35	9,886.40	-40.90	-2.14%
イタリアFTSE MIB	31,732.39	+37.95	4.55%
トルコ・イスタンブール100	9,250.36	+8.21	23.83%
ロシアRTS	1,107.33	-6.32	2.20%
南ア全株指数	73,616.06	+397.62	-4.26%

米主要株価指数	終値	前日比	年初来%
米ダウ平均	38,627.99	-145.13	2.49%
S&P500	5,005.57	-24.16	4.94%
NASDAQ	15,775.66	-130.51	5.09%

南北米主要株価指数	終値	前日比	年初来%
カナダ・トロント総合	21,255.62	+32.93	1.42%
メキシコ・ボルサ指数	57,132.11	-119.78	-0.44%
ブラジル・ボベスパ指数	128,725.88	+921.75	-4.07%

2/19 経済指標スケジュール

08:50 【日本】12月機械受注
 09:01 【英国】2月ライトムーブ住宅価格
 11:00 【ニュージーランド】1月非居住者国債保有率
 22:30 【カナダ】1月鉱工業製品価格
 22:30 【カナダ】1月原料価格指数

外国為替	終値	高値	安値
USD/JPY	150.18	150.64	149.83
EUR/JPY	161.86	161.96	161.44
GBP/JPY	189.27	189.51	188.82
AUD/JPY	98.13	98.26	97.71
EUR/USD	1.0778	1.0788	1.0732
BRL/JPY	30.131	30.199	29.971
RUB/JPY	1.583	1.584	1.566

Commodity	終値	前日比	年初来%
NY GOLD	2,024.10	+9.20	-3.25%
NY 原油	79.19	+1.16	11.03%
CBOTコーン	429.50	-0.25	-8.76%
CRB指数	272.59	+1.306	3.32%
ドル指数先物	104.275	-0.021	2.87%
VIX指数	14.24	+0.23	14.38%

Crypto Currency	終値	前日
CME Bitcoin(先物・期翌)	52190	51625
XRP(Ripple)【BSTP】	0.567	0.563
Ethereum【BSTP】	2792.12	2795.20
Bitcoin Cash	274.83	269.14

オセアニア国債利回り	終値	前日
オーストラリア10年債	4.191%	4.133%
ニュージーランド10年債	4.791%	4.744%
日本国債利回り		
2年債	0.136%	0.140%
10年債	0.724%	0.731%
30年債	1.779%	1.806%

欧州国債利回り	終値	前日
ドイツ10年債	2.399%	2.357%
英国 10年債	4.103%	4.050%
フランス 10年債	2.088%	2.839%
イタリア 10年債	3.874%	3.850%
スペイン 10年債	3.294%	3.269%
米国債利回り		
2年債	4.642%	4.574%
10年債	4.279%	4.230%
30年債	4.436%	4.409%

2/19 主要会議・講演・その他予定

・米国市場休場 (President's Day)

NY 市場レポート（前日 22 時 00 分～午前 6 時 30 分まで）

米国の主要な経済指標の結果

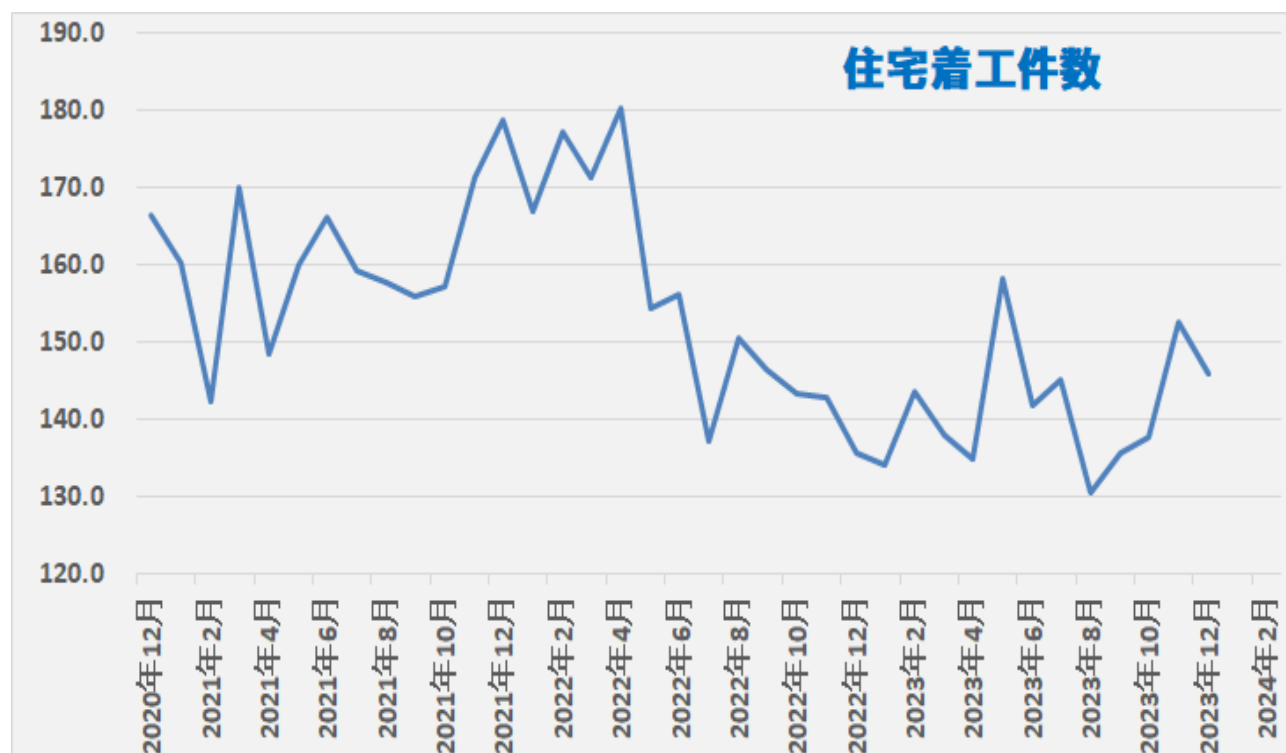
1 月住宅着工件数 133.1 万件（予想 146.0 万件・前回 146.0 万件⇒156.2 万件）

1 月住宅着工件数（前月比） -14.8%（予想 0.0%・前回 -4.3%⇒3.3%）

1 月建設許可件数 147.0 万件（予想 151.5 万件・前回 149.5 万件⇒149.3 万件）

1 月建設許可件数（前月比） -1.5%（予想 1.5%・前回 1.9%⇒1.8%）

1 月の米住宅着工件数は、市場予想を大幅に下回り、5 カ月ぶりのマイナスとなった。主力の一戸建ては-4.7%の 100.4 万件、集合住宅は-35.6%の 32.7 万件となった。地域別では、中西部が-30.0%、北東部が-20.6%、西部が-15.7%、南部が-9.7%だった。一方、着工件数の先行指標となる建設許可件数は-1.5%の 147 万件、前年比は+8.6%だった。



データを基に SBILM が作成

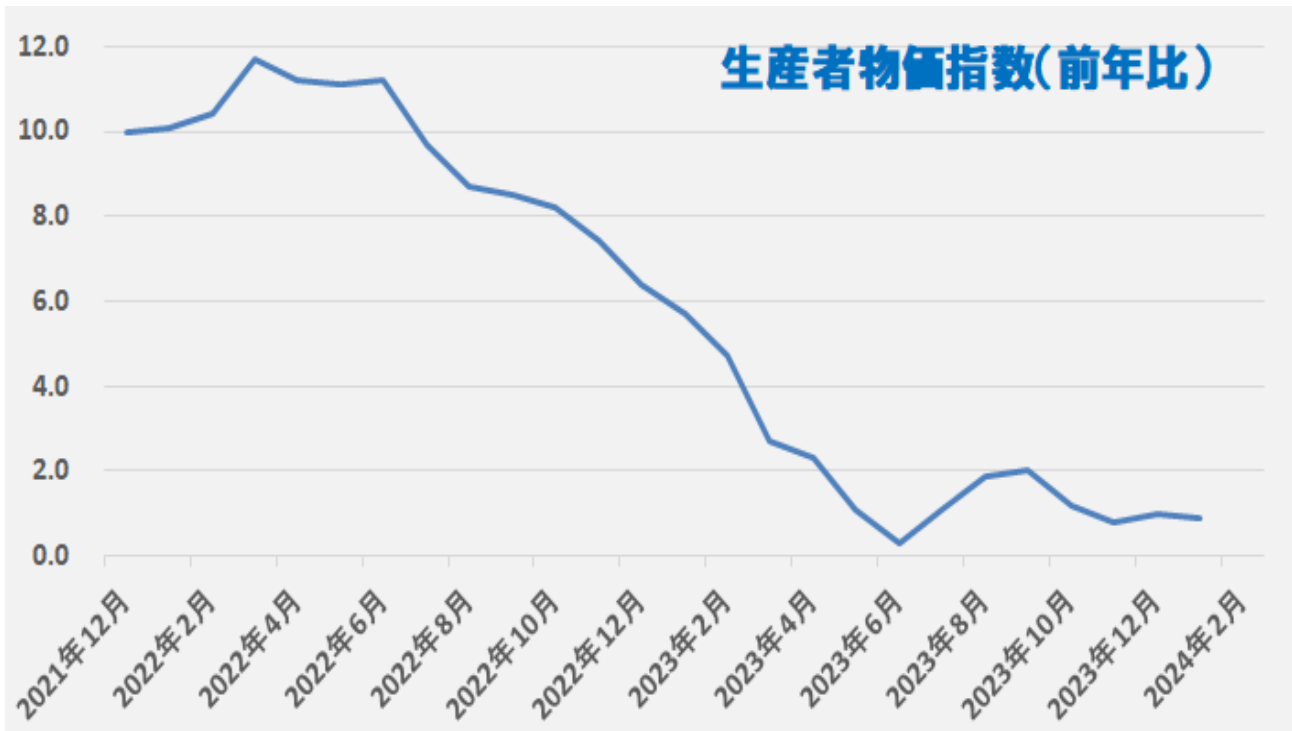
1月生産者物価指数（前月比） 0.3%（予想 0.1%・前回 -0.1%）

1月生産者物価指数（前年比） 0.9%（予想 0.7%・前回 1.0%）

1月生産者物価指数[コア]（前月比） 0.5%（予想 0.1%・前回 0.0%）

1月生産者物価指数[コア]（前年比） 2.0%（予想 1.6%・前回 1.8%）

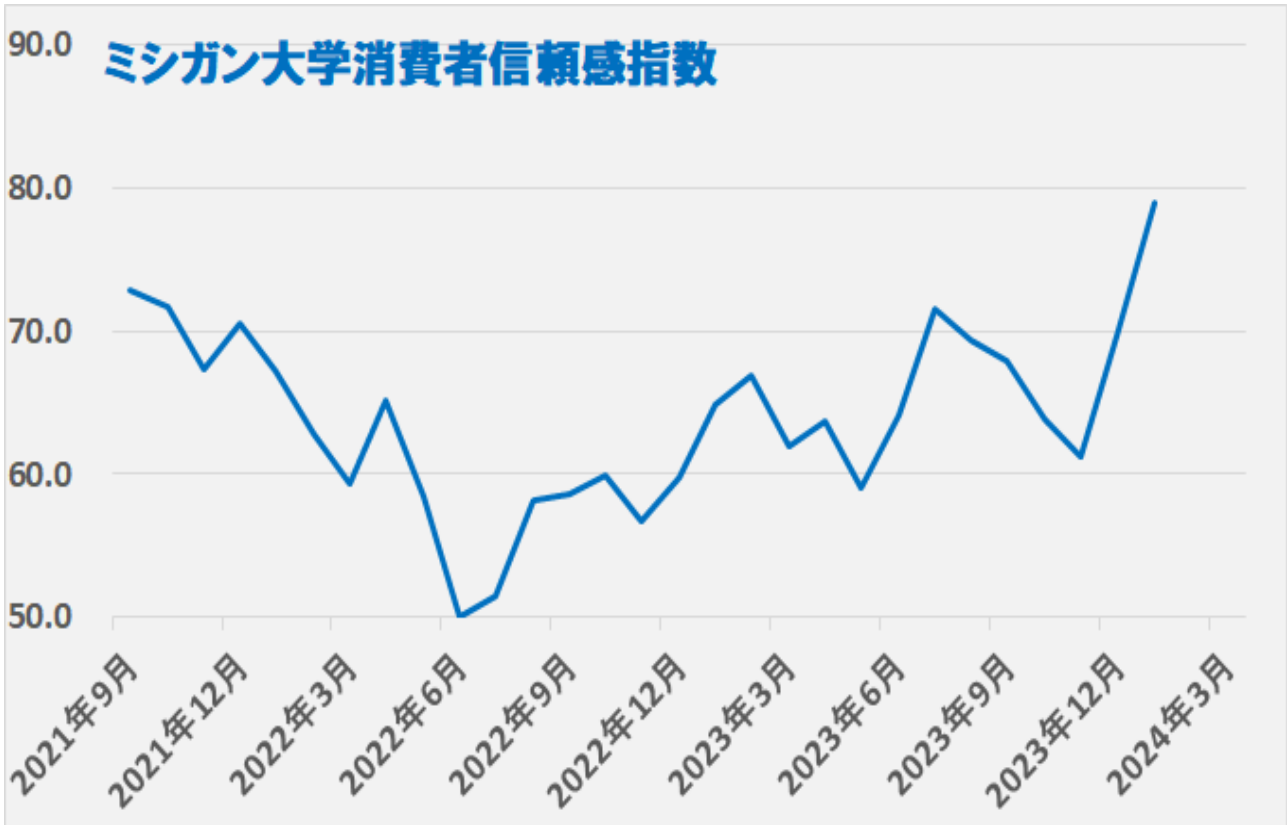
1月の米生産者物価指数は、前月比・前年比ともに市場予想を上回り、インフレが根強いことが改めて示された。モノの価格は-1.7%、エネルギーが-9.8%、食品が-3.6%となり、変動が激しい食品とエネルギーを除いたコア指数は+2.0%だった。



データを基に SBILM が作成

2月ミシガン大学消費者信頼感指数 79.6 (予想 80.0・前回 79.0)

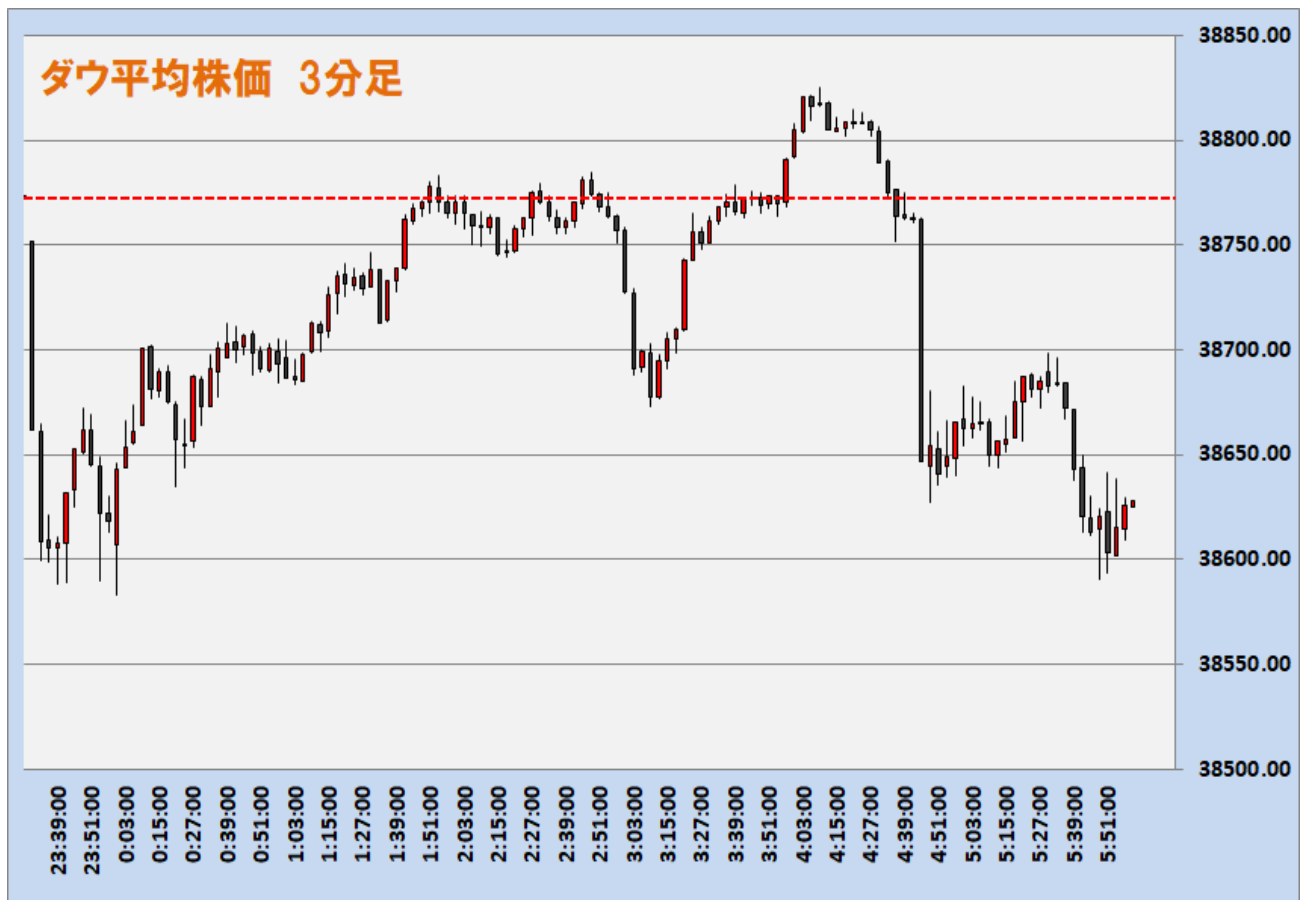
2月の米ミシガン大学消費者信頼感指数の速報値は、1月の確報値から0.6ポイント上昇し、2021年7月以来、2年7ヵ月ぶりの高水準となった。現状指数は81.5で前月から0.4ポイント低下、先行指数は78.4で前月から1.3ポイント低下。また、1年後のインフレ期待は3.0%と前月から0.1ポイント上昇した。



データを基に SBILM が作成

主要株価指数が3営業日ぶりに反落

米株式市場では、1月の米生産者物価指数の結果を受けて、FRBの早期利下げ観測が後退したとの見方から主要株価指数は序盤から軟調な動きとなった。しかし、上昇していた米長期金利が低下に転じたことから下げ幅を縮小する動きとなった。ただ、米国の3連休を控えたポジション調整の動きもあり、終盤まで上値の重い動きが続いた。ダウ平均株価は、序盤から軟調な動きとなり、前日比189ドル安まで下落した。その後は買い戻しが優勢となり、一時51ドル高まで上昇したものの、終盤には再び軟調な動きとなり、145.13ドル安(-0.37%)で終了。一方、ナスダックは130.52ポイント安(-0.52%)で終了した。



データを基にSBILMが作成

セクター別変動率(ダウ平均)			個別の変動率(ダウ平均銘柄)		
	セクター	変動率		銘柄	変動率
1	通信サービス	-0.80%	1	ナイキ	-2.40%
2	テクノロジー	-0.54%	2	アムジェン	-1.86%
3	資本財	-0.53%	3	ウォルグリーンBA	-1.39%
4	ヘルスケア	-0.44%	4	シスコシステムズ	-1.26%
5	金融	-0.42%	5	インテル	-1.23%

データを基にSBILMが作成

ドルは主要通貨に対して上値の重い動き

NY 市場では、序盤に発表された 1 月の米生産者物価指数が市場予想を上回る結果となったことから、米長期金利の上昇とともにドルは主要通貨に対して堅調な動きとなった。ドル/円は、序盤の 150.28 から 150.64 まで上昇したものの、上昇一服後は米長期金利が低下に転じたことからドルは軟調な動きとなった。さらに、米国の 3 連休を控えたポジション調整のドル売りとの見方もあり、ドル/円は 150.09 まで下落した。



出所：総合分析チャート

提供：SBI リクイディティ・マーケット株式会社

お客様は、本レポートに表示されている情報をお客様自身のためにのみご利用するものとし、第三者への提供、再配信を行うこと、独自に加工すること、複製もしくは加工したものを第三者に譲渡または使用させることは出来ません。情報の内容については万全を期しておりますが、その内容を保証するものではありません。また、これらの情報によって生じたいかなる損害についても、当社および本情報提供者は一切の責任を負いません。

本レポートに表示されている事項は、投資一般に関する情報の提供を目的としたものであり、勧誘を目的としたものではありません。投資にあたっての最終判断はお客様ご自身でお願いします。