

NYマーケットレポート (2024年2月2日)

2024年2月2日 (金)

アジア主要株価指数	終値	前日比	年初来%
日経平均	36,158.02	+146.56	8.05%
ハンセン指数	15,533.56	-32.65	-8.88%
上海総合	2,730.15	-40.59	-8.23%
韓国総合	2,615.31	+72.85	-1.51%
豪ASX200	7,699.40	+111.21	1.43%
シンガポールST	3,179.77	+36.71	-1.87%
インドSENSEX	72,085.63	+440.33	-0.21%

外国為替	終値	高値	安値
USD/JPY	148.31	148.58	146.24
EUR/JPY	160.05	160.26	159.05
GBP/JPY	187.44	187.74	186.44
AUD/JPY	96.63	96.92	96.20
EUR/USD	1.0792	1.0898	1.0781
BRL/JPY	29.793	30.054	29.588
RUB/JPY	1.568	1.580	1.566

欧州主要株価指数	終値	前日比	年初来%
英FT100	7,615.54	-6.62	-1.52%
仏CAC40	7,592.26	+3.51	0.65%
独DAX	16,918.21	+59.17	0.99%
スペインIBX35	10,062.50	+48.50	-0.39%
イタリアFTSE MIB	30,717.95	+28.84	1.21%
トルコ・イスタンブール100	8,665.68	+19.56	16.00%
ロシアRTS	1,117.31	-7.36	3.12%
南ア全株指数	74,381.96	-87.99	-3.27%

Commodity	終値	前日比	年初来%
NY GOLD	2,053.70	-17.40	-1.84%
NY 原油	72.28	-1.54	1.35%
CBOTコーン	442.75	-4.50	-5.95%
CRB指数	267.74	-1.966	1.48%
ドル指数先物	103.962	+0.914	2.56%
VIX指数	13.85	-0.03	11.24%

米主要株価指数	終値	前日比	年初来%
米ダウ平均	38,654.42	+134.58	2.56%
S&P500	4,958.61	+52.42	3.96%
NASDAQ	15,628.95	+267.31	4.11%

Crypto Currency	終値	前日
CME Bitcoin(先物・期翌)	43220	43445
XRP(Ripple)【BSTP】	0.508	0.509
Ethereum【BSTP】	2295.80	2304.90
Bitcoin Cash	235.48	236.84

南北米主要株価指数	終値	前日比	年初来%
カナダ・トロント総合	21,085.09	-34.12	0.60%
メキシコ・ボルサ指数	58,226.77	+398.70	1.46%
ブラジル・ボベスパ指数	127,182.25	-1298.77	-5.22%

オセアニア国債利回り	終値	前日
オーストラリア10年債	3.974%	4.009%
ニュージーランド10年債	4.499%	4.507%
日本国債利回り		
2年債	0.076%	0.089%
10年債	0.662%	0.705%
30年債	1.743%	1.797%

2/5 経済指標スケジュール
09:00 【ニュージーランド】1月ANZ商品価格指数
09:30 【シンガポール】購買部景気指数
09:30 【オーストラリア】12月貿易収支
10:45 【中国】1月財新メディア非製造業PMI
14:00 【シンガポール】12月小売売上高
16:00 【トルコ】1月消費者物価指数
16:00 【トルコ】1月生産者物価指数
16:00 【ドイツ】12月貿易収支
17:50 【フランス】1月非製造業PMI
17:55 【ドイツ】1月非製造業PMI
18:00 【欧州】1月非製造業PMI
18:30 【英国】1月非製造業PMI
18:00 【欧州】2月センチックス投資家信頼感
19:00 【欧州】12月生産者物価指数
23:45 【米国】1月非製造業PMI
00:00 【米国】1月ISM非製造業景況指数

欧州国債利回り	終値	前日
ドイツ10年債	2.238%	2.144%
英国 10年債	3.912%	3.741%
フランス 10年債	2.742%	2.654%
イタリア 10年債	3.806%	3.715%
スペイン 10年債	3.162%	3.078%
米国債利回り		
2年債	4.364%	4.202%
10年債	4.020%	3.880%
30年債	4.221%	4.118%

2/5 主要会議・講演・その他予定
・アトランタ連銀総裁 挨拶
・欧州議会本会議 (~8日)

NY 市場レポート（前日 22 時 00 分～午前 6 時 30 分まで）

米国の主要な経済指標の結果

1 月米雇用統計の結果

失業率 3.7%（予想 3.8%・前回 3.7%）

非農業部門雇用者数 +35.3 万人（予想 +18.5 万人・前回 +21.6 万人 ⇒ +33.3 万人）

民間部門雇用者数 +31.7 万人（予想 +17.0 万人・前回 +16.4 万人 ⇒ +27.8 万人）

製造業雇用者数 +2.3 万人（予想 +0.3 万人・前回 +0.6 万人 ⇒ +0.8 万人）

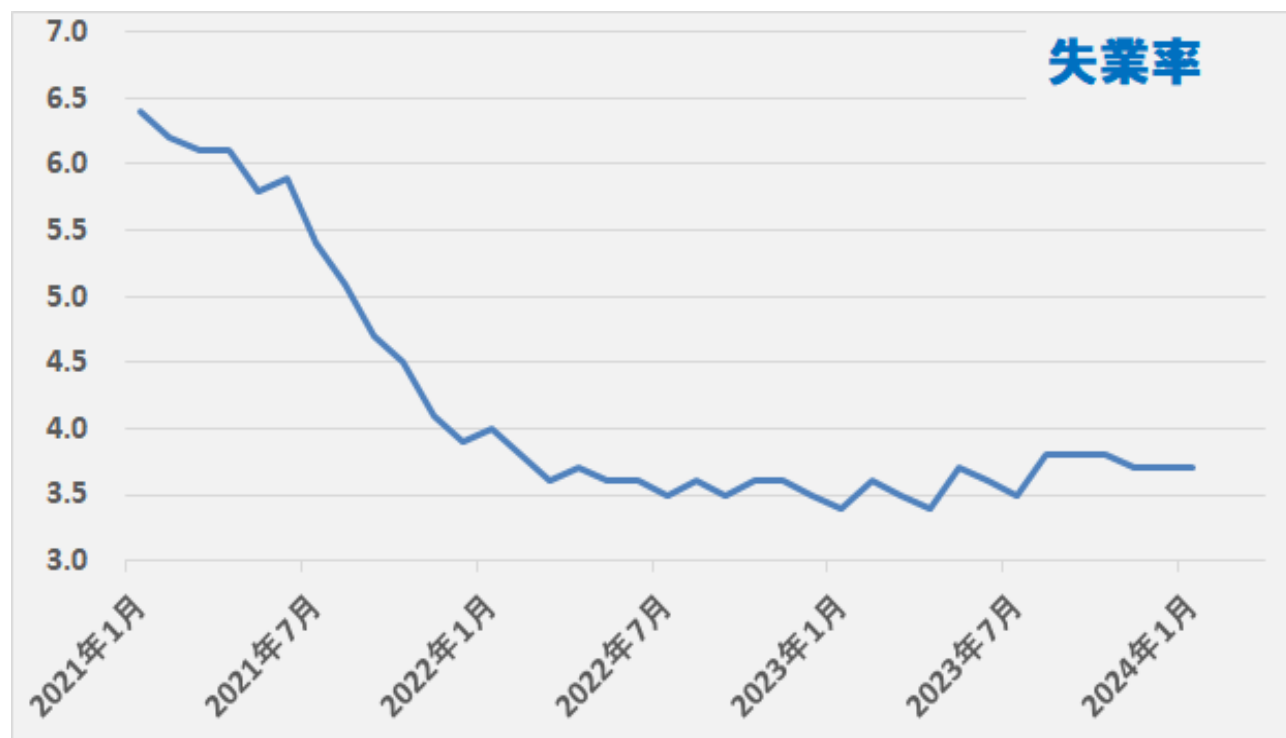
平均時給（前月比）0.6%（予想 0.3%・前回 0.4%）

平均時給（前年比）4.5%（予想 4.1%・前回 4.1%）

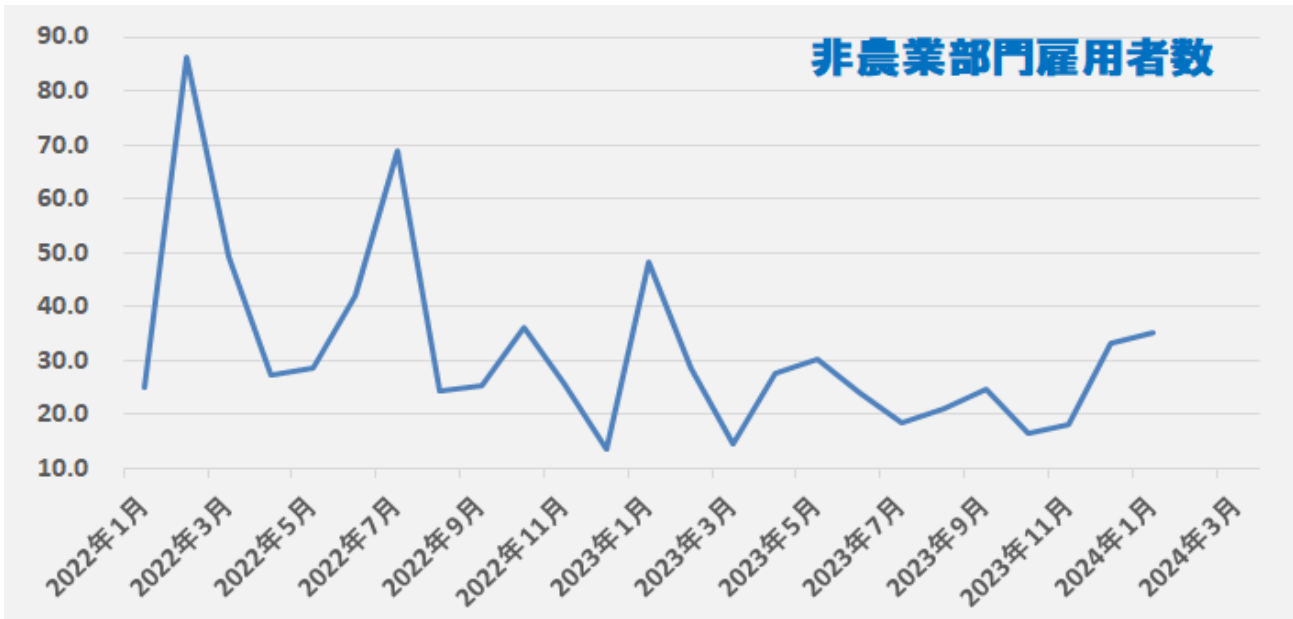
週平均労働時間 34.1（予想 34.3・前回 34.3）

労働参加率 62.5%（予想 62.6%・前回 62.5%）

1 月の米雇用統計では、景気動向を敏感に示す非農業部門雇用者数が市場予想を大幅に上回る結果となり、失業率も市場予想より強い内容となった。民間部門では、教育・医療サービスが+11.2 万人、小売業は+4.5 万人、接客・レジャーも+1.1 万人となり、政府部門も+3.6 万人だった。また、就業者の平均時給も市場予想を上回った。



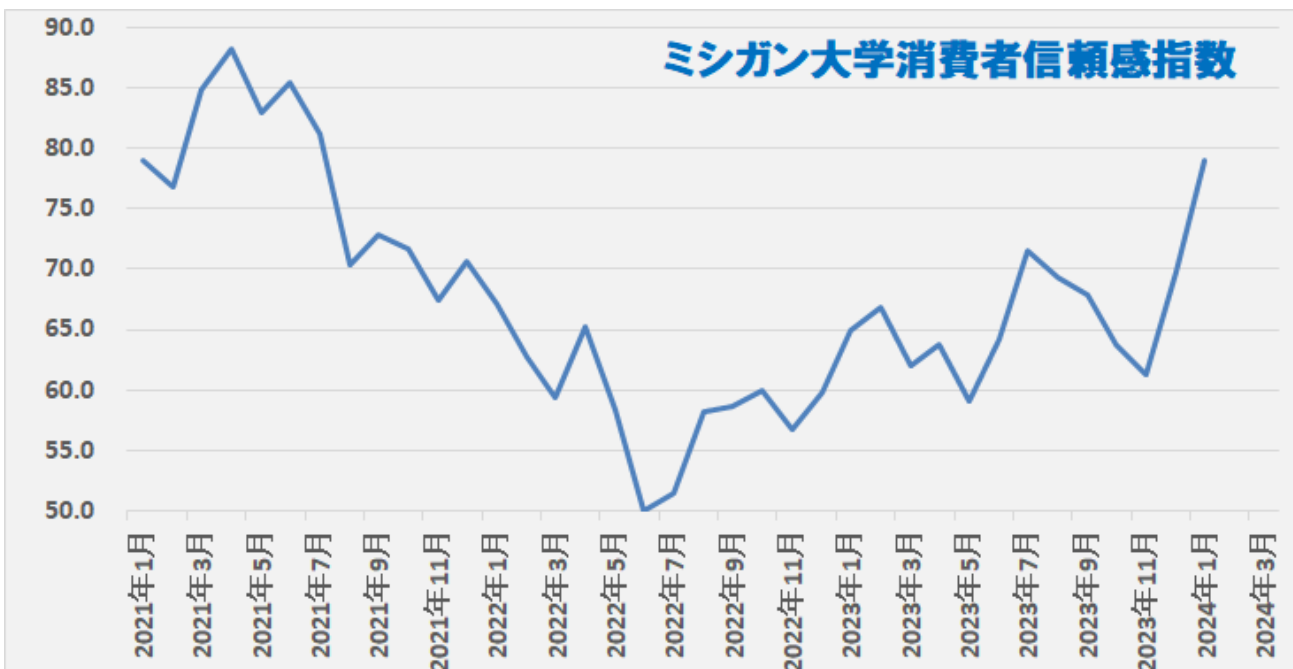
データを基に SBILM が作成



データを基に SBILM が作成

1 月ミシガン大学消費者信頼感指数 79.0 (予想 78.9・前回 78.8)

1月の米ミシガン大学消費者信頼感指数の速報値は、速報値から0.2ポイント上昇し、市場予想を上回った。前月比では9.3ポイント上昇し、2021年7月以来、2年半ぶりの高水準となった。現状指数は81.9で速報値から1.4ポイント低下、前月から8.6ポイント上昇。一方、先行指数は77.1で速報値から1.2ポイント上昇、前月から9.7ポイント上昇。また、1年後のインフレ期待は2.9%と速報値から変わらず、前月から0.2ポイント低下した。



データを基に SBILM が作成

主要株価指数は続伸

米株式市場では、1月米雇用統計が良好な結果となったことを受けて、FRBの早期利下げ観測が後退するとの見方が広がり、米長期金利が上昇したことからダウ平均は序盤から軟調な動きとなった。ただ、下げ一服後は堅調な動きとなり、連日の史上最高値更新となった。一方、ハイテク企業の決算内容が好感されてハイテク株に買いが入ったことで、ナスダックは序盤から堅調な動きが続いた。ダウ平均は134.58ドル高(+0.35%)、ナスダックは267.31ポイント高(+1.74%)で終了した。



データを基に SBILM が作成

セクター別変動率(ダウ平均)			個別の変動率(ダウ平均銘柄)		
	セクター	変動率		銘柄	変動率
1	エネルギー	2.94%	1	シェブロン	2.94%
2	金融	1.01%	2	キャタピラー	2.41%
3	資本財	0.62%	3	マイクロソフト	1.84%
4	テクノロジー	0.58%	4	アメリカンエキスプレス	1.57%
5	ヘルスケア	0.00%	5	トラベラーズ	1.32%

データを基に SBILM が作成

ドルは主要通貨に対して堅調な動き

NY 市場では、序盤に発表された1月の米雇用統計で非農業部門雇用者数が市場予想を大幅に上回ったことや、失業率が予想より強い内容だったことを受けて、米長期金利の上昇とともにドル買いが優勢となった。さらに、悪天候で平均労働時間が短くなったことで平均時給が押し上げられたことも支援材料となり、ドル/円は発表直前の146.66から148.05まで上昇した。また、その後に発表された1月のミシガン大学消費者信頼感指数も良好な結果となり、ドル/円は148.58まで上げ幅を拡大した。



出所：総合分析チャート

提供：SBI リクイディティ・マーケット株式会社

お客様は、本レポートに表示されている情報をお客様自身のためにのみご利用するものとし、第三者への提供、再配信を行うこと、独自に加工すること、複製もしくは加工したものを第三者に譲渡または使用させることは出来ません。情報の内容については万全を期しておりますが、その内容を保証するものではありません。また、これらの情報によって生じたいかなる損害についても、当社および本情報提供者は一切の責任を負いません。

本レポートに表示されている事項は、投資一般に関する情報の提供を目的としたものであり、勧誘を目的としたものではありません。投資にあたっての最終判断はお客様ご自身でお願いします。