

NYマーケットレポート (2023年12月8日)

2023年12月8日 (金)

アジア主要株価指数	終値	前日比	年初来%
日経平均	32,307.86	-550.45	23.81%
ハンセン指数	16,334.37	-11.52	-17.43%
上海総合	2,969.56	+3.35	-3.87%
韓国総合	2,517.85	+25.78	12.58%
豪ASX200	7,194.92	+21.57	2.22%
シンガポールST	3,110.73	+36.47	-4.32%
インドSENSEX	69,825.60	+303.91	14.77%

外国為替	終値	高値	安値
USD/JPY	144.99	145.21	142.50
EUR/JPY	156.06	156.09	153.87
GBP/JPY	161.94	182.05	179.55
AUD/JPY	95.39	95.60	94.17
EUR/USD	1.0763	1.0800	1.0725
BRL/JPY	29.307	29.361	28.885
RUB/JPY	1.534	1.535	1.510

欧州主要株価指数	終値	前日比	年初来%
英FT100	7,554.47	+40.75	1.38%
仏CAC40	7,526.55	+98.03	16.26%
独DAX	16,759.22	+130.23	20.37%
スペインIBX35	10,223.40	+77.40	24.23%
イタリアFTSE MIB	30,403.90	+282.13	28.25%
トルコ・イスタンブール100	7,913.76	-65.06	43.65%
ロシアRTS	1,054.28	+3.70	8.62%
南ア全株指数	73,790.85	-996.19	1.02%

Commodity	終値	前日比	年初来%
NY GOLD	2,014.50	-31.90	10.31%
NY 原油	71.23	+1.89	-11.25%
CBOTコーン	485.50	-2.50	-28.45%
CRB指数	262.82	+2.079	-5.37%
ドル指数先物	103.983	+0.442	0.48%
VIX指数	12.35	-0.71	-43.01%

米主要株価指数	終値	前日比	年初来%
米ダウ平均	36,247.87	+130.49	9.35%
S&P500	4,604.37	+18.78	19.92%
NASDAQ	14,403.97	+63.98	37.62%

南北米主要株価指数	終値	前日比	年初来%
カナダ・トロント総合	20,331.54	+53.03	4.88%
メキシコ・ボルサ指数	54,393.01	-63.78	12.23%
ブラジル・ボベスパ指数	127,093.57	+1084.00	15.82%

Crypto Currency	本日	前日
CME Bitcoin(先物・現貨)	45030	43855
XRP(Ripple)【BSTP】	0.670	0.645
Ethereum【BSTP】	2367.64	2369.87
Bitcoin Cash	254.04	246.88

オセアニア国債利回り	本日	前日
オーストラリア10年債	4.292%	4.302%
ニュージーランド10年債	4.855%	4.830%
日本国債利回り		
2年債	0.074%	0.101%
10年債	0.753%	0.758%
30年債	1.722%	1.702%

12/11 経済指標スケジュール

08:50 【日本】4Q景況判断BSI[大企業製造業]
 08:50 【日本】11月マネーストックM2
 08:50 【日本】11月マネーストックM3
 16:00 【トルコ】10月鉱工業生産
 16:00 【トルコ】10月失業率
 16:00 【トルコ】10月経常収支

欧州国債利回り	本日	前日
ドイツ10年債	2.273%	2.187%
英国 10年債	4.035%	3.961%
フランス 10年債	2.825%	2.725%
イタリア 10年債	4.062%	3.929%
スペイン 10年債	3.294%	3.189%
米国債利回り		
2年債	4.721%	4.595%
10年債	4.226%	4.149%
30年債	4.304%	4.255%

12/11 主要会議・講演・その他予定

- ・米3年債、10年債入札
- ・欧州議会本会議 (~14日)

NY 市場レポート（前日 22 時 00 分～午前 6 時 30 分まで）

米国の主要な経済指標の結果

11 月の米雇用統計の結果

失業率 3.7%（予想 3.9%・前回 3.9%）

非農業部門雇用者数 +19.9 万人（予想 +18.7 万人・前回 +15.0 万人）

民間部門雇用者数 +15.0 万人（予想 +15.8 万人・前回 +9.9 万人⇒+8.5 万件）

製造業雇用者数 +2.8 万人（予想 +3.0 万人・前回 -3.5 万人）

平均時給（前月比）0.4%（予想 0.3%・前回 0.2%）

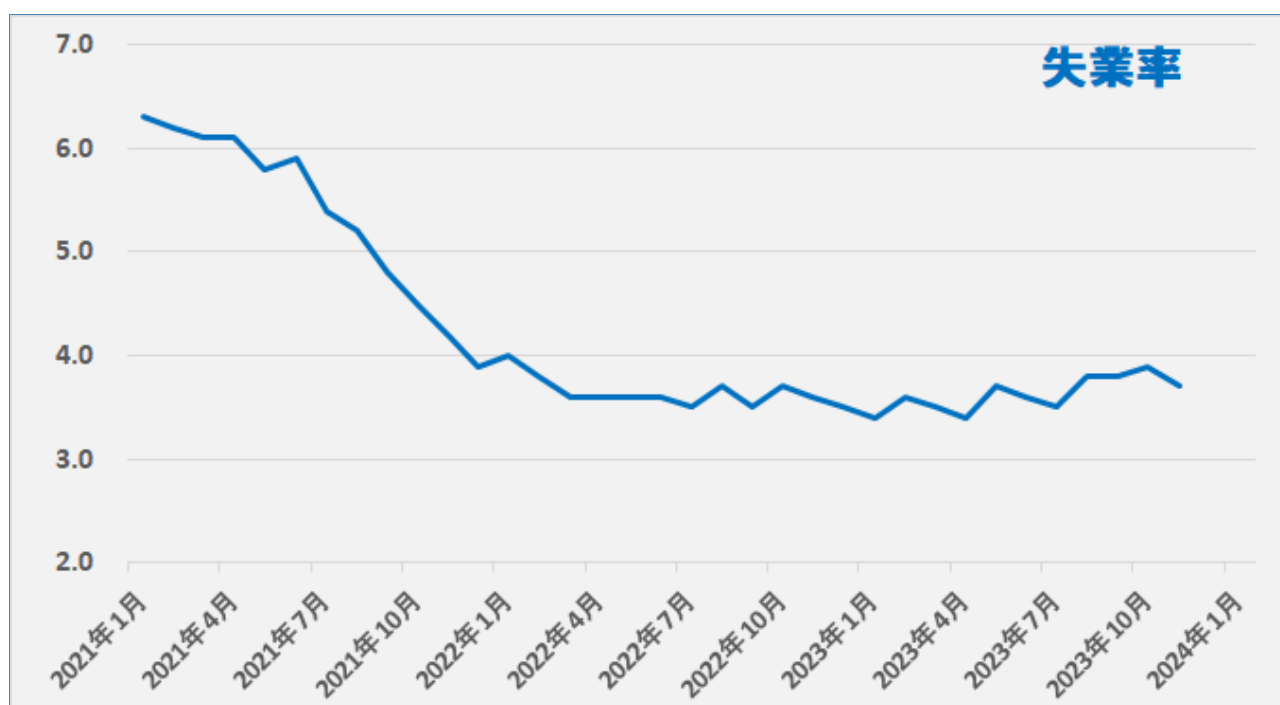
平均時給（前年比）4.0%（予想 4.0%・前回 4.1%）

労働参加率 62.8%（予想 62.7%・前回 62.7%）

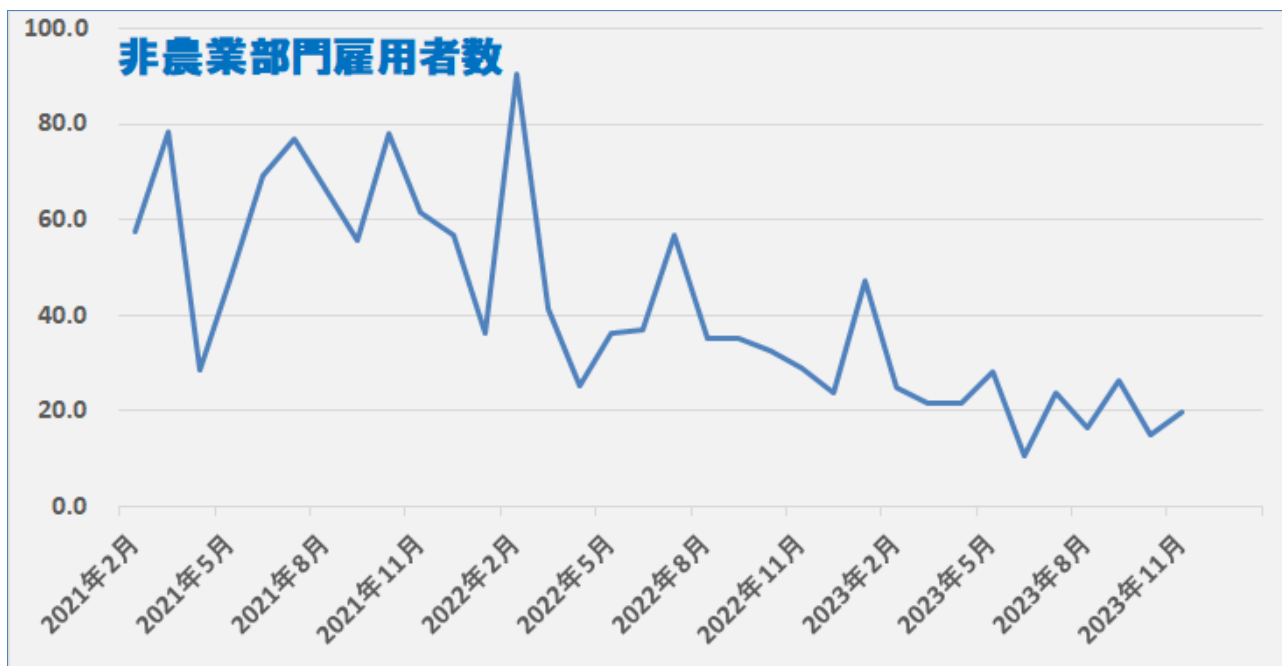
週平均労働時間 34.4（予想 34.3・前回 34.3）

非農業部門雇用者数、過去 2 ヶ月分の修正は -3.5 万人

11 月の米雇用統計では、景気動向を敏感に映す非農業部門雇用者数が市場予想を上回り、失業率は前月から 0.2 ポイント改善した。全米自動車労働組合（UAW）の大規模ストライキが終了したことも就業者数を押し上げる要因となった。就業者数は民間部門で+15 万人となり、教育・医療サービスは+9.9 万人、製造業は+2.8 万人、接客・レジャーも+4 万人となったが、小売業は-3.8 万人となった。また、政府部門は+4.9 万人だった。



データを基に SBILM が作成



データを基に SBILM が作成

12月ミシガン大学消費者信頼感指数 69.4 (予想 62.0・前回 61.3)

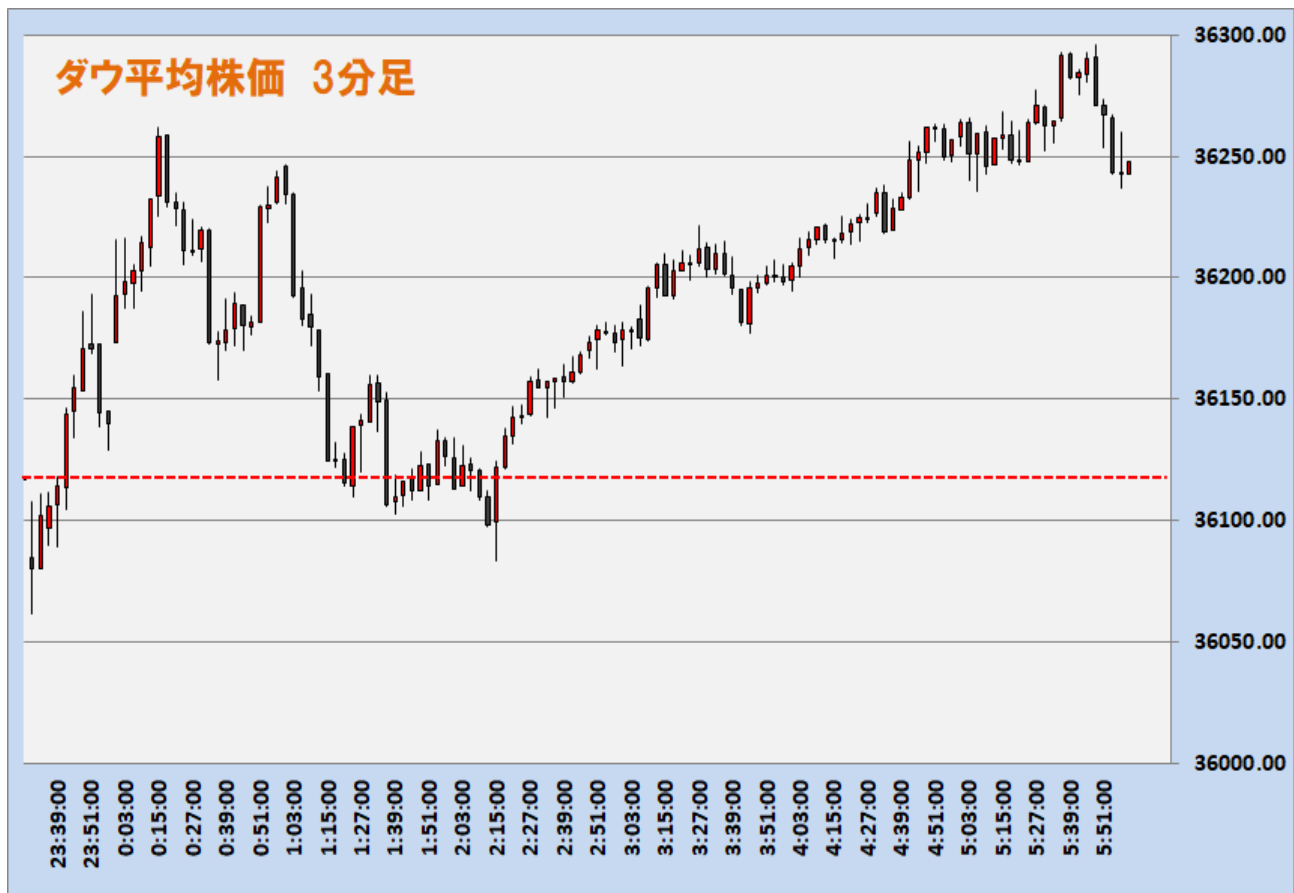
12月の米ミシガン大学消費者信頼感指数の速報値は、市場予想を大幅に上回り、11月の確報値から8.1ポイント上昇した。現状指数は74.0と前月から5.7ポイント上昇、先行指数は69.4と前月から7.7ポイント上昇。また、1年後のインフレ期待は3.1%と、前月から1.4ポイント低下した。



データを基に SBILM が作成

米主要株価指数は続伸

米株式市場では、米雇用統計やミシガン大学消費者信頼感指数が良好な結果となり、景気の底堅さが示されたとの見方から主要株価指数は序盤から堅調な動きとなった。その後、週末のポジション調整などもあり、一時マイナス圏まで下落する場面もあったが、終盤にかけて再び堅調な動きとなった。ダウ平均株価は、序盤に前日比144ドル高まで上昇したものの、その後は下落に転じてマイナス圏まで下落した。ただ、終盤にかけて再び堅調な動きとなり一時178ドル高まで上昇したが、引けにかけて上げ幅を縮小し、130.49ドル高(+0.36%)で終了。一方、ハイテク株中心のナスダックは、63.98ポイント高(+0.45%)で終了した。



データを基に SBILM が作成

セクター別変動率(ダウ平均)			個別の変動率(ダウ平均銘柄)		
	セクター	変動率		銘柄	変動率
1	エネルギー	1.33%	1	ボーイング	3.11%
2	金融	1.07%	2	ゴールドマンサックスG	1.80%
3	テクノロジー	0.88%	3	シェブロン	1.33%
4	資本財	0.50%	4	インテル	1.30%
5	消費者サービス	-0.17%	5	JPモルガン・チェース	1.10%

データを基に SBILM が作成

ドル円・クロス円は底固い動き

NY 市場では、序盤に発表された 11 月の米雇用統計で、失業率、非農業部門雇用者数がともに市場予想より良好な結果となったことから、米金利上昇とともにドルは主要通貨に対して堅調な動きとなった。ドル/円は、発表直前の 144.37 から 145.21 まで上昇した。しかし、その後は一時 143.77 まで下落するなど乱高下となり、神経質な動きとなった。ただ、終盤にかけては再び堅調な動きとなり、ドル/円は 144.99 まで上昇した。



出所：総合分析チャート

提供：SBI リクイディティ・マーケット株式会社

お客様は、本レポートに表示されている情報をお客様自身のためにのみご利用するものとし、第三者への提供、再配信を行うこと、独自に加工すること、複製もしくは加工したものを第三者に譲渡または使用させることは出来ません。情報の内容については万全を期しておりますが、その内容を保証するものではありません。また、これらの情報によって生じたいかなる損害についても、当社および本情報提供者は一切の責任を負いません。

本レポートに表示されている事項は、投資一般に関する情報の提供を目的としたものであり、勧誘を目的としたものではありません。投資にあたっての最終判断はお客様自身でお願いします。