

NYマーケットレポート (2023年9月28日)

2023年9月28日(木)

アジア主要株価指数	終値	前日比	年初来%	外国為替	終値	高値	安値
日経平均	31,872.52	-499.38	22.14%	USD/JPY	149.27	149.61	149.15
ハンセン指数	17,373.03	-238.84	-12.17%	EUR/JPY	157.71	157.87	156.71
上海総合	3,110.48	+3.16	0.69%	GBP/JPY	182.14	182.43	181.07
韓国総合	2,465.07	+2.10	10.22%	AUD/JPY	95.89	95.97	94.83
豪ASX200	7,024.76	-5.59	-0.20%	EUR/USD	1.0566	1.0578	1.0491
シンガポールST	3,206.99	+6.96	-1.36%	BRL/JPY	29.511	29.598	29.361
インドSENSEX	65,508.32	-610.37	7.67%	RUB/JPY	1.498	1.500	1.490

欧州主要株価指数	終値	前日比	年初来%	Commodity	終値	前日比	年初来%
英FT100	7,601.85	+8.63	2.01%	NY GOLD	1,878.60	-12.30	2.87%
仏CAC40	7,116.24	+44.45	9.92%	NY 原油	91.71	-1.97	14.27%
独DAX	15,323.50	+106.05	10.05%	CBOTコーン	488.50	+5.25	-28.00%
スペインIBX35	9,426.80	+94.90	14.55%	CRB指数	287.06	-0.403	3.35%
イタリアFTSE MIB	28,163.03	+150.73	18.80%	ドル指数先物	106.224	-0.442	2.64%
トルコ・イスタンブール100	8,218.74	+4.98	49.18%	VIX指数	17.34	-0.88	-19.98%
ロシアRTS	1,011.04	+11.82	4.17%				
南ア全株指数	72,505.99	+331.85	-0.74%				

米主要株価指数	終値	前日比	年初来%	Crypto Currency	本日	前日
米ダウ平均	33,666.34	+116.07	1.57%	CME Bitcoin(先物・期近)	27105	26250
S&P500	4,299.70	+25.19	11.99%	XRP(Ripple) [BSTP]	0.508	0.503
NASDAQ	13,201.28	+108.43	26.13%	Ethereum [BSTP]	1657.09	1594.17
南北米主要株価指数				Bitcoin Cash	239.20	229.73
カナダ・トロント総合	19,590.74	+154.76	1.06%			
メキシコ・ボルサ指数	51,554.95	+127.68	6.38%			
ブラジル・ボベスパ指数	115,730.76	+1403.71	5.46%			

9/29 経済指標スケジュール

08:30	【日本】8月失業率
08:30	【日本】8月有効求人倍率
08:30	【日本】9月消費者物価指数(東京都区部)
08:50	【日本】8月百貨店・スーパー販売額
08:50	【日本】8月鉱工業生産
08:50	【日本】8月小売業販売額
14:00	【日本】8月住宅着工戸数
14:00	【日本】9月消費者態度指数
15:00	【ドイツ】8月輸入物価指数
15:00	【ドイツ】8月小売売上高指数
15:00	【英国】2Q GDP
15:45	【フランス】8月生産者物価指数
15:45	【フランス】9月消費者物価指数
16:00	【トルコ】8月貿易収支
16:55	【ドイツ】9月失業率
16:55	【ドイツ】9月失業者数
17:30	【英国】8月住宅ローン承認件数
18:00	【欧州】9月消費者物価指数
21:00	【南アフリカ】8月貿易収支
21:00	【南アフリカ】8月財政収支
21:30	【米国】8月個人所得
21:30	【米国】8月個人支出
21:30	【米国】8月PCEデフレーター
21:30	【カナダ】7月GDP
22:45	【米国】9月シカゴ購買部協会景気指数
23:00	【米国】9月ミシガン大学消費者信頼感指数

2.73005	本日	前日
オーストラリア10年債	4.453%	4.374%
ニュージーランド10年債	5.223%	5.245%
日本国債利回り		
2年債	0.032%	0.027%
10年債	0.761%	0.741%
30年債	1.728%	1.712%

欧州国債利回り	本日	前日
ドイツ10年債	2.927%	2.837%
英国 10年債	4.481%	4.352%
フランス 10年債	3.488%	3.399%
イタリア 10年債	4.858%	4.781%
スペイン 10年債	4.017%	3.936%
米国債利回り		
2年債	5.058%	5.135%
10年債	4.575%	4.607%
30年債	4.704%	4.719%

9/29 主要会議・講演・その他予定

- ・中国市場休場(中秋節・国慶節、~6日)
- ・ニューヨーク連銀総裁 講演
- ・米予算期限(30日)
- ・植田日銀総裁 講演(30日)

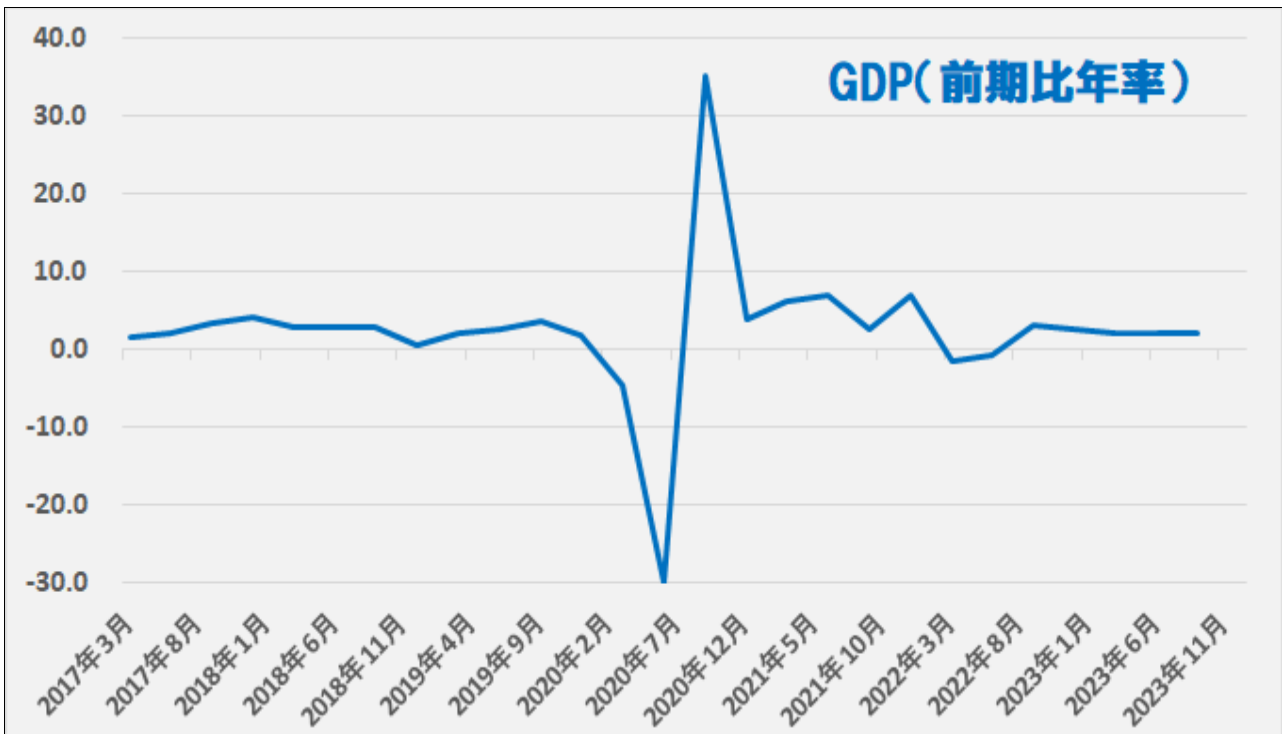
NY 市場レポート（前日 21 時 00 分～午前 5 時 30 分まで）

米国の主要な経済指標の結果

2Q GDP（前期比年率）2.1%（予想 2.2%・前回 2.1%）

2Q 個人消費（前期比）0.8%（予想 1.7%・前回 1.7%）

4-6 月期の米 GDP 確定値は、改定値から変わらずとなったものの、個人消費が改定値から下方修正された。設備投資は 7.4%（改定値 6.1%）となり、個人消費を穴埋めとなった。また、輸出と在庫も上方修正された。



データを基に SBILM が作成

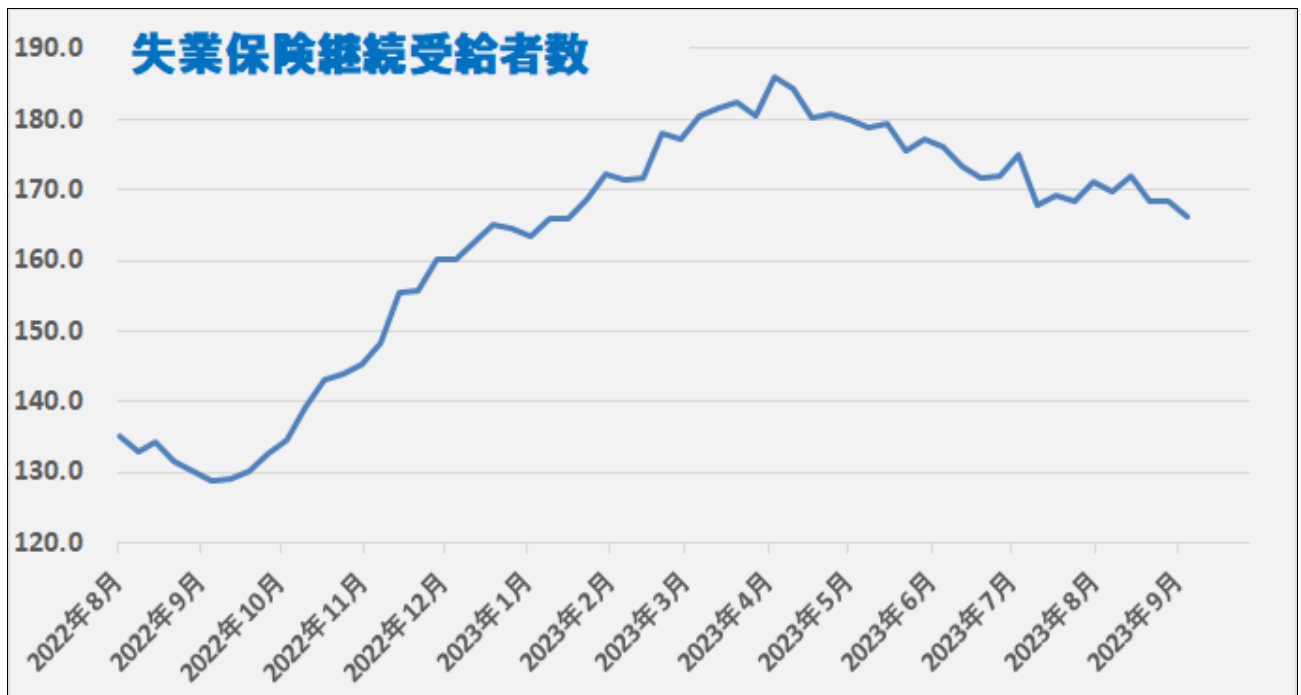
新規失業保険申請件数 20.4 万件（予想 21.5 万件・前回 20.1 万件⇒20.2 万件）

失業保険継続受給者数 167.0 万人（予想 167.5 万人・前回 166.2 万人⇒165.8 万人）

米新規失業保険申請件数（9/23 までの週）は、市場予想を下回ったものの、前週から+0.2 万件となった。一方、失業保険継続受給者数（9/16 までの週）も前週比+1.2 万人となり、労働市場の改善傾向が一服した。



データを基に SBILM が作成

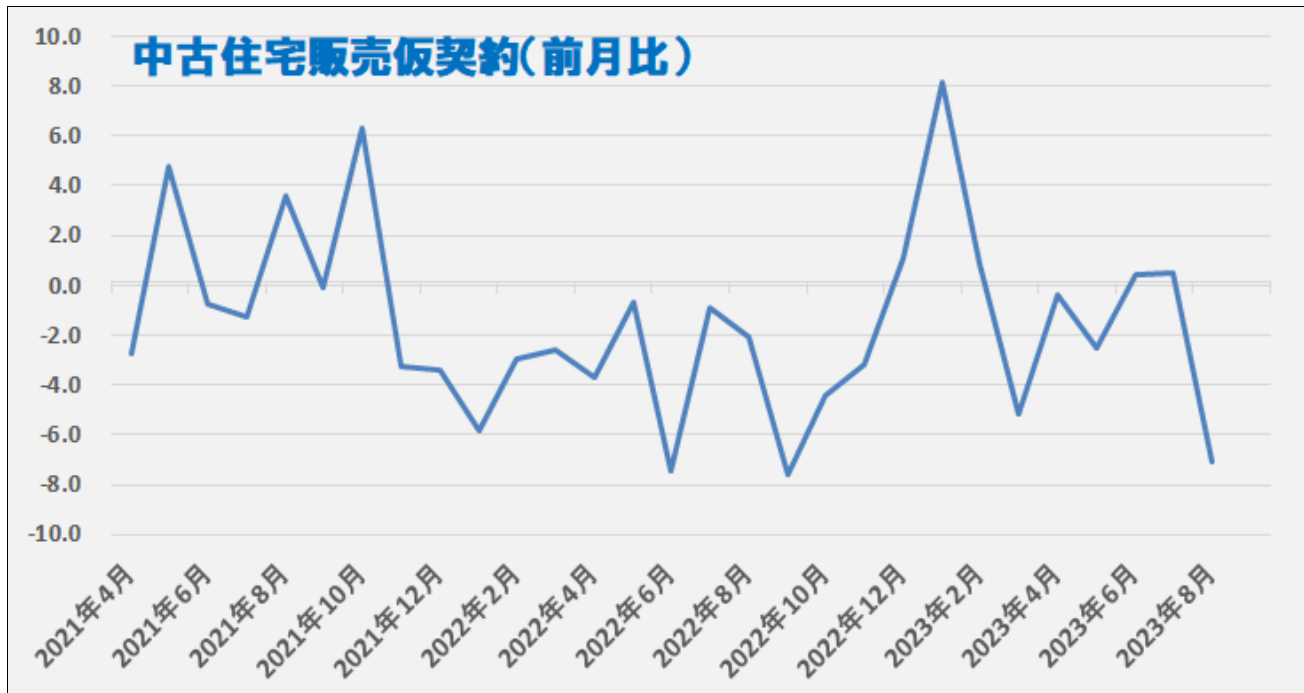


データを基に SBILM が作成

8月中古住宅販売仮契約（前月比）-7.1%（予想 -1.0%・前回 0.9%）

8月中古住宅販売仮契約（前年比）-18.8%（予想 -13.0%・前回 -13.8%）

8月の米中古住宅販売仮契約は、市場予想を上回るマイナス幅となり、3ヵ月ぶりに低下した。地域別で、南部が-9.1%、西部が-7.7%、中西部が-7.0%、北東部が-0.9%となった。



データを基に SBILM が作成

ダウ平均は3営業日ぶりに反発、ナスダックは続伸

米株式市場では、FRBの金融引き締め長期化に対する過度な警戒感が後退したことや、原油価格が下落したことが好感され、主要株価指数は序盤から堅調な動きとなった。さらに、終盤にかけて米長期金利が低下したことも支援材料となった。ダウ平均株価は、序盤から堅調な動きとなり、一時前日比227ドル高まで上昇した。その後は上げ幅を縮小したものの底固い動きとなり、116.07ドル高(+0.35%)で終了した。一方、ハイテク株中心のナスダックは108.43ポイント高(0.83%)で終了した。



データを基に SBILM が作成

セクター別変動率(ダウ平均)			個別の変動率(ダウ平均銘柄)		
	セクター	変動率		銘柄	変動率
1	通信サービス	0.97%	1	インテル	1.65%
2	ヘルスケア	0.81%	2	キャタピラー	1.29%
3	金融	0.75%	3	シスコシステムズ	1.28%
4	消費者サービス	0.57%	4	ユナイテッドH	1.26%
5	テクノロジー	0.06%	5	JPモルガン・チェース	1.24%

データを基に SBILM が作成

ドルは主要通貨に対して上値の重い動き

NY 市場では、序盤に発表された新規失業保険申請件数が予想より良好な結果となったものの、第 2 四半期の米 GDP、個人消費の確報値が市場予想を下回ったことを受けて、発表直後にドルは下振れとなった。しかし、米 10 年債利回りが 4.575% まで上昇し、2007 年 9 月以来高水準となると、ドル/円も指標発表直後の安値 149.17 から 149.50 まで上昇した。その後、米長期金利が低下に転じたことから、ドル/円も 149.15 まで下落するなど終盤まで上値の重い動きが続いた。



出所：総合分析チャート

提供：SBI リクイディティ・マーケット株式会社

お客様は、本レポートに表示されている情報をお客様自身のためにのみご利用するものとし、第三者への提供、再配信を行うこと、独自に加工すること、複製もしくは加工したものを第三者に譲渡または使用させることは出来ません。情報の内容については万全を期しておりますが、その内容を保証するものではありません。また、これらの情報によって生じたいかなる損害についても、当社および本情報提供者は一切の責任を負いません。

本レポートに表示されている事項は、投資一般に関する情報の提供を目的としたものであり、勧誘を目的としたものではありません。投資にあたっての最終判断はお客様ご自身でお願いします。