

NYマーケットレポート (2023年9月1日)

2023年9月1日 (金)

アジア主要株価指数	終値	前日比	年初来%
日経平均	32,710.62	+91.28	25.35%
ハンセン指数	18,382.06	-100.80	-7.07%
上海総合	3,133.25	+13.37	1.42%
韓国総合	2,563.71	+7.44	14.64%
豪ASX200	7,278.30	-27.00	3.40%
シンガポールST	休場		#VALUE!
インドSENSEX	65,387.16	+555.75	7.47%

*シンガポール市場はPolling Dayのため休場

外国為替	終値	高値	安値
USD/JPY	146.18	146.29	144.44
EUR/JPY	157.54	157.96	157.06
GBP/JPY	184.02	184.56	183.54
AUD/JPY	94.29	94.42	93.86
EUR/USD	1.0777	1.0882	1.0772
BRL/JPY	29.493	29.532	29.057
RUB/JPY	1.473	1.477	1.457

欧州主要株価指数	終値	前日比	年初来%
英FT100	7,464.54	+25.41	0.17%
仏CAC40	7,296.77	-19.93	12.71%
独DAX	15,840.34	-106.74	13.77%
スペインIBX35	9,449.60	-56.30	14.83%
イタリアFTSE MIB	28,650.49	-181.03	20.85%
トルコ・イスタンブール100	8,056.12	+138.19	46.23%
ロシアRTS	1,055.43	-3.74	8.74%
南ア全株指数	74,786.79	-166.94	2.38%

Commodity	終値	前日比	年初来%
NY GOLD	1,967.10	+1.20	7.72%
NY 原油	85.55	+1.92	6.59%
CBOTコーン	482.75	+4.75	-28.85%
CRB指数	284.360	+2.45	2.38%
ドル指数先物	104.260	+0.64	0.74%
VIX指数	13.09	-0.48	-39.59%

米主要株価指数	終値	前日比	年初来%
米ダウ平均	34,837.71	+115.80	5.10%
S&P500	4,515.77	+8.11	17.61%
NASDAQ	14,031.82	-3.15	34.06%

南北米主要株価指数	終値	前日比	年初来%
カナダ・トロント総合	20,545.36	+252.74	5.99%
メキシコ・ボルサ指数	53,145.36	+124.38	9.66%
ブラジル・ボベスパ指数	117,892.96	+2151.15	7.43%

Crypto Currency	本日	前日
CME Bitcoin(先物・期近)	25850	26065
XRP(Ripple)【BSTP】	0.495	0.508
Ethereum【BSTP】	1625.10	1646.34
Bitcoin Cash	199.30	205.59

オセアニア国債利回り	本日	前日
オーストラリア10年債	4.001%	4.023%
ニュージーランド10年債	4.808%	4.855%
日本国債利回り		
2年債	0.018%	0.032%
10年債	0.621%	0.651%
30年債	1.574%	1.678%

9/4 経済指標スケジュール

08:50 【日本】8月マネタリーベース
 10:30 【オーストラリア】2Q企業営業利益
 15:00 【ドイツ】7月貿易収支
 16:00 【スイス】2Q GDP
 16:00 【トルコ】8月消費者物価指数
 16:00 【トルコ】8月生産者物価指数
 17:30 【欧州】9月センチックス投資家信頼感

欧州国債利回り	本日	前日
ドイツ10年債	2.538%	2.459%
英国 10年債	4.445%	4.354%
フランス 10年債	3.069%	2.978%
イタリア 10年債	4.220%	4.110%
スペイン 10年債	3.562%	3.475%
米国債利回り		
2年債	4.876%	4.863%
10年債	4.181%	4.108%
30年債	4.297%	4.211%

9/4 主要会議・講演・その他予定

- ・米国市場休場 (Labor Day)
- ・カナダ市場休場 (Labour Day)
- ・ラガルドECB総裁 講演

NY 市場レポート（前日 21 時 00 分～午前 5 時 30 分まで）

米国の主要な経済指標の結果

8 月の米雇用統計の結果

失業率 3.8%（予想 3.5%・前回 3.5%）

非農業部門雇用者数 +18.7 万人（予想 +17.0 万人・前回 +18.7 万人⇒+15.7 万人）

民間部門雇用者数 +17.9 万人（予想 +14.5 万人・前回 +17.2 万人⇒+15. 万人）

製造業雇用者数 +1.6 万人（予想 0.0 万人・前回 -0.2 万人⇒-0.4 万人）

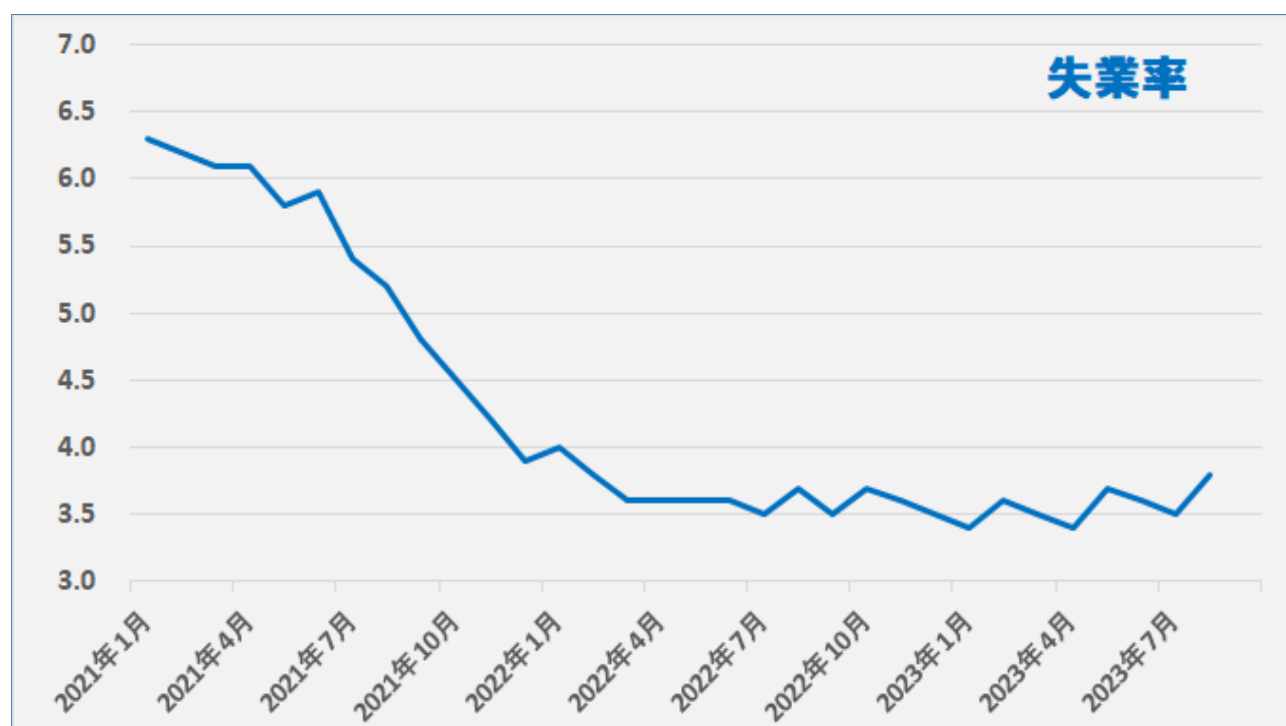
平均時給（前月比） 0.2%（予想 0.3%・前回 0.4%）

平均時給（前年比） 4.3%（予想 4.3%・前回 4.4%）

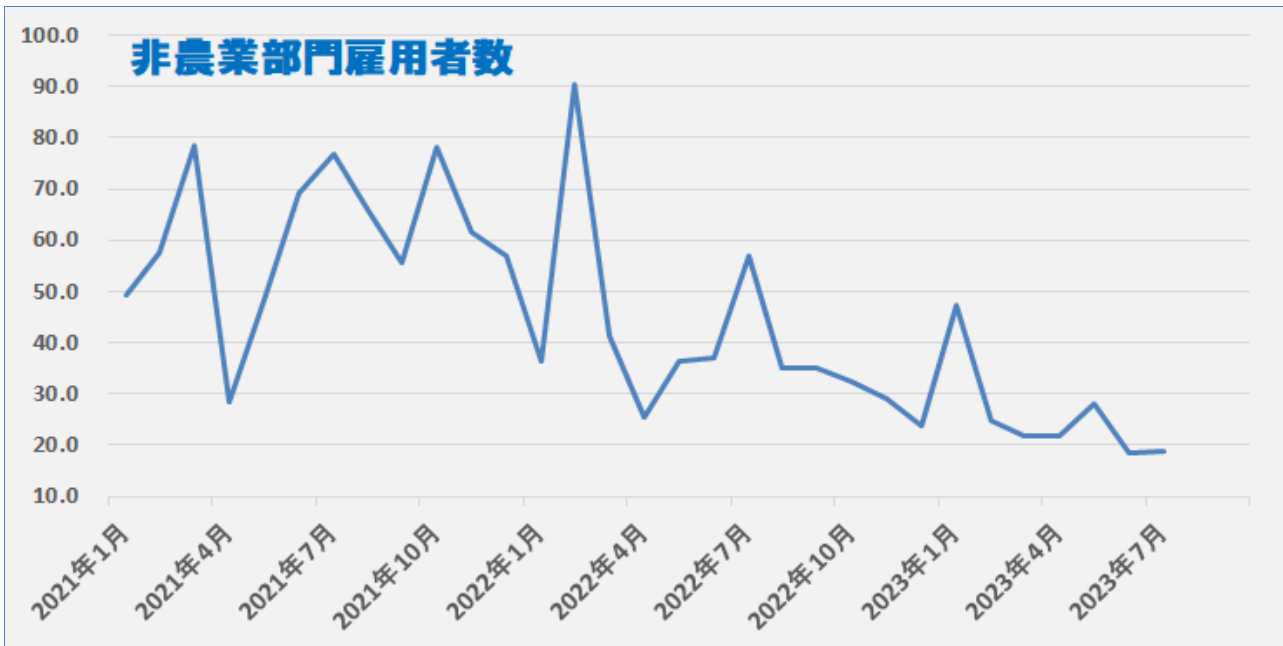
週平均労働時間 34.4（予想 34.3・前回 34.3）

労働参加率 62.8%（予想 62.6%・前回 62.6%）

8 月の米雇用統計では、非農業部門雇用者数が市場予想を上回ったものの、失業率は前月より 0.3 ポイント悪化した。労働市場の逼迫が解消に向かっていることが示された。民間部門では、教育・医療サービスは+10.2 万人、接客・レジャーも+4.0 万人となったが、輸送・倉庫などでは減少した。一方、政府部門は+0.8 万人だった。



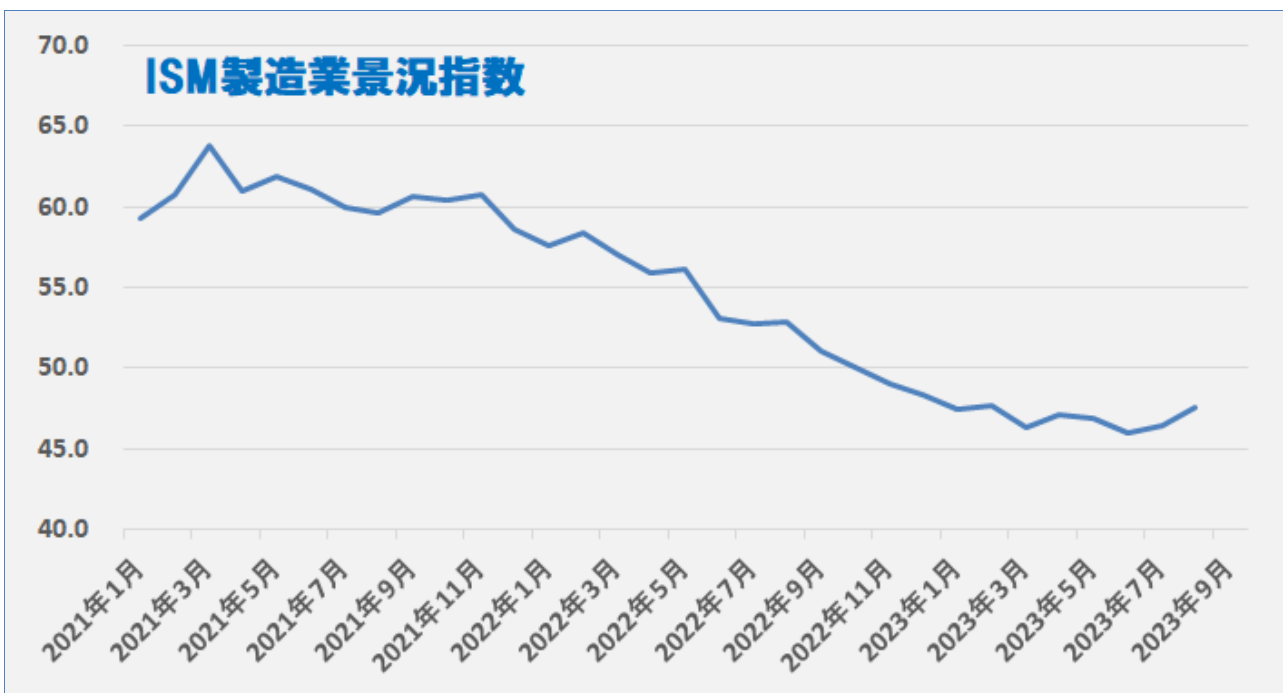
データを基に SBILM が作成



データを基に SBILM が作成

8月 ISM 製造業景況指数 47.6 (予想 47.0・前回 46.4)

8月の米 ISM 製造業総合景況指数は、市場予想を上回り、前月から1.2ポイント上昇した。ただ、製造業の景気拡大・縮小の判断基準となる50は10ヵ月連続で下回った。新規受注が46.8(前月47.3)、在庫が44.0(46.1)と前月から低下したが、仕入価格は48.4(42.6)、生産は50.0(48.3)、雇用は48.5(44.4)と上昇した。8月は5業種が業況拡大を、13業種が業況縮小を報告した。



データを基に SBILM が作成

ダウ平均は反発、ナスダックは6営業日ぶりに反落

米株式市場では、米雇用統計の結果を受けて、労働市場の過熱感が和らぎFRBの追加利上げ観測が後退したとの見方が広がり、主要株価指数は序盤から堅調な動きとなった。ただ、米長期金利の上昇が続いたことや、FRB当局者のタカ派発言も加わり、主要株価指数はその後軒並み下落に転じた。終盤にかけては持ち直したものの、ナスダックは前日まで上昇が続いたこともあり、利益確定の動きに押されて小幅安で終了した。ダウ平均株価は、序盤に前日比257ドル高まで上昇したものの、その後は下落に転じて一時1.21ドル高まで上げ幅を縮小した。終盤にかけては底固い動きが続き、115.80ドル高(+0.33%)で終了した。一方、ハイテク株中心のナスダックは、32.16ポイント安(-3.16%)で終了した。



セクター別変動率(ダウ平均)			個別の変動率(ダウ平均銘柄)		
	セクター	変動率		銘柄	変動率
1	エネルギー	1.99%	1	インテル	4.18%
2	素材	1.34%	2	シェブロン	1.99%
3	資本財	0.77%	3	キャタピラー	1.82%
4	テクノロジー	0.56%	4	DOW	1.34%
5	通信サービス	0.40%	5	アメリカンエキスプレス	1.03%

データを基にSBILMが作成

ドルは序盤下落したが、その後は主要通貨に対して堅調な動き

NY 市場では、8 月の米雇用統計で非農業部門雇用者数が市場予想を上回ったものの、失業率が昨年 2 月以来の高水準に悪化したことを受けて、ドルは軟調な動きとなった。さらに、非農業部門雇用者数の過去 2 ヶ月分が 11 万人下方修正されたことや、賃金の伸びが鈍化したこともドルの圧迫要因となった。ドル/円は、発表直前の 145.15 から 144.44 まで下落して 8/11 以来の安値となった。下げ一服後は、米長期金利の上昇が続いていることや、その後に発表された米製造業 PMI、ISM 製造業景況指数、建設支出が市場予想を上回る強い結果となったことも加わり、ドルは主要通貨に対して上昇となり、ドル/円も上昇に転じて 146.29 まで上昇した。



出所：総合分析チャート

提供：SBI リクイディティ・マーケット株式会社

お客様は、本レポートに表示されている情報をお客様自身のためにのみご利用するものとし、第三者への提供、再配信を行うこと、独自に加工すること、複製もしくは加工したものを第三者に譲渡または使用させることは出来ません。情報の内容については万全を期しておりますが、その内容を保証するものではありません。また、これらの情報によって生じたいかなる損害についても、当社および本情報提供者は一切の責任を負いません。

本レポートに表示されている事項は、投資一般に関する情報の提供を目的としたものであり、勧誘を目的としたものではありません。投資にあたっての最終判断はお客様ご自身でお願いします。