

# NYマーケットレポート (2023年8月31日)

## 2023年8月31日 (木)

アジア主要株価指数	終値	前日比	年初来%	外国為替	終値	高値	安値
日経平均	32,619.34	+285.88	25.00%	USD/JPY	145.49	146.23	145.35
ハンセン指数	18,382.06	-100.80	-7.07%	EUR/JPY	157.75	159.77	157.62
上海総合	3,119.88	-17.26	0.99%	GBP/JPY	184.35	186.06	184.09
韓国総合	2,556.27	-4.95	14.30%	AUD/JPY	94.30	94.93	94.04
豪ASX200	7,305.27	+7.52	3.79%	EUR/USD	1.0842	1.0940	1.0835
シンガポールST	3,233.30	+13.08	-0.55%	BRL/JPY	29.328	29.831	29.251
インドSENSEX	64,831.41	-255.84	6.56%	RUB/JPY	1.473	1.483	1.467

欧州主要株価指数	終値	前日比	年初来%	Commodity	終値	前日比	年初来%
英FT100	7,439.13	-34.54	-0.17%	NY GOLD	1,965.90	-7.10	7.65%
仏CAC40	7,316.70	-47.70	13.02%	NY 原油	83.63	+2.00	4.20%
独DAX	15,947.08	+55.15	14.53%	CBOTコーン	478.25	-2.50	-29.51%
スペインIBX35	9,505.90	-45.20	15.52%	CRB指数	281.906	+0.758	1.50%
イタリアFTSE MIB	28,831.52	-85.18	21.62%	ドル指数先物	103.619	+0.462	0.12%
トルコ・イスタンブール100	7,917.93	+10.80	43.72%	VIX指数	13.57	-0.31	-37.38%
ロシアRTS	1,059.17	+7.11	9.13%				
南ア全株指数	74,953.75	-302.44	2.61%				

米主要株価指数	終値	前日比	年初来%	Crypto Currency	本日	前日
米ダウ平均	34,721.91	-168.33	4.75%	CME Bitcoin(先物・期近)	26065	27350
S&P500	4,507.66	-7.21	17.40%	XRP(Ripple) [BSTP]	0.508	0.527
NASDAQ	14,034.97	+15.66	34.09%	Ethereum [BSTP]	1646.34	1703.66
				Bitcoin Cash	205.59	214.00

南北米主要株価指数	終値	前日比	年初来%	オセアニア国債利回り	本日	前日
カナダ・トロント総合	20,292.62	-37.70	4.68%	オーストラリア10年債	4.023%	4.068%
メキシコ・ボルサ指数	53,020.98	-1369.76	9.40%	ニュージーランド10年債	4.855%	4.917%
ブラジル・ボベスパ指数	115,741.81	-1793.29	5.47%	日本国債利回り		
				2年債	0.032%	0.019%
				10年債	0.651%	0.652%
				30年債	1.678%	1.668%

欧州国債利回り	本日	前日
ドイツ10年債	2.459%	2.545%
英国 10年債	4.354%	4.422%
フランス 10年債	2.978%	3.061%
イタリア 10年債	4.110%	4.187%
スペイン 10年債	3.475%	3.552%
米国債利回り		
2年債	4.863%	4.886%
10年債	4.108%	4.114%
30年債	4.211%	4.226%

### 9/1 経済指標スケジュール

- 08:50 【日本】2Q法人季報設備投資
- 10:30 【オーストラリア】7月持家住宅ローン件数
- 10:45 【中国】8月財新メディア製造業PMI
- 15:00 【英国】8月自動車販売台数
- 15:00 【英国】8月ネーションワイド住宅価格
- 15:30 【スイス】8月消費者物価指数
- 15:45 【フランス】7月財政収支
- 16:50 【フランス】8月製造業PMI
- 16:55 【ドイツ】8月製造業PMI
- 17:00 【欧州】8月製造業PMI
- 17:30 【英国】8月製造業PMI
- 18:00 【南アフリカ】8月製造業PMI
- 21:30 【米国】8月失業率
- 21:30 【米国】8月非農業部門雇用者数
- 21:30 【米国】8月製造業雇用者数
- 21:30 【米国】8月平均時給
- 21:30 【カナダ】2Q GDP
- 22:45 【米国】8月製造業PMI
- 23:00 【米国】8月ISM製造業景況指数
- 23:00 【米国】7月建設支出

### 9/1 主要会議・講演・その他予定

- ・アトランタ連銀総裁 講演
- ・クリーブランド連銀総裁 講演

## NY 市場レポート（前日 21 時 00 分～午前 5 時 30 分まで）

### 米国の主要な経済指標の結果

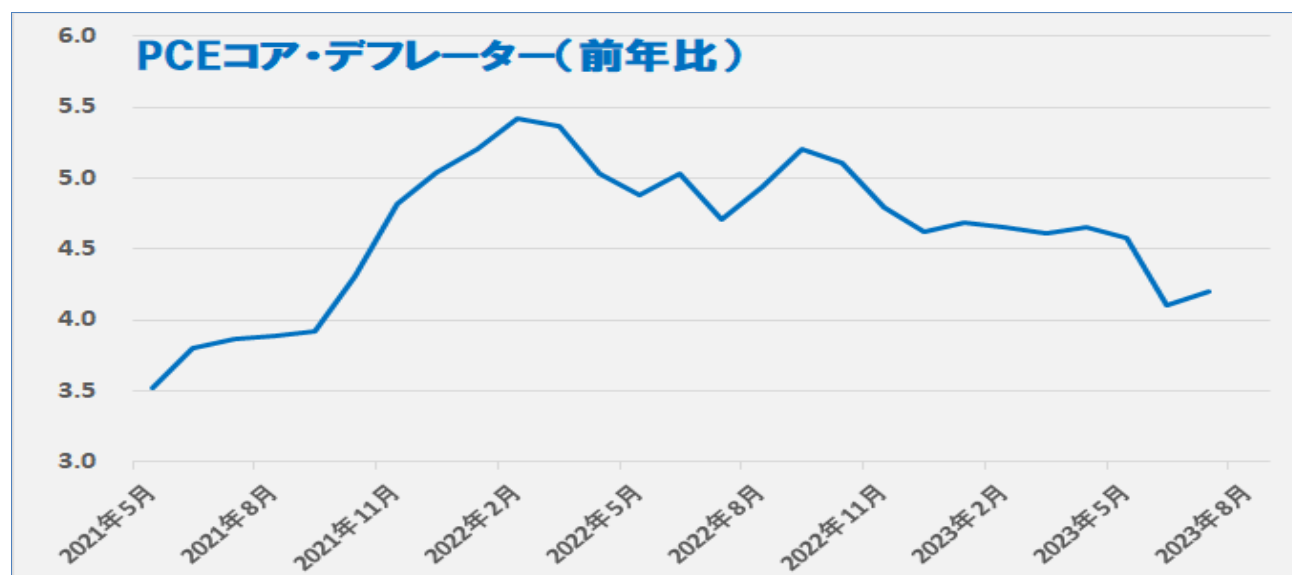
7 月個人所得（前月比）0.2%（予想 0.3%・前回 0.3%）

7 月個人支出（前月比）0.8%（予想 0.7%・前回 0.5%⇒0.6%）

7 月 PCE デフレーター（前年比）3.3%（予想 3.3%・前回 3.0%）

7 月 PCE コア・デフレーター（前年比）4.2%（予想 4.2%・前回 4.1%）

7 月の米個人所得・支出統計では、個人所得が市場予想を下回ったものの、個人支出は市場予想を上回り、1 月以来の高い伸びとなった。また、米個人消費支出（PCE）デフレーターは、3 ヶ月ぶりに伸び幅が拡大し、変動の激しい食品とエネルギーを除いたコア・デフレーターも前月から伸び幅を拡大した。7 月の食品の前年比は 3.5%（前月 4.6%）、エネルギーは-14.6%（-18.9%）となった。



データを基に SBILM が作成

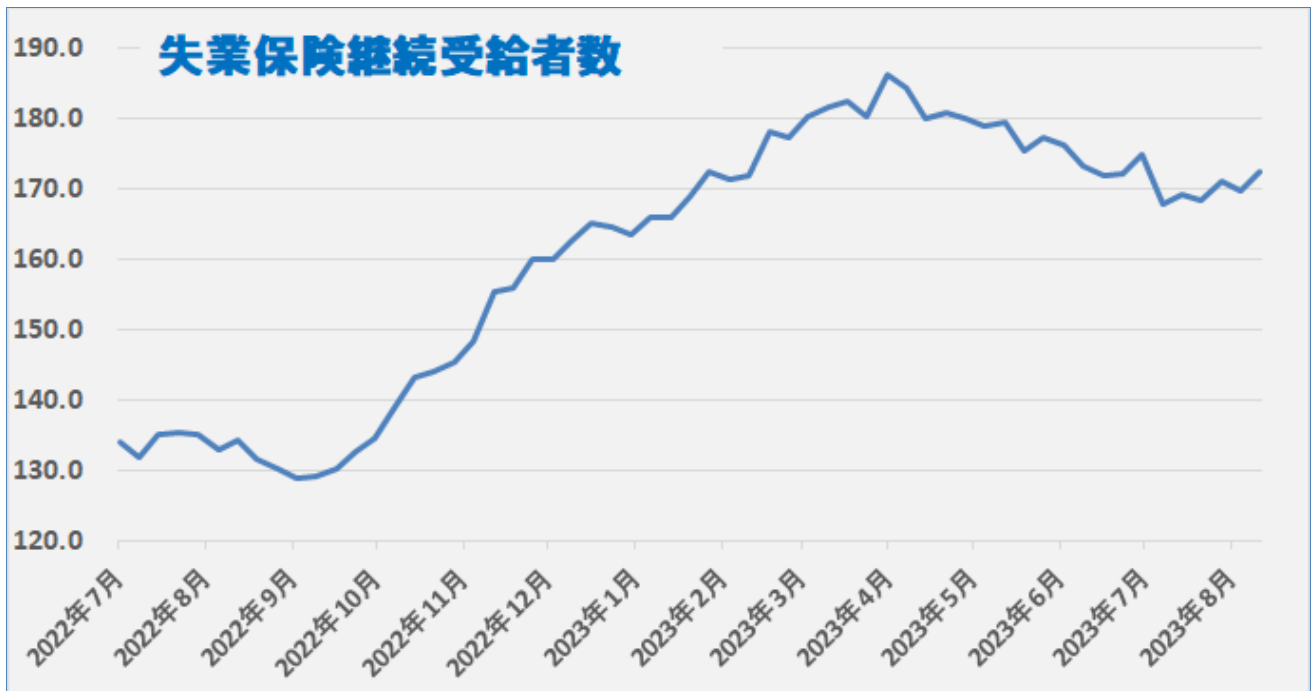
新規失業保険申請件数 22.8 万件（予想 23.5 万件・前回 23.0 万件⇒23.2 万件）

失業保険継続受給者数 172.5 万人（予想 170.5 万人・前回 170.2 万人⇒169.7 万人）

米新規失業保険申請件数（8/26 までの週）は、前週比-0.4 万件と 3 週連続の減少となった。一方、失業保険継続受給者数（8/19 までの週）は、前週比+2.8 万人と 2 週ぶりに増加した。



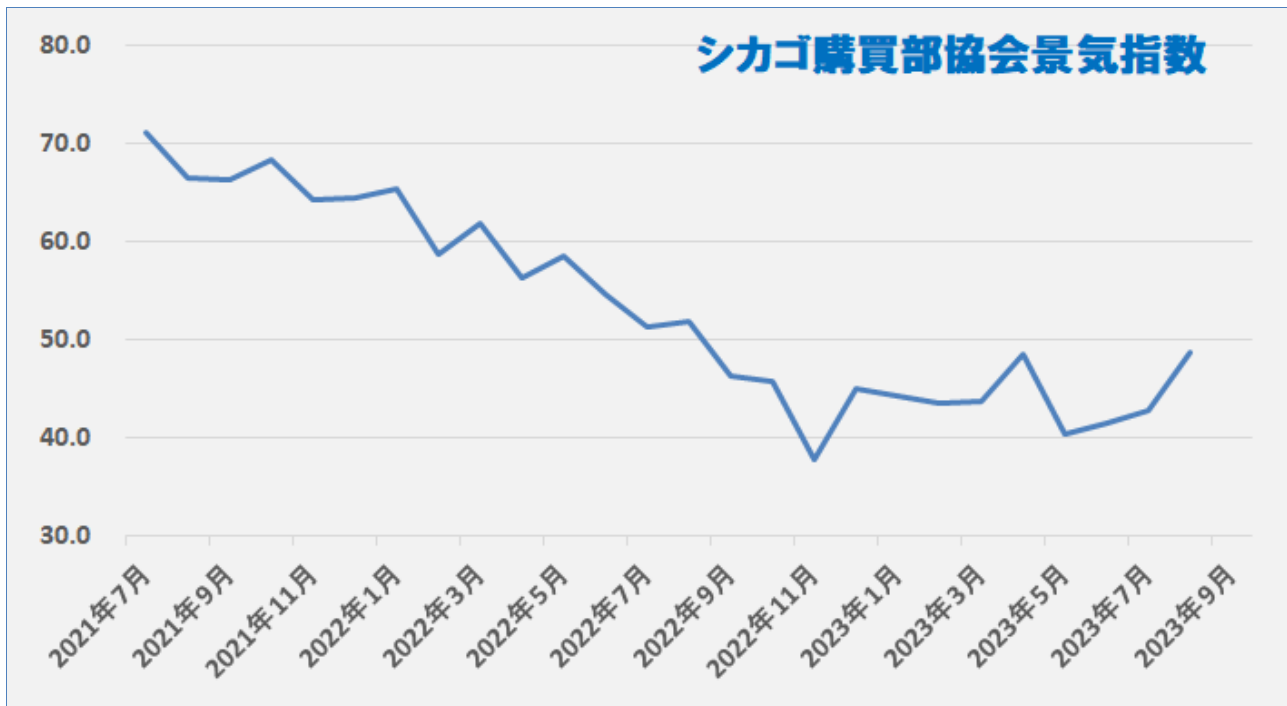
データを基に SBILM が作成



データを基に SBILM が作成

8月シカゴ購買部協会景気指数 48.7 (予想 44.1・前回 42.8)

8月のシカゴ製造業景況指数は、市場予想を上回り、昨年8月以来1年ぶりの高水準となった。



データを基に SBILM が作成

## ダウ平均株価は5営業日ぶりに反落、ナスダックは5営業日続伸

米株式市場では、米 PCE デフレーターが予想通りの結果となったことや、FRB の追加利上げ観測が後退していることから、主要株価指数は序盤から堅調な動きとなった。その後は、ここまで上昇が続いていることに加え、米雇用統計の発表を控えたポジション調整の動きもあり、主要株価指数はマイナス圏まで落ち込んだ。ただ、ナスダックはその後プラス圏を回復して底固い動きが続いた。ダウ平均株価は、序盤から堅調な動きとなり、一時前日比 179 ドル高まで上昇した。その後は下落に転じて軟調な動きが続き、168.33 ドル安 (-0.48%) で終了。一方、ハイテク株中心のナスダックは 15.66 ポイント高 (+0.11%) で終了した。



データを基に SBILM が作成

セクター別変動率(ダウ平均)			個別の変動率(ダウ平均銘柄)		
	セクター	変動率		銘柄	変動率
1	ヘルスケア	-1.93%	1	ユナイテッドH	-3.04%
2	資本財	-0.59%	2	ボーイング	-2.11%
3	金融	-0.44%	3	アメリカンエキスプレス	-1.36%
4	素材	-0.35%	4	J&J	-1.25%
5	消費者サービス	-0.27%	5	JPモルガン・チェース	-1.24%

データを基に SBILM が作成

## ドル円・クロス円は序盤堅調な動きも、その後は下落転じた

NY 市場では、序盤に発表された米経済指標がまちまちの結果となり、発表直後にドルは下振れとなったものの、米 PCE コア・デフレーターが前月から伸び幅が拡大したことや、米新規失業保険申請件数が市場予想を下回ったことから、ドルは底固い動きとなった。さらに、8月のシカゴ購買部協会景気指数が1年ぶりの高水準となったことを受けて、ドルは上げ幅を拡大した。しかし、その後はロンドン・フィキシングに絡むドル売り・円買いが観測され、ドル円・クロス円は軟調な動きとなった。さらに、米長期金利の低下も加わり、ドル/円は高値の 146.22 から 145.34 まで下落する動きとなった。



出所：総合分析チャート

提供：SBI リクイディティ・マーケット株式会社

お客様は、本レポートに表示されている情報をお客様自身のためにのみご利用するものとし、第三者への提供、再配信を行うこと、独自に加工すること、複製もしくは加工したものを第三者に譲渡または使用させることは出来ません。情報の内容については万全を期しておりますが、その内容を保証するものではありません。また、これらの情報によって生じたいかなる損害についても、当社および本情報提供者は一切の責任を負いません。

本レポートに表示されている事項は、投資一般に関する情報の提供を目的としたものであり、勧誘を目的としたものではありません。投資にあたっての最終判断はお客様ご自身でお願いします。