

NYマーケットレポート (2023年8月15日)

2023年8月15日 (火)

アジア主要株価指数	終値	前日比	年初来%
日経平均	32,238.89	+178.98	23.55%
ハンセン指数	18,581.11	-192.44	-6.07%
上海総合	3,176.18	-2.25	2.81%
韓国総合	休場		#VALUE!
豪ASX200	7,304.96	+28.01	3.78%
シンガポールST	3,232.74	-14.96	-0.57%
インドSENSEX	休場		#VALUE!

*インド市場は独立記念日のため休場

外国為替	終値	高値	安値
USD/JPY	145.57	145.87	145.11
EUR/JPY	158.74	159.34	158.54
GBP/JPY	184.91	185.32	184.35
AUD/JPY	93.96	94.87	93.93
EUR/USD	1.0905	1.0952	1.0897
BRL/JPY	29.075	29.218	28.972
RUB/JPY	1.436	1.557	1.396

欧州主要株価指数	終値	前日比	年初来%
英FT100	7,389.64	-117.51	-0.83%
仏CAC40	7,267.70	-81.14	12.26%
独DAX	15,767.28	-136.97	13.24%
スペインIBX35	9,347.50	-82.10	13.59%
イタリアFTSE MIB	休場		#VALUE!
トルコ・イスタンブール100	7,690.75	-46.63	39.60%
ロシアRTS	1,010.19	+0.76	4.08%
南ア全株指数	75,590.75	-570.12	3.48%

*イタリア市場は聖母被昇天祭のため休場

Commodity	終値	前日比	年初来%
NY GOLD	1,935.20	-8.80	5.97%
NY 原油	80.99	-1.52	0.91%
CBOTコーン	475.50	-12.25	-29.92%
CRB指数	274.304	-3.793	-1.24%
ドル指数先物	103.209	+0.019	-0.27%
VIX指数	16.46	+1.64	-24.04%

米主要株価指数	終値	前日比	年初来%
米ダウ平均	34,946.39	-361.24	5.43%
S&P500	4,437.86	-51.86	15.58%
NASDAQ	13,631.05	-157.28	30.24%

南北米主要株価指数	終値	前日比	年初来%
カナダ・トロント総合	19,899.79	-390.75	2.66%
メキシコ・ボルサ指数	53,568.32	+286.28	10.53%
ブラジル・ボベスパ指数	116,171.42	-638.13	5.87%

Crypto Currency	本日	前日
CME Bitcoin(先物・期近)	29210	29425
XRP(Ripple) [BSTP]	0.604	0.630
Ethereum [BSTP]	1827.89	1843.10
Bitcoin Cash	230.28	229.36

オセアニア国債利回り	本日	前日
オーストラリア10年債	4.255%	4.192%
ニュージーランド10年債	4.930%	4.875%
日本国債利回り		
2年債	0.021%	0.020%
10年債	0.632%	0.612%
30年債	1.607%	1.597%

8/16 経済指標スケジュール

- 09:30 【オーストラリア】7月ウエストバック景気先行指数
- 11:00 【ニュージーランド】政策金利
- 12:00 【ニュージーランド】7月非居住者国債保有率
- 15:00 【英国】7月消費者物価指数
- 15:00 【英国】7月小売物価指数
- 15:00 【英国】7月生産者仕入価格
- 15:00 【英国】7月生産者出荷価格
- 17:30 【英国】6月ONS住宅価格
- 18:00 【欧州】2Q雇用者数
- 18:00 【欧州】2Q GDP
- 18:00 【欧州】6月鉱工業生産
- 20:00 【米国】MBA住宅ローン申請指数
- 20:00 【南アフリカ】6月小売売上高
- 20:30 【トルコ】6月住宅価格指数
- 21:15 【カナダ】7月住宅着工件数
- 21:30 【カナダ】6月卸売売上高
- 21:30 【米国】7月住宅着工件数
- 21:30 【米国】7月建設許可件数
- 22:15 【米国】7月鉱工業生産
- 23:30 【米国】EIA原油在庫
- 03:00 【米国】FOMC議事録公表[7月26-27日分]

欧州国債利回り	本日	前日
ドイツ10年債	2.672%	2.637%
英国 10年債	4.589%	4.566%
フランス 10年債	3.210%	3.170%
イタリア 10年債	4.360%	4.280%
スペイン 10年債	3.710%	3.650%
米国債利回り		
2年債	4.952%	4.967%
10年債	4.211%	4.191%
30年債	4.315%	4.289%

8/16 主要会議・講演・その他予定

・NZ中銀総裁 会見

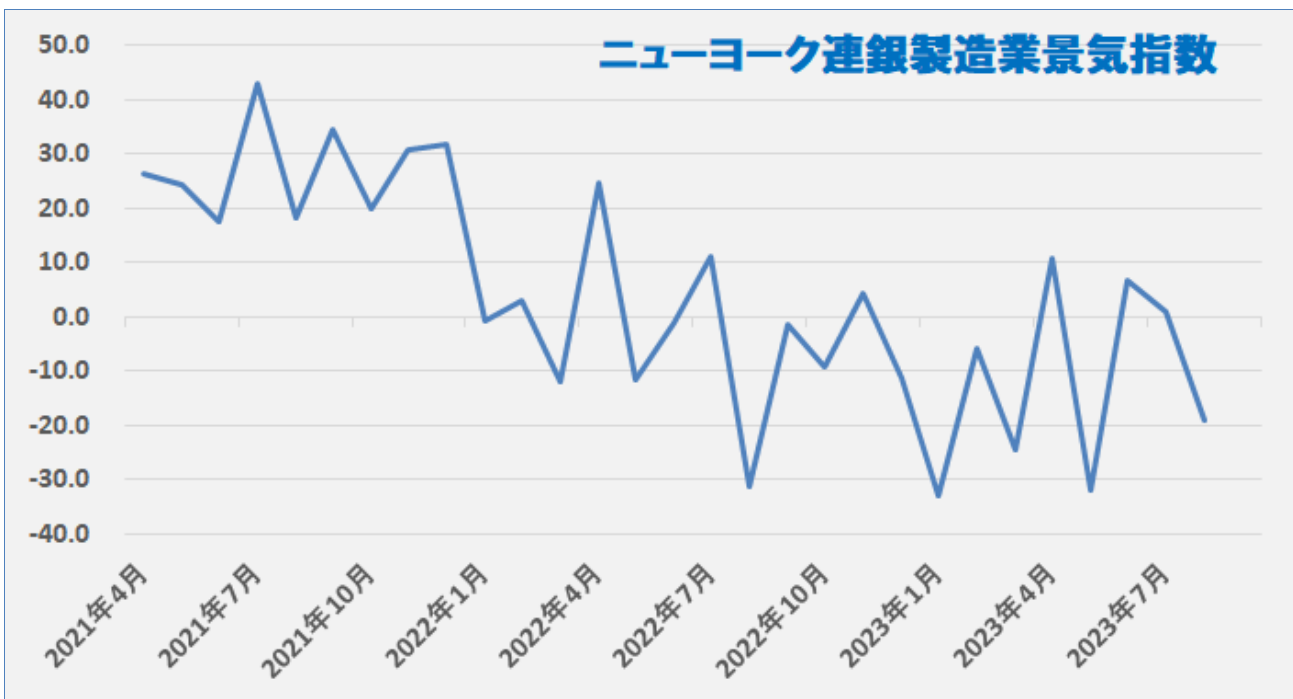
米第2四半期決算〜ターゲット、シスコシステムズ、その他

NY 市場レポート（前日 21 時 00 分～午前 5 時 30 分まで）

米国の主要な経済指標の結果

8 月ニューヨーク連銀製造業景気指数 -19.0（予想 -0.7・前回 1.1）

8 月のニューヨーク連銀製造業景況指数は、市場予想を大幅に下回り、3 ヶ月ぶりの大幅なマイナスとなった。仕入価格が 25.2（前月 16.7）、販売価格が 12.6（3.9）と上昇したものの、新規受注は-19.9（3.3）、出荷は-12.3（13.4）、雇用者数は-1.4（4.7）と低下した。一方、6 ヶ月先の予想では、景況指数が 19.9（前月 14.3）と上昇した。

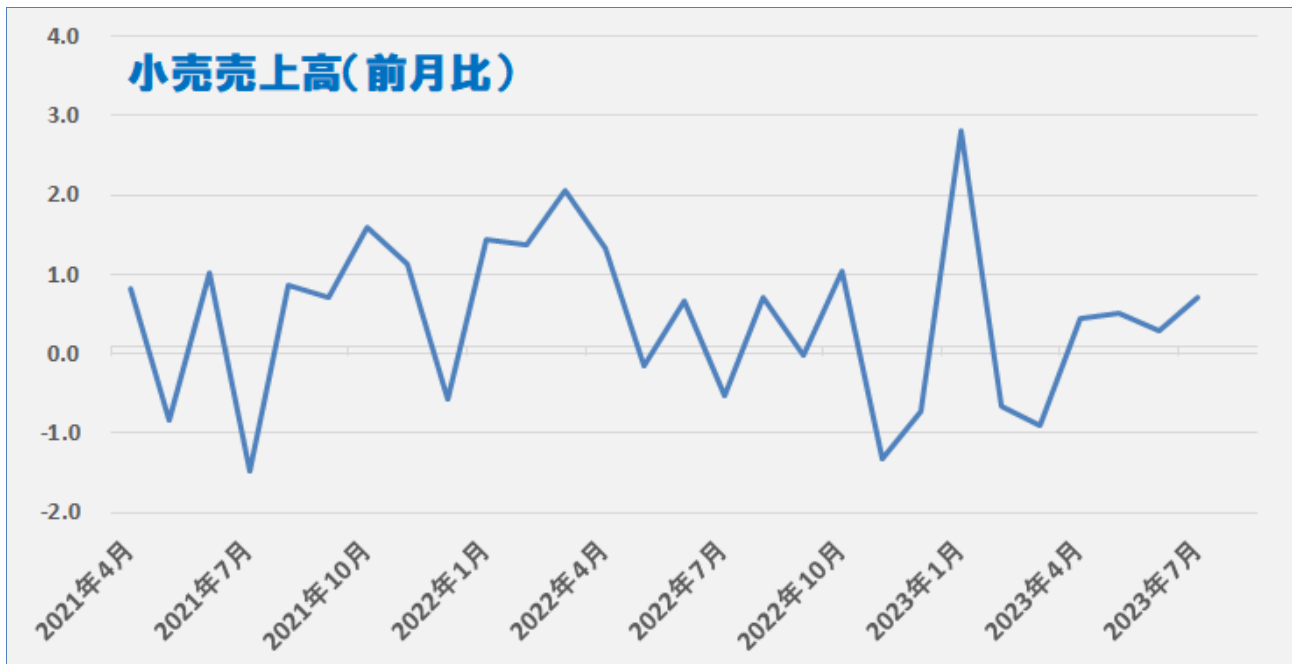


データを基に SBILM が作成

7月小売売上高（前月比） 0.7%（予想 0.4%・前回 0.2%⇒0.3%）

7月小売売上高[除自動車]（前月比） 1.0%（予想 0.2%・前回 0.2%）

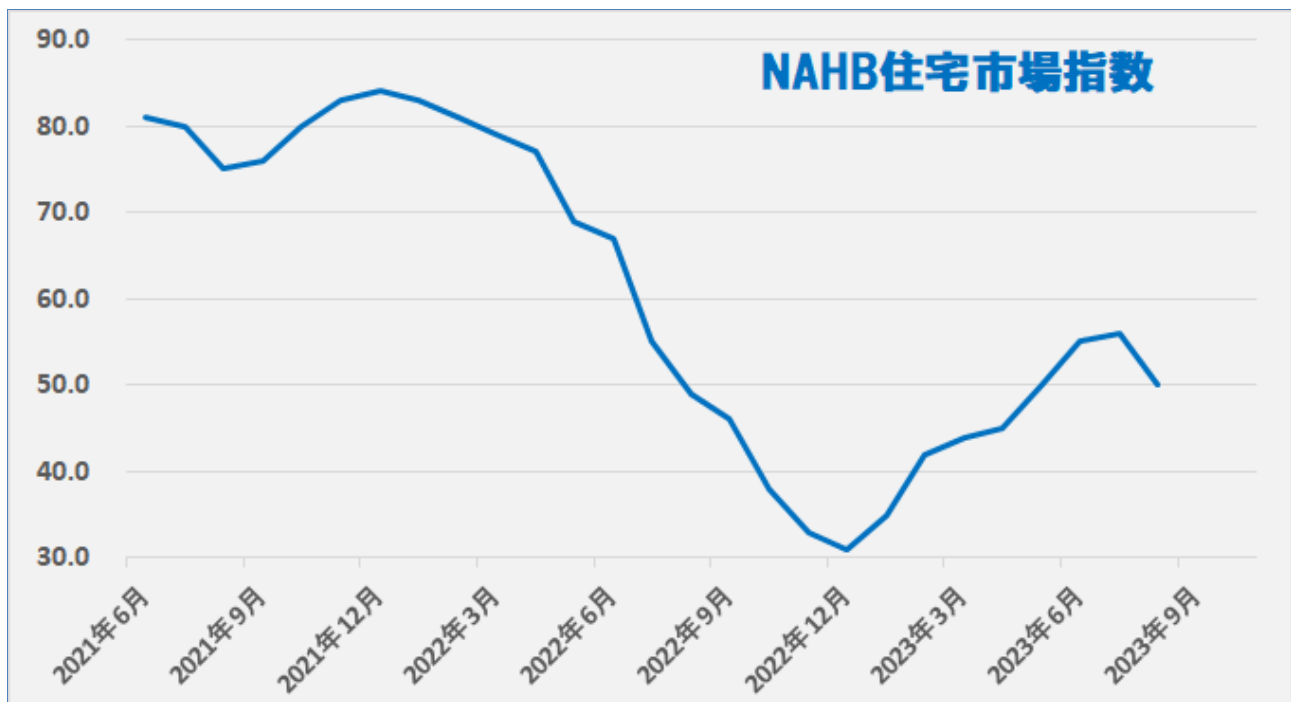
7月の米小売売上高は、市場予想を上回り、4ヵ月連続のプラスとなった。変動が大きい自動車・同部品を除いた売上高も市場予想を大きく上回った。インターネット通販などの無店舗小売りが+1.9%（前月 1.5%）、飲食店が 1.4%（0.8%）、百貨店が 0.9%（-2.3%）となったが、自動車・同部品は-0.3%（0.7%）、家具は-1.8%（1.4%）、家電は-1.3%（0.7%）と減少した。



データを基に SBILM が作成

8月NAHB住宅市場指数 50（予想 56・前回 56）

8月の米NAHB住宅市場指数は、市場予想を下回り、13ヵ月ぶりに低下した。一戸建て販売の現況指数が57（前月62）、見落とし指数が55（59）、見込み客足指数が34（40）といずれも低下した。見込み客足指数は、4月以来の低水準まで落ち込んでおり、高い水準の住宅ローン金利が購入見込み客を遠ざけている状況が示された。



データを基に SBILM が作成

ダウ平均株価は4営業日ぶりに反落、ナスダック、S&P500は反落

米株式市場では、中国の経済指標が冴えない結果となるなど、中国の景気先行き不安が引き続き材料視され、主要株価指数は序盤から軟調な動きとなった。さらに、米大手銀行70社以上を格下げする可能性と格付け会社のアナリストが指摘したことも圧迫要因となり、主要株価指数は軒並み下げ幅を拡大した。ダウ平均株価は、序盤から軟調な動きが続き、終盤に一時前日比399ドル安まで下落した。引けにかけて若干下げ幅を縮小したものの、361.24ドル安（-1.02%）で終了した。一方、ハイテク株中心のナスダックは、157.28ポイント安（-1.14%）で終了した。



データを基に SBILM が作成

セクター別変動率(ダウ平均)			個別の変動率(ダウ平均銘柄)		
	セクター	変動率		銘柄	変動率
1	素材	-3.34%	1	DOW	-3.34%
2	エネルギー	-2.92%	2	シェブロン	-2.92%
3	資本財	-1.87%	3	JPモルガン・チェース	-2.55%
4	金融	-1.86%	4	キャタピラー	-2.55%
5	通信サービス	-0.95%	5	アメリカンエキスプレス	-2.52%

データを基に SBILM が作成

ドル/円は序盤下落も終盤には 145.60 台まで上昇

NY 市場では、序盤に発表された 7 月米小売売上高が市場予想を上回ったことを受けて、米 10 年債利回りが昨年 10 月以来の高水準まで上昇したことから、ドルも主要通貨に対して堅調な動きとなった。ドル/円は、序盤の 145.12 から 145.83 まで上昇した。ただ、同時に発表された 8 月 NY 連銀製造業景気指数が予想以上の大幅なマイナスとなったことや、ドル/円が昨年 9 月の介入時の 145.90 近辺に近づいたことで介入警戒感が強まり、さらに米長期金利が低下に転じたことも加わり、ドル/円は 145.11 まで下落した。午後に入り、再び米長期金利が上昇に転じたこともあり、ドル/円は 145 円台前半で底固い動きとなり、終盤にかけて再び 145.60 台まで上昇した。



出所：総合分析チャート

提供：SBI リクイディティ・マーケット株式会社

お客様は、本レポートに表示されている情報をお客様自身のためにのみご利用するものとし、第三者への提供、再配信を行うこと、独自に加工すること、複製もしくは加工したものを第三者に譲渡または使用させることは出来ません。情報の内容については万全を期しておりますが、その内容を保証するものではありません。また、これらの情報によって生じたいかなる損害についても、当社および本情報提供者は一切の責任を負いません。

本レポートに表示されている事項は、投資一般に関する情報の提供を目的としたものであり、勧誘を目的としたものではありません。投資にあたっての最終判断はお客様ご自身でお願いします。