

NYマーケットレポート (2023年7月25日)

2023年7月25日 (火)

アジア主要株価指数	終値	前日比	年初来%	外国為替	終値	高値	安値
日経平均	32,682.51	-18.43	25.25%	USD/JPY	140.94	141.74	140.86
ハンセン指数	19,434.40	+766.25	-1.75%	EUR/JPY	155.78	156.89	155.62
上海総合	3,231.52	+67.36	4.60%	GBP/JPY	181.82	182.01	181.16
韓国総合	2,636.46	+7.93	17.89%	AUD/JPY	95.71	95.86	95.18
豪ASX200	7,339.67	+33.26	4.28%	EUR/USD	1.1053	1.1087	1.1021
シンガポールST	3,286.16	+21.02	1.07%	BRL/JPY	29,560	29,792	29,542
インドSENSEX	66,355.69	-29.09	9.06%	RUB/JPY	1.513	1.526	1.512

欧州主要株価指数	終値	前日比	年初来%	Commodity	終値	前日比	年初来%
英FT100	7,691.80	+13.21	3.22%	NY GOLD	1,963.70	+1.50	7.53%
仏CAC40	7,415.45	-11.86	14.55%	NY 原油	79.63	+0.89	-0.78%
独DAX	16,211.59	+20.64	16.43%	CBOTコーン	565.25	-3.00	-16.69%
スペインIBX35	9,519.20	-24.30	15.68%	CRB指数	281.892	+1.758	1.49%
イタリアFTSE MIB	28,966.41	+57.99	22.19%	ドル指数先物	101.349	+0.003	-2.07%
トルコ・イスタンブール100	6,605.04	-90.10	19.89%	VIX指数	13.86	-0.05	-36.04%
ロシアRTS	1,038.57	+15.23	7.00%				
南ア全株指数	77,525.63	+759.56	6.13%				

米主要株価指数	終値	前日比	年初来%	Crypto Currency	本日	前日
米ダウ平均	35,438.07	+26.83	6.91%	CME Bitcoin(先物・期近)	29210	29130
S&P500	4,567.46	+12.82	18.96%	XRP(Ripple) [BSTP]	0.703	0.702
NASDAQ	14,144.55	+85.68	35.14%	Ethereum [BSTP]	1861.72	1850.77
				Bitcoin Cash	235.58	237.34

7/26 経済指標スケジュール
08:50 【日本】6月企業向けサービス価格指数
10:30 【オーストラリア】2Q消費者物価指数
14:00 【日本】5月景気一致CI指数
14:00 【日本】5月景気先行CI指数
14:00 【シンガポール】6月鉱工業生産
15:45 【フランス】7月消費者信頼感指数
17:00 【スイス】7月クレディスイス景気期待指数
17:00 【欧州】6月マネーサプライM3
20:00 【米国】MBA住宅ローン申請指数
23:00 【米国】6月新築住宅販売件数
23:30 【米国】EIA原油在庫
03:00 【米国】FOMC政策金利

オセアニア国債利回り	本日	前日
オーストラリア10年債	4.026%	3.991%
ニュージーランド10年債	4.591%	4.566%
日本国債利回り		
2年債	-0.043%	-0.040%
10年債	0.466%	0.463%
30年債	1.347%	1.329%

欧州国債利回り	本日	前日
ドイツ10年債	2.425%	2.425%
英国 10年債	4.268%	4.256%
フランス 10年債	2.950%	2.950%
イタリア 10年債	4.060%	4.020%
スペイン 10年債	3.450%	3.440%
米国債利回り		
2年債	4.874%	4.919%
10年債	3.884%	3.872%
30年債	3.929%	3.922%

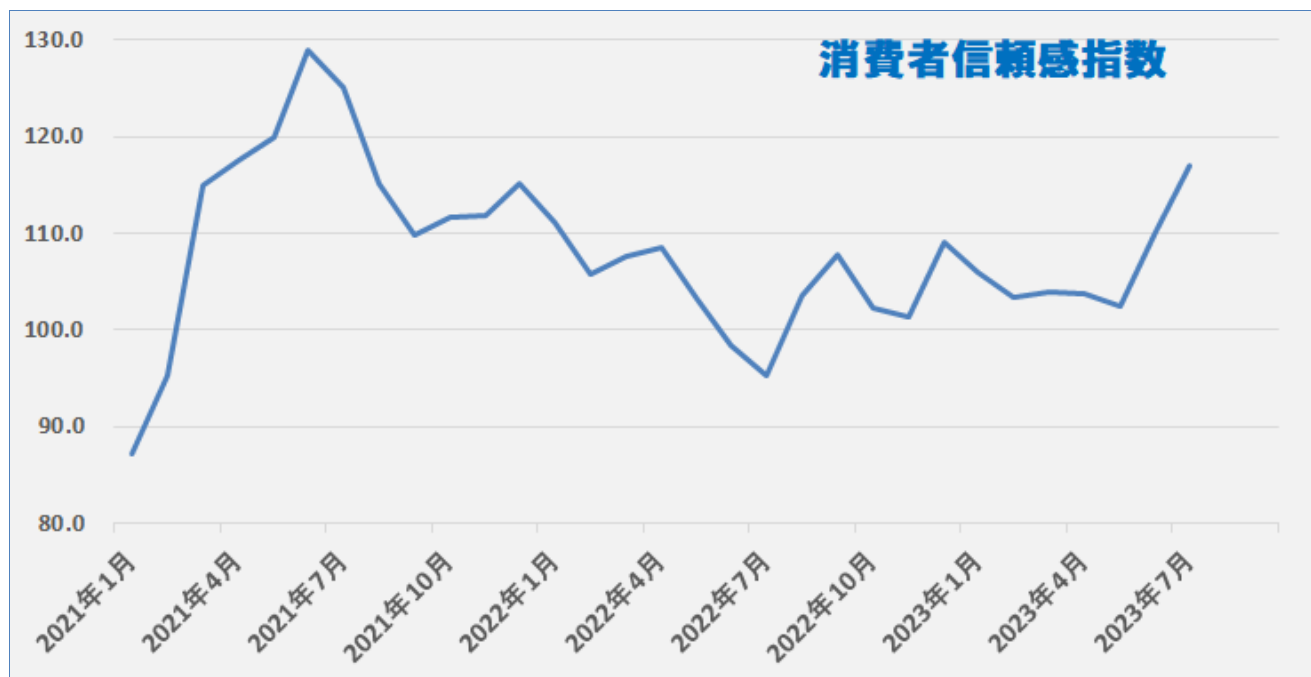
7/26 主要会議・講演・その他予定
・パウエルFRB議長 会見
米第2四半期決算〜コカコーラ、ボーイング、AT&T、その他

NY 市場レポート（前日 21 時 00 分～午前 5 時 30 分まで）

米国の主要な経済指標の結果

7 月消費者信頼感指数 117.0（予想 112.0・前回 109.7 ⇒ 110.1）

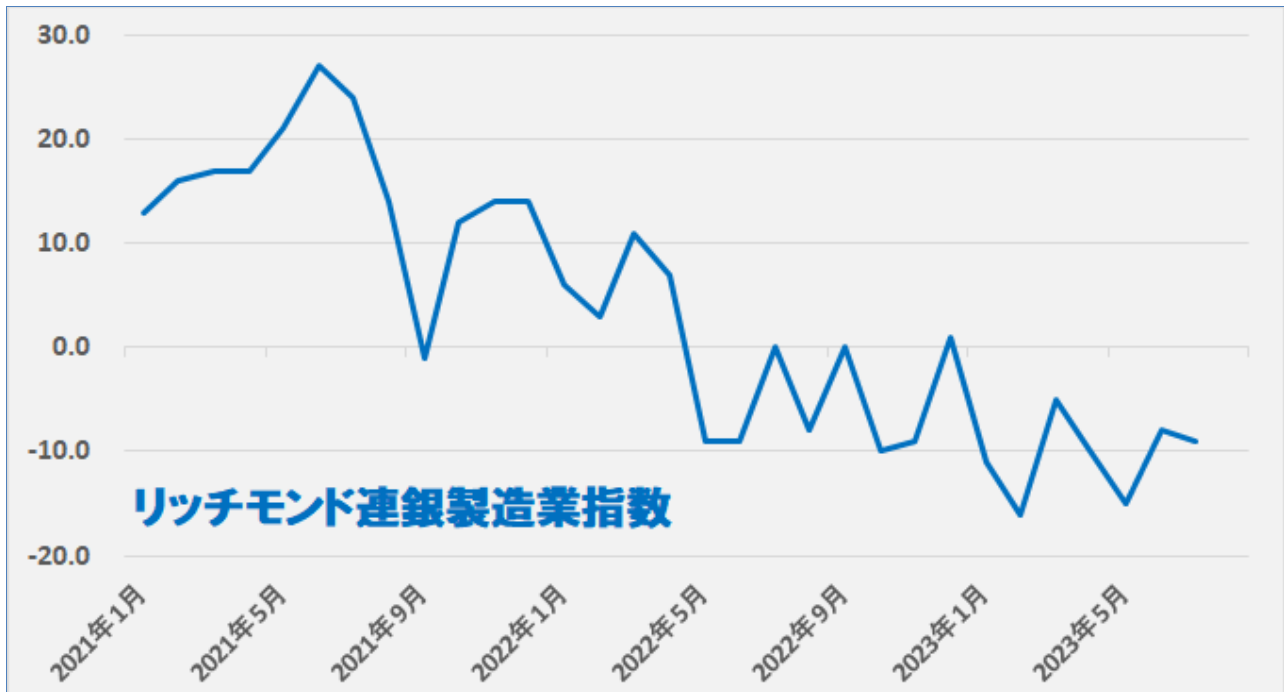
7 月の米消費者信頼感指数は、市場予想を上回り、前月から 6.9 ポイント上昇して 2021 年 7 月以来、2 年ぶりの高水準となった。現況指数は 160.0（前月 155.3）、期待指数は 88.3（80.0）といずれも上昇した。雇用関連では、現状「職が豊富」との回答は 46.9%（前月 45.4%）、「就職が困難」は 9.7%（12.6%）。向こう半年で「求職が増える」との回答は 16.4%（前月 15.4%）、「求職が減る」は 14.8%（16.7%）。また、向こう 1 年間のインフレ見通しは 5.7%（5.8%）となった。



データを基に SBILM が作成

7月リッチモンド連銀製造業指数 -9（予想 -10・前回 -7 ⇒ -8）

7月のリッチモンド連銀製造業景況指数は、市場予想を上回ったものの、前月からは小幅悪化となった。新規受注は-20（前月-16）、受注残は-28（-27）在庫は8（20）に鈍化したことが影響した。



データを基に SBILM が作成

ダウ平均は 12 営業日続伸、ナスダックは続伸

米株式市場では、FOMC で利上げが確実視されているものの、その後の追加利上げ観測が後退していることや、米企業の良好な決算発表を好感して主要株価指数は序盤から堅調な動きとなった。ただ、終盤には利益確定の動きなどもあり、上げ幅を縮小した。ダウ平均株価は、序盤に 45 ドル安まで下落したものの、その後は堅調な動きが続き、一時前日比 116 ドル高まで上昇した。しかし、上昇が続いたことで利益確定の動きもあり、終盤に上げ幅を縮小して 26.83 ドル高 (+0.08%) で終了、終値ベースでは 2022 年 2/9 以来の高値を更新した。一方、ハイテク株中心のナスダックは、85.68 ポイント高 (+0.61%) で終了した。



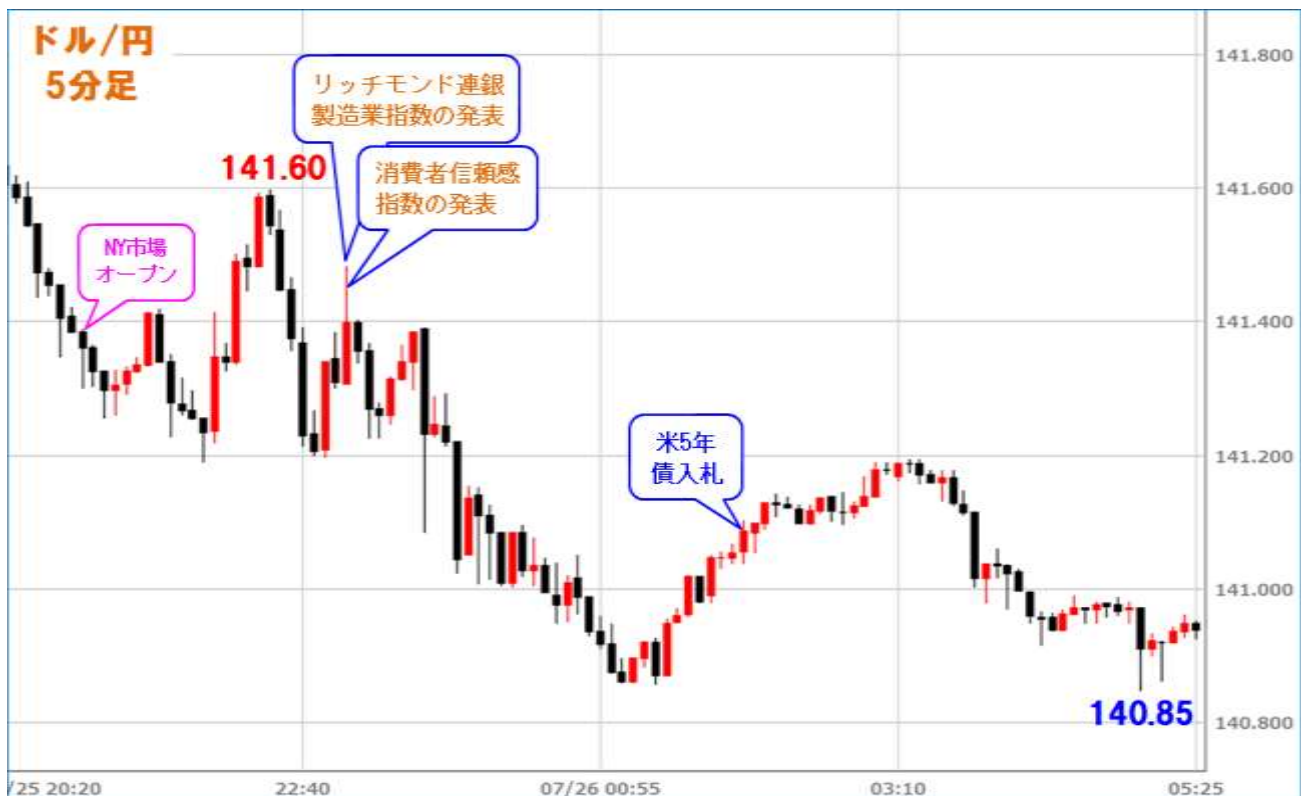
データを基に SBILM が作成

セクター別変動率(ダウ平均)			個別の変動率(ダウ平均銘柄)		
	セクター	変動率		銘柄	変動率
1	素材	1.77%	1	3M	5.33%
2	テクノロジー	0.89%	2	DOW	1.77%
3	通信サービス	0.86%	3	マイクロソフト	1.70%
4	エネルギー	0.46%	4	インテル	1.40%
5	資本財	0.29%	5	キャタピラー	1.04%

データを基に SBILM が作成

ドル円・クロス円は軟調な動き

NY 市場では、序盤に発表された米住宅関連の指標や米消費者信頼感指数が予想より良好な結果となったことから、米金利上昇に伴いドルは 堅調な動きとなった。しかし、その後上昇していた米金利が低下に転じたことや、ロンドンフィキシングにかけてドル売りが観測されたこともあり、ドルは軟調な動きとなった。ドル/円は、序盤の高値 141.74 から一時 140.86 まで下落したものの、下げ一服後に米金利が持ち直したことから、141.20 まで回復する場面もあった。ただ、終盤には再び金利が低下に転じたこともあり、ドル/円は 140.86 まで再び下落した。



出所：総合分析チャート

提供：SBI リクイディティ・マーケット株式会社

お客様は、本レポートに表示されている情報をお客様自身のためにのみご利用するものとし、第三者への提供、再配信を行うこと、独自に加工すること、複製もしくは加工したものを第三者に譲渡または使用させることは出来ません。情報の内容については万全を期しておりますが、その内容を保証するものではありません。また、これらの情報によって生じたいかなる損害についても、当社および本情報提供者は一切の責任を負いません。

本レポートに表示されている事項は、投資一般に関する情報の提供を目的としたものであり、勧誘を目的としたものではありません。投資にあたっての最終判断はお客様自身でお願いします。