

NYマーケットレポート (2023年6月15日)

2023年6月15日 (木)

アジア主要株価指数	終値	前日比	年初来%
日経平均	33,485.49	-16.93	28.32%
ハンセン指数	19,828.92	+420.50	0.24%
上海総合	3,252.98	+23.99	5.30%
韓国総合	2,608.54	-10.54	16.64%
豪ASX200	7,175.33	+13.58	1.94%
シンガポールST	3,242.85	+24.71	-0.26%
インドSENSEX	62,917.63	-310.88	3.41%

外国為替	終値	高値	安値
USD/JPY	140.27	141.50	139.94
EUR/JPY	153.56	153.69	151.58
GBP/JPY	179.32	179.40	177.26
AUD/JPY	96.58	96.73	95.12
EUR/USD	1.0948	1.0953	1.0804
BRL/JPY	29.102	29.258	28.904
RUB/JPY	1.635	1.645	1.617

欧州主要株価指数	終値	前日比	年初来%
英FT100	7,628.26	+25.52	2.37%
仏CAC40	7,290.91	-37.62	12.62%
独DAX	16,290.12	-20.67	17.00%
スペインIBX35	9,430.80	-2.00	14.60%
イタリアFTSE MIB	27,731.78	-77.31	16.98%
トルコ・イスタンブール100	5,495.48	+134.71	-0.25%
ロシアRTS	1,054.30	+18.51	8.62%
南ア全株指数	78,531.81	+471.59	7.51%

Commodity	終値	前日比	年初来%
NY GOLD	1,970.70	+1.80	7.91%
NY 原油	70.62	+2.35	-12.01%
CBOTコーン	574.25	+25.25	-15.36%
CRB指数	266.915	+6.647	-3.90%
ドル指数先物	102.115	-0.833	-1.33%
VIX指数	14.50	+0.62	-33.09%

米主要株価指数	終値	前日比	年初来%
米ダウ平均	34,408.06	+428.73	3.80%
S&P500	4,425.84	+53.25	15.27%
NASDAQ	13,782.82	+156.34	31.69%

南北米主要株価指数	終値	前日比	年初来%
カナダ・トロント総合	20,027.35	+12.26	3.31%
メキシコ・ボルサ指数	55,344.25	+198.82	14.20%
ブラジル・ボベスパ指数	119,221.00	+152.23	8.64%

Crypto Currency	本日	前日
CME Bitcoin(先物・期近)	225620	24940
XRP(Ripple) [BSTP]	0.479	0.468
Ethereum [BSTP]	1663.93	1460.90
Bitcoin Cash	104.31	101.15

	本日	前日
オーストラリア10年債	4.005%	3.971%
ニュージーランド10年債	4.501%	4.521%
日本国債利回り		
2年債	-0.062%	-0.064%
10年債	0.429%	0.431%
30年債	1.241%	1.246%

6/16 経済指標スケジュール

09:30 【シンガポール】5月電子機器輸出
 09:30 【シンガポール】5月輸出
 12:00 【日本】日銀金融政策決定会合[結果公表](時間不確定)
 18:00 【欧州】10労働コスト
 18:00 【欧州】5月消費者物価指数
 20:30 【トルコ】4月住宅価格指数
 21:30 【カナダ】4月国際証券取扱高
 21:30 【米国】4月卸売売上高
 23:00 【米国】6月ミシガン大学消費者信頼感指数

欧州国債利回り	本日	前日
ドイツ10年債	2.504%	2.452%
英国 10年債	4.384%	4.392%
フランス 10年債	3.020%	2.980%
イタリア 10年債	4.130%	4.090%
スペイン 10年債	3.440%	3.410%
米国債利回り		
2年債	4.642%	4.688%
10年債	3.717%	3.786%
30年債	3.838%	3.882%

6/16 主要会議・講演・その他予定

- ・植田日銀総裁 会見
- ・ウォラーFRB理事 講演
- ・EU財務相理事会

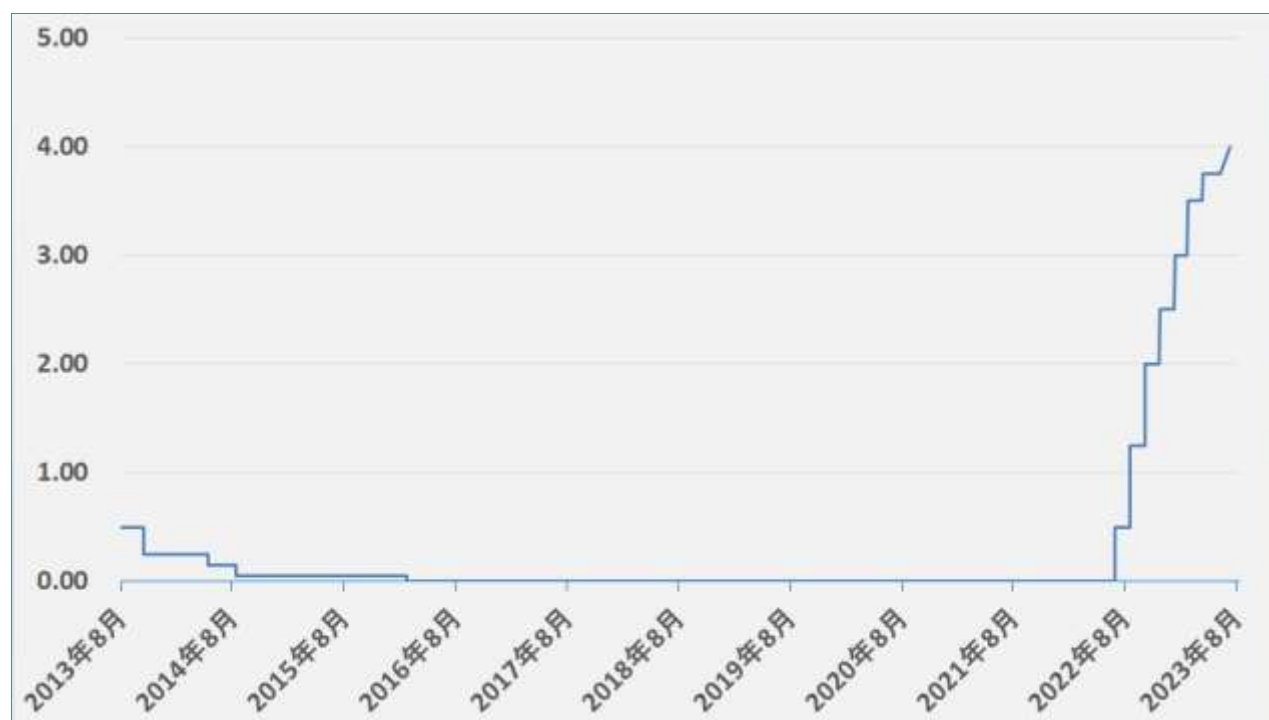
NY 市場レポート（前日 21 時 00 分～午前 5 時 30 分まで）

主要な欧州経済指標の結果

欧州中銀 政策金利 %（予想 4.00%・前回 3.75%）

欧州中銀 下限政策金利[中銀預金金利] %（予想 3.50%・前回 3.25%）

欧州中銀 上限政策金利[限界貸出金利] %（予想 4.25%・前回 4.00%）



主な ECB の声明

- ・ ECB のインフレ予測は 2023 年 5.4%、2024 年は 3.0%、2025 年は 2.2%。
- ・ GDP 予測は 2023 年に 0.9%、2024 年は 1.5%、2025 年は 1.6%を見込んでいる。
- ・ 金利を十分に景気抑制的な水準にすることを確実にする。
- ・ 高すぎるインフレが長く続いている。
- ・ インフレ率が 2%の中期目標に適時に戻ることを確実にすることを決意。

ラガルド ECB 総裁会見での発言

- ・ 成長は年後半に強まる公算
- ・ 基調的な価格圧力は依然強い
- ・ 経済はここ数カ月停滞している

- ・ 長期的なインフレ期待は警戒が必要
- ・ 利上げでまだやるべきことがある
- ・ 7月に利上げの公算が極めて大きい
- ・ ターミナルレートについてコメントしたくない
- ・ 停止は考えていない
- ・ ECBはインフレ見通しに満足していない

米国の主要な経済指標の結果

5月小売売上高（前月比） 0.3%（予想 -0.1%・前回 0.4%）

5月小売売上高[除自動車] 0.1%（予想 0.1%・前回 0.4%）

5月の米小売売上高は、市場予想を上回り予想外の増加となった。経済の先行き不安が残る中、個人消費の底堅さが示された。5月は13項目中10項目で増加した。



データを基に SBILM が作成

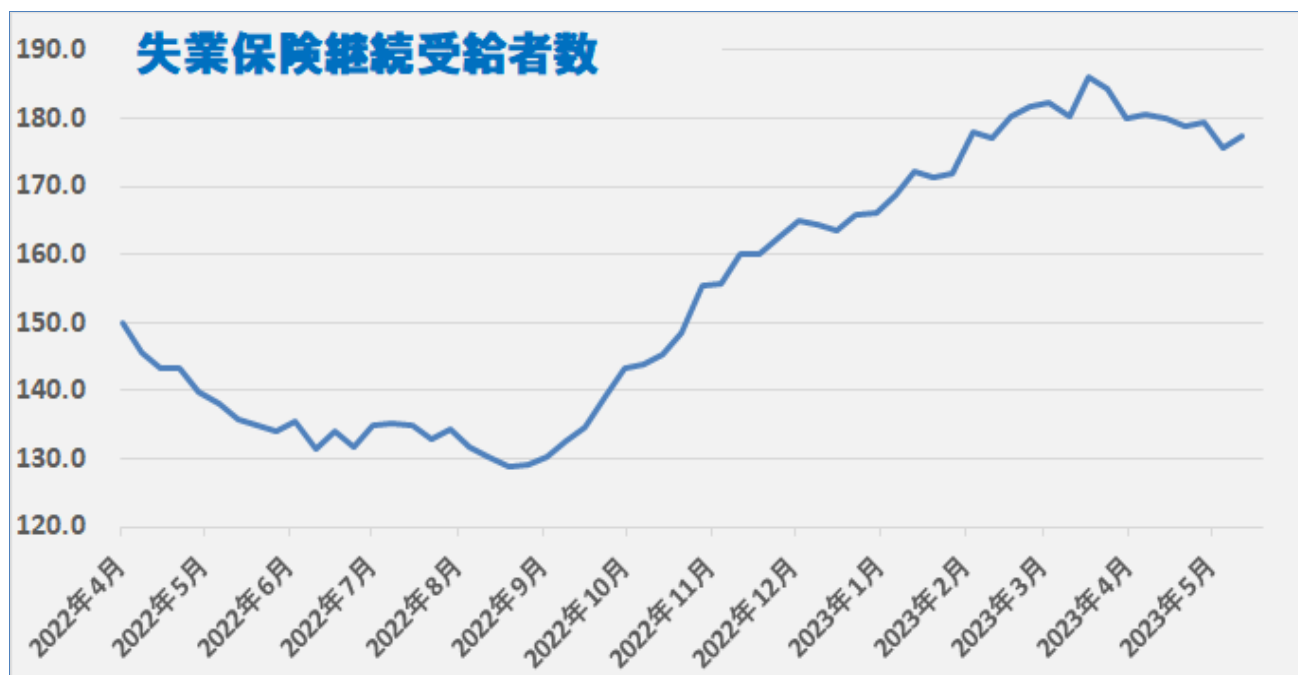
新規失業保険申請件数 26.2 万件（予想 25.0 万件・前回 26.1 万件⇒26.2 万件）

失業保険継続受給者数 177.5 万人（予想 178.7 万人・前回 175.7 万人⇒175.5 万人）

米新規失業保険申請件数（6/10 までの週）は、市場予想を上回り、修正後の前週の結果と同じとなった。一方、失業保険継続受給者数（6/3 までの週）も市場予想を上回り、前週比+2.0 万人と 2 週ぶりの増加となり、労働市場の悪化が示された。



データを基に SBILM が作成



データを基に SBILM が作成

6月ニューヨーク連銀製造業景気指数 6.6 (予想 -15.1・前回 -31.8)

6月のニューヨーク連銀製造業景況指数は、予想以上の改善となり、2ヵ月ぶりにプラス改善となった。新規受注が3.1(-28.0)、出荷が22.0(-16.4)と大幅に改善したことが影響した。

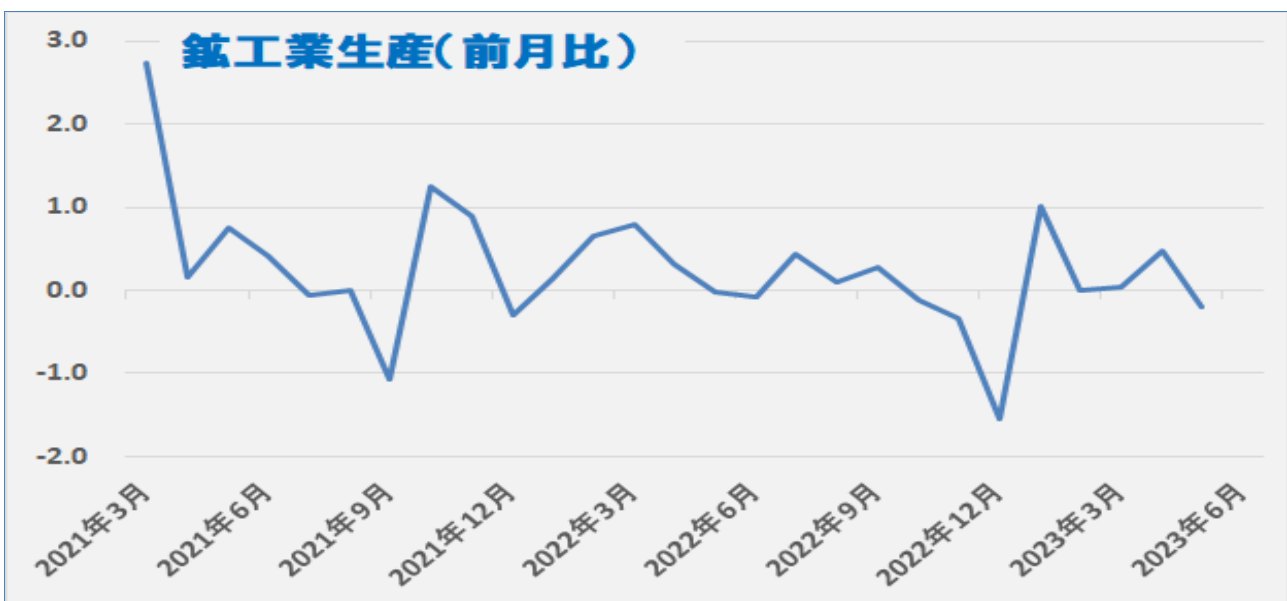


データを基に SBILM が作成

5月鉱工業生産(前月比) -0.2% (予想 0.1%・前回 0.5%)

5月設備稼働率 79.6% (予想 79.7%・前回 79.7%⇒79.8%)

5月の米鉱工業生産指数は、市場予想を下回り、5ヵ月ぶりのマイナスとなった。機械と電子機器がマイナスに落ち込んだことや、電力のマイナス幅が拡大したことが影響した。



データを基に SBILM が作成

ダウ平均株価は反発、ナスダックは6営業日続伸

米株式市場では、序盤に発表された5月の米小売売上高が市場予想を上回り、個人消費の底堅さが示されこれを受けて買いが先行した。さらに、前日、年内あと2回の利上げの可能性が示唆されたものの、利上げに懐疑的な見方が広がったことも支援材料となった。ダウ平均株価は、序盤から堅調な動きとなり、一時前日比509ドル高まで上昇した。引けにかけて上げ幅を縮小したものの、428.73ドル高(+1.26%)で終了し、昨年11/30以来の高値となった。一方、ハイテク株中心のナスダックは、156.34ポイント高(+1.15%)で終了し、終値ベースで昨年4月以来1年2ヵ月ぶりの高値となった。



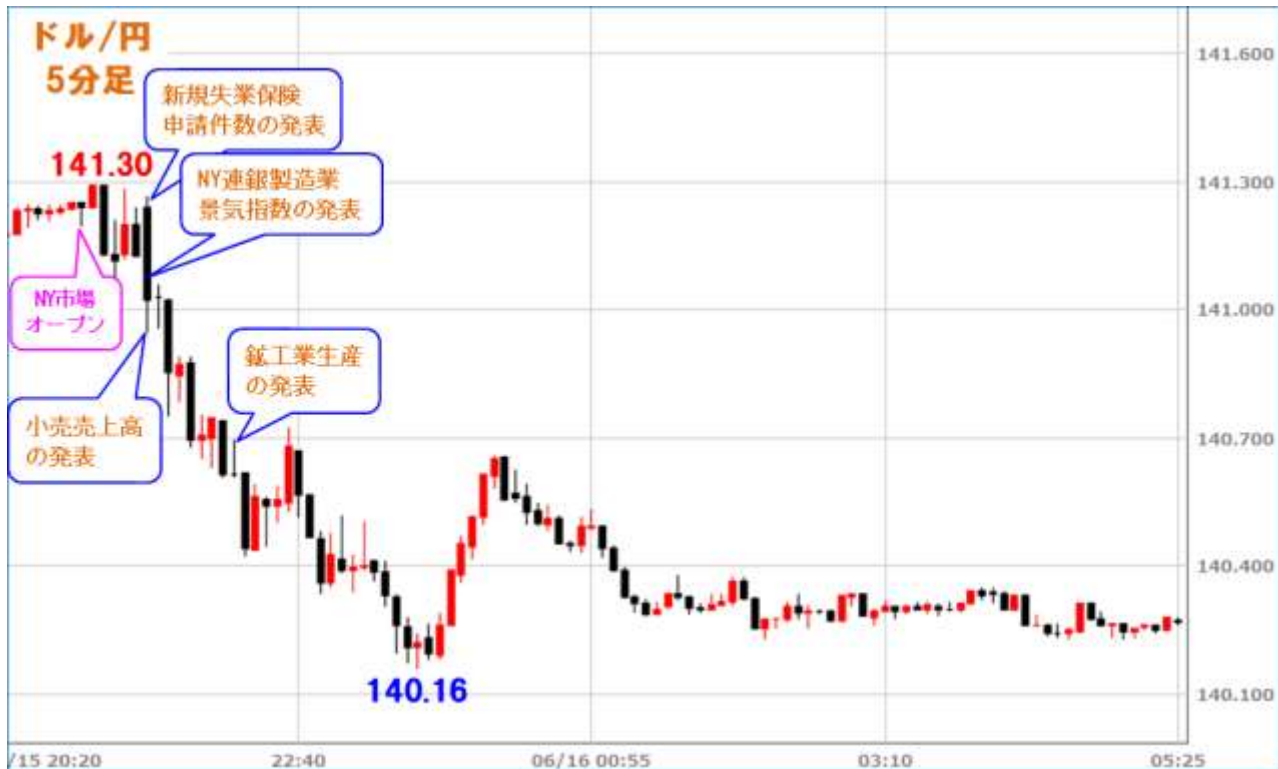
データを基に SBILM が作成

セクター別変動率(ダウ平均)			個別の変動率(ダウ平均銘柄)		
	セクター	変動率		銘柄	変動率
1	通信サービス	1.94%	1	マイクロソフト	3.19%
2	テクノロジー	1.86%	2	アマゾン	2.77%
3	ヘルスケア	1.59%	3	ベライゾン	1.99%
4	素材	1.27%	4	シスコシステムズ	1.90%
5	消費財	1.22%	5	3M	1.82%

データを基に SBILM が作成

ドルは主要通貨に対して下落、ユーロは対ドルで 2008 年 9 月以来の高値

NY 市場では、序盤に発表された米小売売上高や NY 連銀指数が市場予想を上回る結果となったものの、米新規失業保険申請件数が市場予想を下回り、足元の労働市場の不安が示されると、米金利低下とともにドルは主要通貨に対して下落した。ドル/円は、序盤の高値 141.30 から 140.16 まで下落した。一方、ECB 理事会で 8 会合連続の利上げが決定されたことや、次回以降の利上げが示唆されたことを受けて、ユーロは主要通貨に対して上昇、対円で 5/11 以来、対ドルでは 2008 年 9 月以来の高値を付けた。



出所：総合分析チャート

提供：SBI リクイディティ・マーケット株式会社

お客様は、本レポートに表示されている情報をお客様自身のためにのみご利用するものとし、第三者への提供、再配信を行うこと、独自に加工すること、複製もしくは加工したものを第三者に譲渡または使用させることは出来ません。情報の内容については万全を期しておりますが、その内容を保証するものではありません。また、これらの情報によって生じたいかなる損害についても、当社および本情報提供者は一切の責任を負いません。

本レポートに表示されている事項は、投資一般に関する情報の提供を目的としたものであり、勧誘を目的としたものではありません。投資にあたっての最終判断はお客様自身でお願いします。