

NYマーケットレポート (2023年5月23日)

2023年5月23日(火)

アジア主要株価指数	終値	前日比	年初来%
日経平均	30,957.77	-129.05	18.64%
ハンセン指数	19,431.25	-246.92	-1.77%
上海総合	3,246.24	-50.23	5.08%
韓国総合	2,567.55	+10.47	14.81%
豪ASX200	7,259.89	-3.37	3.14%
シンガポールST	3,218.08	+6.99	-1.02%
インドSENSEX	61,981.79	+18.11	1.88%

外国為替	終値	高値	安値
USD/JPY	138.58	138.91	138.24
EUR/JPY	149.25	150.06	149.11
GBP/JPY	172.03	172.63	171.30
AUD/JPY	91.59	92.36	91.47
EUR/USD	1.0770	1.0820	1.0760
BRL/JPY	27.823	27.827	27.638
RUB/JPY	1.681	1.686	1.675

欧州主要株価指数	終値	前日比	年初来%
英FT100	7,762.95	-8.04	4.18%
仏CAC40	7,378.71	-99.45	13.98%
独DAX	16,152.86	-71.13	16.01%
スペインIBX35	9,267.00	-38.00	12.61%
イタリアFTSE MIB	27,174.97	-135.73	14.63%
トルコ・イスタンブール100	4,470.97	+4.78	-18.84%
ロシアRTS	1,038.00	+2.20	6.94%
南ア全株指数	76,748.27	-1214.46	5.06%

Commodity	終値	前日比	年初来%
NY GOLD	1,974.50	-2.70	8.12%
NY 原油	72.91	+0.86	-9.16%
CBOTコーン	577.50	+6.50	-14.89%
CRB指数	261.210	-0.374	-5.95%
ドル指数先物	103.488	+0.290	0.00%
VIX指数	18.53	+1.32	-14.49%

米主要株価指数	終値	前日比	年初来%
米ダウ平均	33,055.51	-231.07	-0.28%
S&P500	4,145.58	-47.05	7.97%
NASDAQ	12,560.25	-160.53	20.00%

南北米主要株価指数	終値	前日比	年初来%
カナダ・トロント総合	20,146.01	-205.05	3.93%
メキシコ・ボルサ指数	53,123.21	-343.11	9.61%
ブラジル・ボベスパ指数	109,928.53	-284.59	0.18%

Crypto Currency	本日	前日
CME Bitcoin(先物・期近)	27235	26925
XRP(Ripple) [BSTP]	0.464	0.461
Ethereum [BSTP]	1854.87	1818.53
Bitcoin Cash	115.71	115.05

	本日	前日
オーストラリア10年債	3.655%	3.590%
ニュージーランド10年債	4.476%	4.412%
日本国債利回り		
2年債	-0.057%	-0.056%
10年債	0.404%	0.393%
30年債	1.239%	1.227%

5/24 経済指標スケジュール

09:30 【オーストラリア】4月ウエストバック景気先行指数
 09:30 【ニュージーランド】政策金利
 14:00 【日本】4月全国スーパー売上高
 15:00 【日本】4月工作機械受注
 15:00 【英国】4月消費者物価指数
 15:00 【英国】4月生産者出荷価格
 15:00 【英国】4月小売物価指数
 15:00 【英国】4月生産者仕入価格
 16:00 【トルコ】5月景気動向指数
 16:00 【トルコ】5月設備稼働率
 17:00 【南アフリカ】4月消費者物価指数
 17:00 【ドイツ】5月IFO[景気動向]
 19:00 【英国】3月ONS住宅価格
 19:00 【英国】5月CBI企業動向調査
 20:00 【米国】MBA住宅ローン申請指数
 23:30 【米国】EIA原油在庫
 03:00 【米国】FOMC議事録公表[5月4-5日分]

欧州国債利回り	本日	前日
ドイツ10年債	2.469%	2.459%
英国 10年債	4.158%	4.064%
フランス 10年債	3.040%	3.030%
イタリア 10年債	4.320%	4.310%
スペイン 10年債	3.520%	3.510%
米国債利回り		
2年債	4.316%	4.315%
10年債	3.690%	3.715%
30年債	3.948%	3.966%

5/24 主要会議・講演・その他予定

- ・NZ中銀総裁 記者会見
- ・ベイリー-英中銀総裁 講演
- ・イエレン財務長官 講演
- ・ウォラーFRB理事 講演
- ・米5年債入札

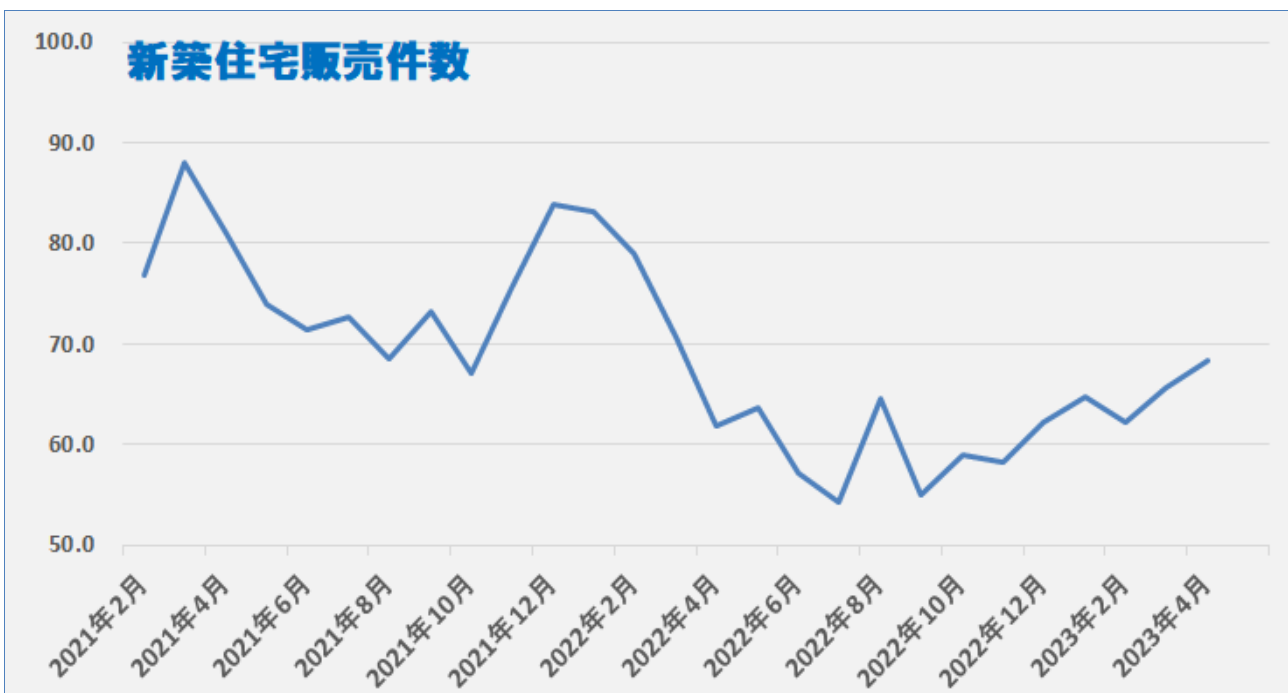
NY 市場レポート（前日 21 時 00 分～午前 5 時 30 分まで）

米国の主要な経済指標の結果

4 月新築住宅販売件数 68.3 万件（予想 66.3 万件・前回 68.3 万件⇒65.6 万件）

4 月新築住宅販売件数（前月比）4.1%（予想 -2.9%・前回 9.6%⇒4.0%）

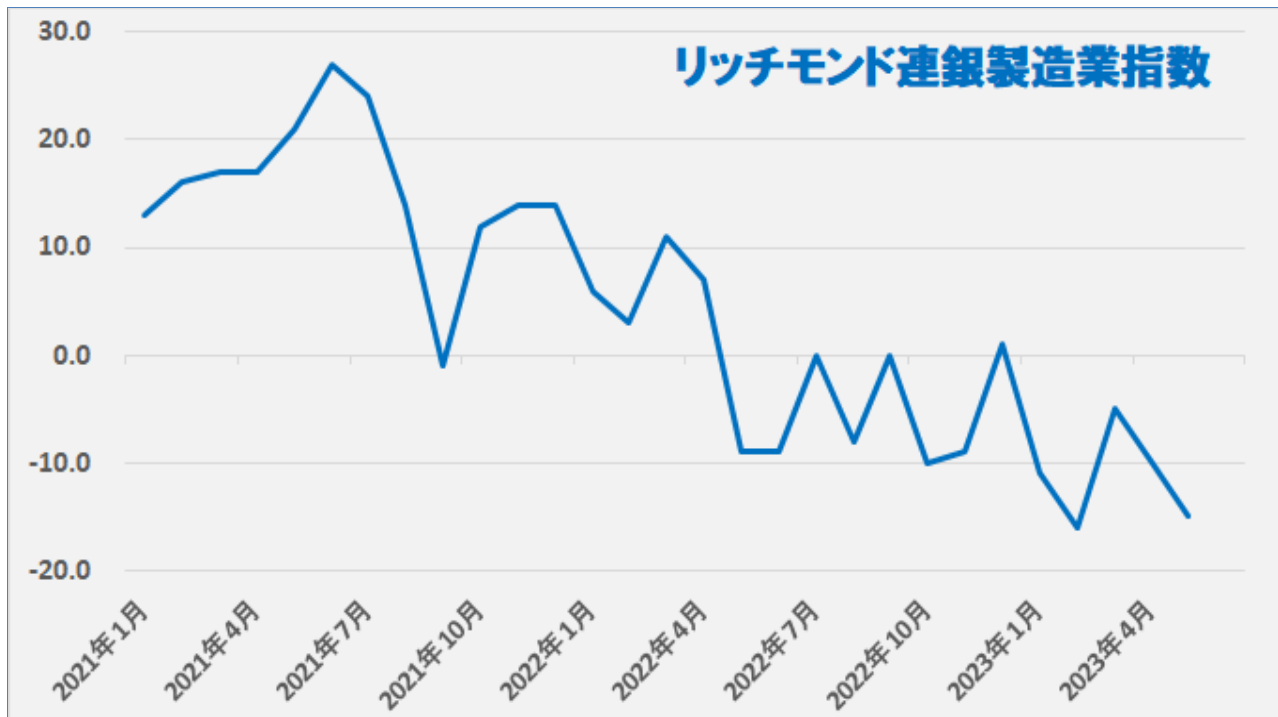
4 月の米新築住宅販売件数は、市場予想を上回り、3 カ月連続のプラスとなった。地域別では南部が+17.8%、中西部が+11.8%となったものの、北東部は-58.6%、西部は-9.1%とそれぞれ減少した。市場の住宅在庫は 43.4 万件となり、在庫率は 7.6 カ月と 0.3 カ月減少、適正水準とされる 6 カ月を引き続き上回った。



データを基に SBILM が作成

5月リッチモンド連銀製造業指数 -15（予想 -8・前回 -10）

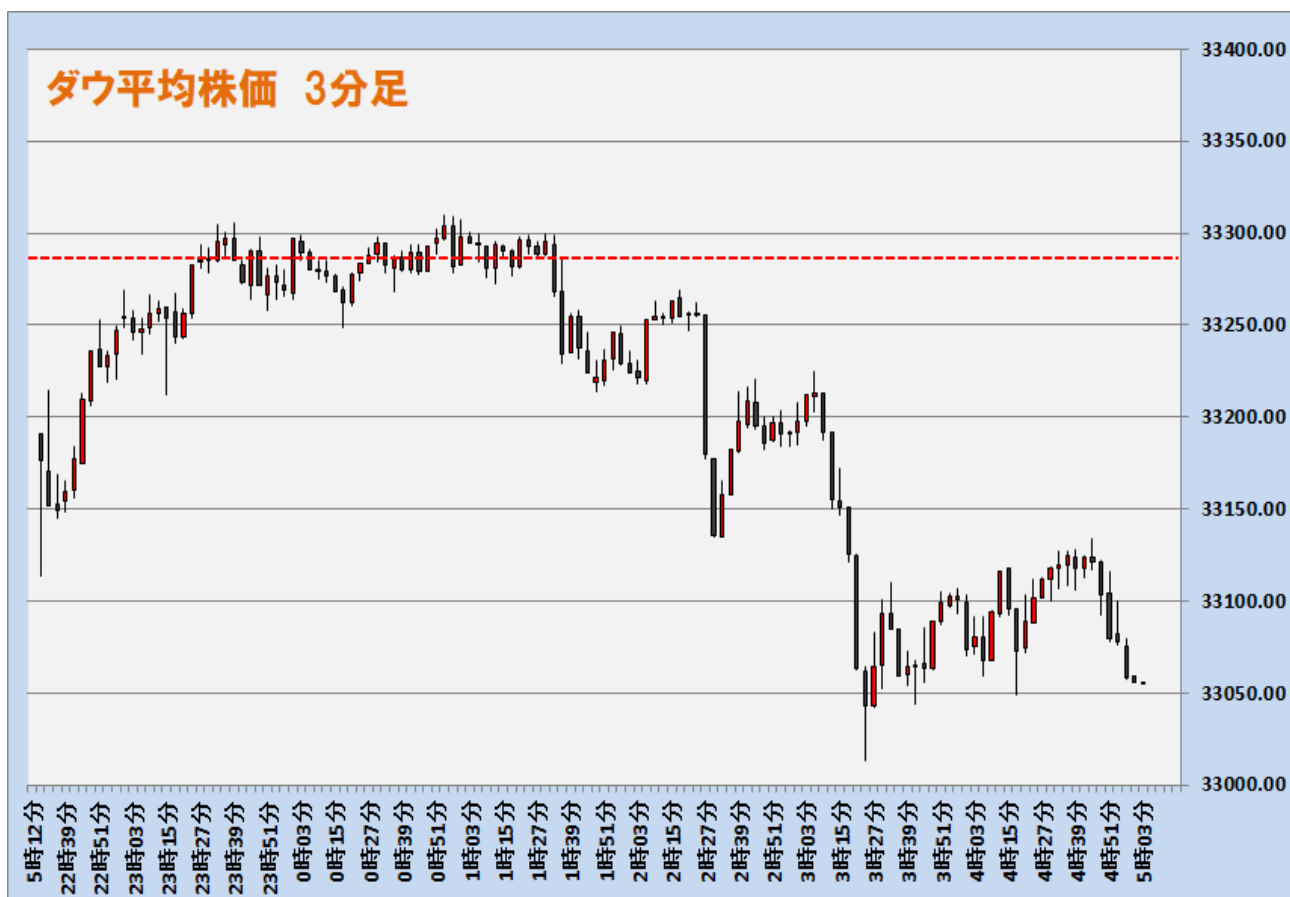
5月リッチモンド連銀製造業指数は、市場予想を下回り、4ヵ月連続のマイナスとなり、製造業の鈍化が続いていることが示された。新規受注は-29（前月-20）、受注残は-32（-31）と低下したことなどが影響した。



データを基に SBILM が作成

ダウ平均は3営業日続落、ナスダックとS&Pは反落

米株式市場では、米債務上限問題に関する協議が進展していないことから、債務不履行に陥る可能性が警戒されて主要株価指数は売りが優勢となった。さらに、FRB高官のタカ派発言が続いていることから、金融引き締め長期化による米景気悪化への懸念も圧迫要因となった。ダウ平均株価は、下落して始まったが、一時プラス圏まで値を戻す場面もあった。ただ、その後は下げ幅を拡大し、一時前日比273ドル安まで下落した。引きにかけて下げ幅を縮小したものの、231.07ドル安(-0.69%)で終了した。一方、ハイテク株中心のナスダックは、160.53ポイント安(-1.26%)で終了した。



データを基に SBILM が作成

セクター別変動率(ダウ平均)			個別の変動率(ダウ平均銘柄)		
	セクター	変動率		銘柄	変動率
1	資本財	-1.58%	1	ビザ	-2.90%
2	テクノロジー	-1.42%	2	インテル	-2.54%
3	金融	-0.71%	3	ウォルトディズニー	-2.18%
4	消費財	-0.54%	4	アメリカンエキスプレス	-1.90%
5	ヘルスケア	-0.21%	5	マイクロソフト	-1.84%

データを基に SBILM が作成

ドル/円は年初来高値を更新したが、その後は上値の重い動き

NY 市場では、序盤に FRB 高官が「追加利上げが必要となる可能性」との見方を示したことを受けて、米金利上昇とともにドルは主要通貨に対して上昇した。ドル/円は、138.39 から 138.91 まで上昇して年初来高値を更新した。ただ、その後に発表された米経済指標が強弱まちまちの結果となったことや、上昇していた米金利が低下したことから、ドルはやや上値の重い動きとなった。一方、ドイツ連銀総裁が「ECB はあと数回利上げする必要」との見方を示したこともあり、ユーロは底固い動きとなった。



出所：総合分析チャート

提供：SBI リクイディティ・マーケット株式会社

お客様は、本レポートに表示されている情報をお客様自身のためにのみご利用するものとし、第三者への提供、再配信を行うこと、独自に加工すること、複製もしくは加工したものを第三者に譲渡または使用させることは出来ません。情報の内容については万全を期しておりますが、その内容を保証するものではありません。また、これらの情報によって生じたいかなる損害についても、当社および本情報提供者は一切の責任を負いません。

本レポートに表示されている事項は、投資一般に関する情報の提供を目的としたものであり、勧誘を目的としたものではありません。投資にあたっての最終判断はお客様ご自身でお願いします。