

# NYマーケットレポート (2023年5月16日)

## 2023年5月16日(火)

アジア主要株価指数	終値	前日比	年初来%	外国為替	終値	高値	安値
日経平均	29,842.99	+216.65	14.37%	USD/JPY	136.39	136.69	135.68
ハンセン指数	19,978.25	+7.12	1.00%	EUR/JPY	148.14	148.50	147.61
上海総合	3,290.99	-19.75	6.53%	GBP/JPY	170.24	170.84	169.41
韓国総合	2,480.24	+0.89	10.90%	AUD/JPY	90.77	91.26	90.58
豪ASX200	7,234.69	-32.44	2.78%	EUR/USD	1.0862	1.0905	1.0855
シンガポールST	3,214.04	-0.68	-1.15%	BRL/JPY	27.489	27.755	27.453
インドSENSEX	61,932.47	-413.24	1.79%	RUB/JPY	1.643	1.661	1.642

欧州主要株価指数	終値	前日比	年初来%	Commodity	終値	前日比	年初来%
英FT100	7,751.08	-26.62	4.02%	NY GOLD	1,993.00	-29.70	9.13%
仏CAC40	7,406.01	-12.20	14.40%	NY 原油	70.86	-0.25	-11.71%
独DAX	15,897.93	-19.31	14.18%	CBOTコーン	581.25	-11.25	-14.33%
スペインIBX35	9,191.40	-10.10	11.69%	CRB指数	259.894	-1.757	-6.43%
イタリアFTSE MIB	27,198.87	-16.59	14.73%	ドル指数先物	102.564	+0.130	-0.89%
トルコ・イスタンブール100	4,589.71	+88.50	-16.69%	VIX指数	17.99	+0.87	-16.98%
ロシアRTS	1,030.68	-6.45	6.19%				
南ア全株指数	77,973.02	-288.63	6.74%				

米主要株価指数	終値	前日比	年初来%	Crypto Currency	本日	前日
米ダウ平均	33,012.14	-336.46	-0.41%	CME Bitcoin(先物・期近)	26980	27425
S&P500	4,109.90	-26.38	7.04%	XRP(Ripple) [BSTP]	0.425	0.428
NASDAQ	12,343.05	-22.16	17.93%	Ethereum [BSTP]	1821.57	1826.30
				Bitcoin Cash	116.39	116.70

南北米主要株価指数	終値	前日比	年初来%	オセアニア国債利回り	本日	前日
カナダ・トロント総合	20,242.07	-297.90	4.42%	オーストラリア10年債	3.410%	3.430%
メキシコ・ボルサ指数	55,180.97	-80.46	13.86%	ニュージーランド10年債	4.155%	4.077%
ブラジル・ボベスパ指数	108,193.68	-835.44	-1.40%	日本国債利回り		
				2年債	-0.050%	-0.048%
				10年債	0.397%	0.407%
				30年債	1.248%	1.264%

5/17 経済指標スケジュール	欧州国債利回り	本日	前日
08:50 【日本】1Q名目GDP	ドイツ10年債	2.353%	2.309%
08:50 【日本】1Q実質GDP	英国 10年債	3.816%	3.817%
08:50 【日本】1Q GDPデフレーター	フランス 10年債	2.930%	2.880%
09:30 【シンガポール】4月電子機器輸出	イタリア 10年債	4.220%	4.190%
09:30 【シンガポール】4月輸出[除石油]	スペイン 10年債	3.420%	3.380%
09:30 【オーストラリア】4月ウエストバック景気先行指数	米国債利回り		
10:30 【オーストラリア】1Q資金コスト指数	2年債	4.082%	4.010%
13:30 【日本】3月鉱工業生産	10年債	3.534%	3.502%
13:30 【日本】3月稼働率指数	30年債	3.854%	3.842%
14:30 【フランス】1Q ILO失業率統計			
15:00 【欧州】4月新車登録台数(EU-27)			
18:00 【欧州】4月消費者物価指数			
20:00 【米国】MBA住宅ローン申請指数			
20:00 【南アフリカ】3月小売売上高			
20:30 【トルコ】3月住宅価格指数			
21:30 【カナダ】3月国際証券取扱高			
21:30 【米国】4月住宅着工件数			
21:30 【米国】4月建設許可件数			
23:30 【米国】EIA原油在庫			

5/17 主要会議・講演・その他予定
・ベイリー-英中銀総裁 講演
・米20年債入札

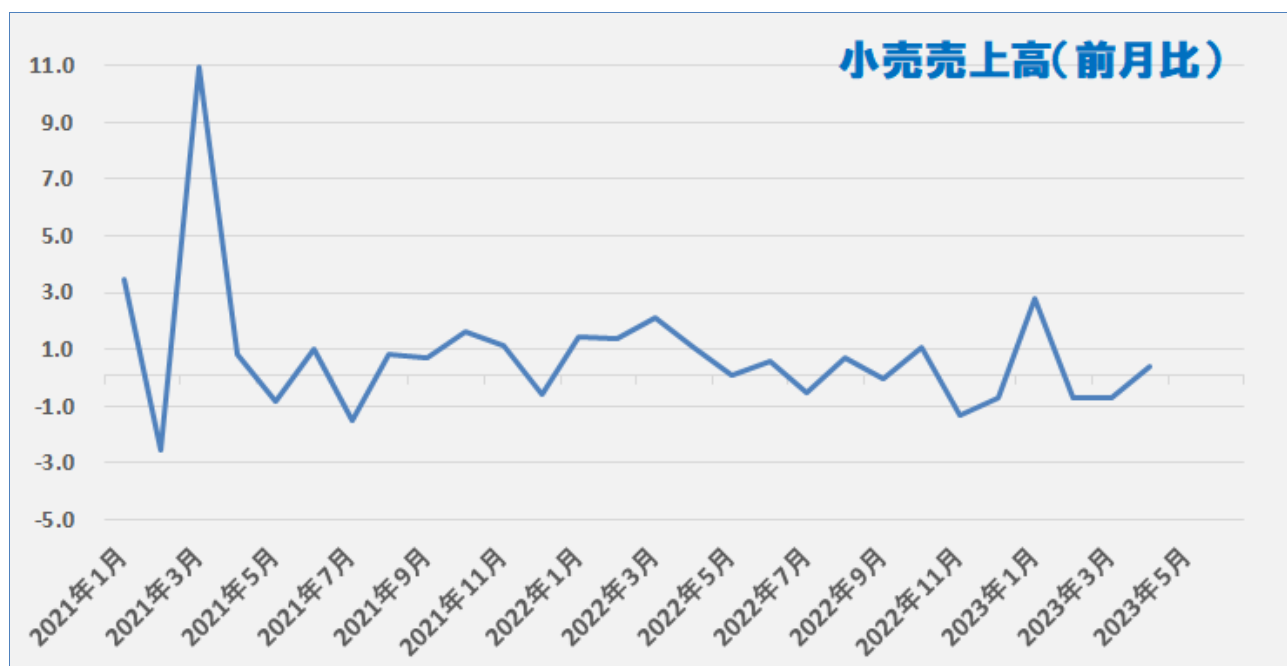
## NY 市場レポート（前日 21 時 00 分～午前 5 時 30 分まで）

### 米国の主要な経済指標の結果

4 月小売売上高（前月比）0.4%（予想 0.8%・前回 -1.0%⇒-0.7%）

4 月小売売上高[除自動車]（前月比）0.4%（予想 0.4%・前回 -0.8%⇒-0.5%）

4 月の米小売売上高は、前月比+0.4%の 6860.5 億ドルとなり、3 カ月ぶりのプラスとなった。インターネット通販などの無店舗小売りが+1.2%と伸びたことが押し上げ要因となった。自動車・同部品が+0.4%、資材が+0.5%となったものの、ガソリンスタンドは-0.8%、電気製品は-0.5%、家具が-0.7%、食品・飲料が-0.2%となった。

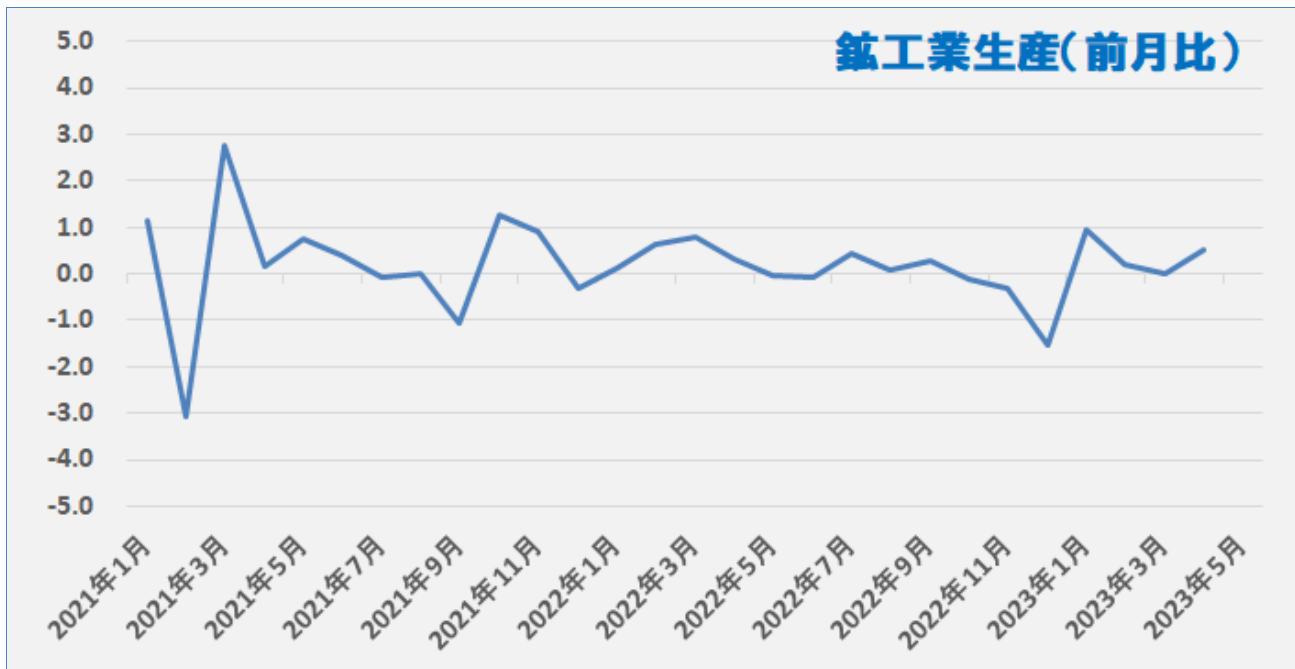


データを基に SBILM が作成

4月鉱工業生産（前月比）0.5%（予想 0.0%・前回 0.4%⇒0.0%）

4月設備稼働率 79.7%（予想 79.7%・前回 79.8%⇒79.4%）

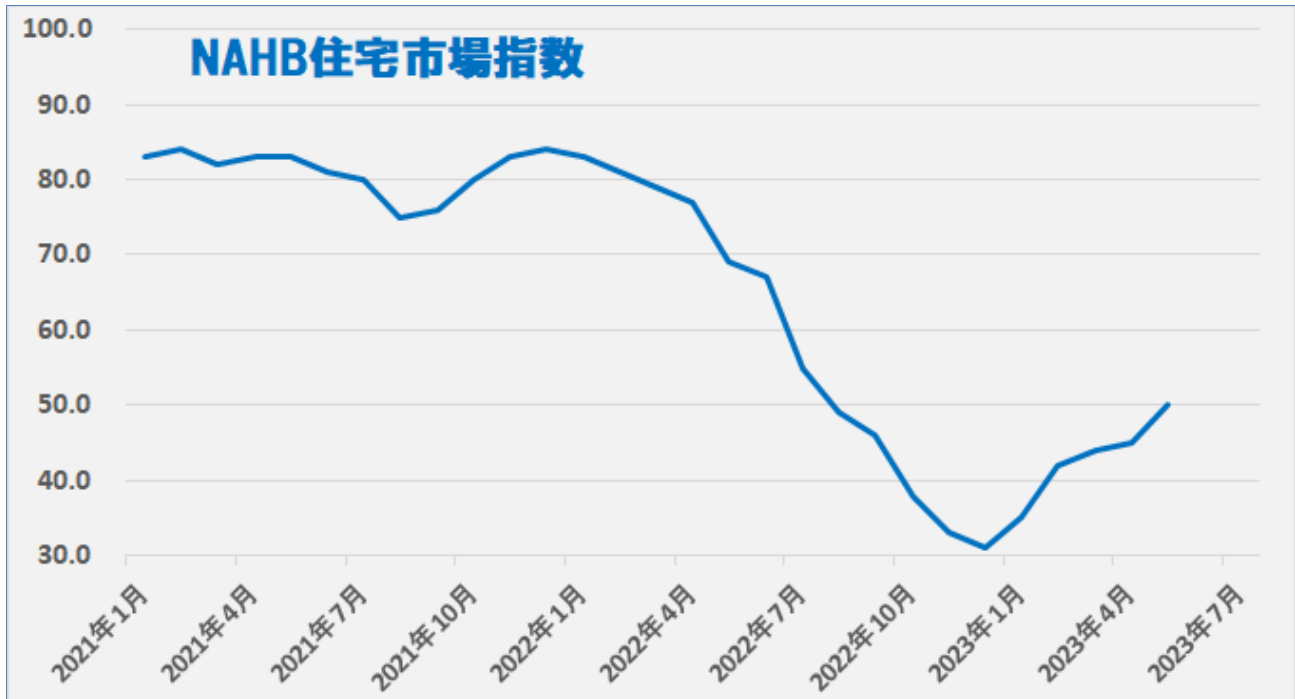
3月の米鉱工業生産は、市場予想を上回り、3ヵ月ぶりの上昇となった。製造業の生産指数は+1.0%、鉱業は+0.6%となったが、電力・ガスは-3.1%となった。一方、設備稼働率は市場予想と一致し、昨年11月以来5ヵ月ぶりの高水準となった。



データを基に SBILM が作成

5月NAHB住宅市場指数 50（予想 45・前回 45）

5月の米NAHB住宅市場指数は、市場予想を上回り10ヵ月ぶりの高水準となった。一戸建て販売の現況が56（前月51）、見通しが57.（50）、見込み客足指数が33（31）といずれも上昇となったことが影響した。



データを基にSBILMが作成

## 米主要株価指数は反落

米株式市場では、住宅用品販売大手の四半期決算が冴えない内容となったことを受けて、米景気の先行きへの警戒感を背景に米主要株価指数は序盤から軟調な動きとなった。さらに、米債務上限問題やFRB高官のタカ派発言が圧迫要因となった。ダウ平均株価は、序盤から軟調な動きとなり、終盤に下げ幅を拡大して336.46ドル安（-1.01%）で終了した。一方、ハイテク株中心のナスダックは下落して始まったものの、その後はプラス圏での推移が続いたが、終盤に再びマイナス圏に落ち込み、22.16ポイント安（-0.18%）で終了した。



データを基に SBILM が作成

セクター別変動率(ダウ平均)			個別の変動率(ダウ平均銘柄)		
	セクター	変動率		銘柄	変動率
1	エネルギー	-2.35%	1	ナイキ	-2.80%
2	素材	-2.30%	2	3M	-2.47%
3	消費者サービス	-1.57%	3	アムジェン	-2.42%
4	資本財	-1.38%	4	シェブロン	-2.35%
5	ヘルスケア	-1.33%	5	DOW	-2.30%

データを基に SBILM が作成



## ドルは主要通貨に対して上昇

NY 市場では、米小売売上高が 3 ヶ月ぶりにプラスを回復したことや、鉱工業生産と NAHB 住宅市場指数がともに市場予想を上回ったことを受けて、米長期金利の上昇とともにドルは主要通貨に対して堅調な動きとなった。さらに、複数の FRB 高官のタカ派発言もドルの押し上げ要因となり、ドル/円は序盤の 135.62 から 136.69 まで上昇した。ただ、終盤にかけて米金利がやや低下したことや、米主要株価指数が下げ幅を拡大したことから、ドル円・クロス円も上げ幅を縮小した。



出所：総合分析チャート

提供：SBI リクイディティ・マーケット株式会社

お客様は、本レポートに表示されている情報をお客様自身のためにのみご利用するものとし、第三者への提供、再配信を行うこと、独自に加工すること、複製もしくは加工したものを第三者に譲渡または使用させることは出来ません。情報の内容については万全を期しておりますが、その内容を保証するものではありません。また、これらの情報によって生じたいかなる損害についても、当社および本情報提供者は一切の責任を負いません。

本レポートに表示されている事項は、投資一般に関する情報の提供を目的としたものであり、勧誘を目的としたものではありません。投資にあたっての最終判断はお客様ご自身でお願いします。