

NYマーケットレポート (2023年4月27日)

2023年4月27日(木)

アジア主要株価指数	終値	前日比	年初来%
日経平均	28,457.68	+41.21	9.06%
ハンセン指数	19,840.28	+83.01	0.30%
上海総合	3,285.89	+21.78	6.36%
韓国総合	2,495.81	+10.98	11.60%
豪ASX200	7,292.75	-23.55	3.61%
シンガポールST	3,282.03	-11.88	0.94%
インドSENSEX	60,649.38	+348.80	-0.31%

外国為替	終値	高値	安値
USD/JPY	133.93	134.19	133.22
EUR/JPY	147.67	147.99	147.14
GBP/JPY	167.35	167.40	166.32
AUD/JPY	88.78	88.86	88.14
EUR/USD	1.1028	1.1063	1.0992
BRL/JPY	26.795	26.856	26.213
RUB/JPY	1.598	1.603	1.581

欧州主要株価指数	終値	前日比	年初来%
英FT100	7,831.58	-21.06	5.10%
仏CAC40	7,483.84	+17.18	15.60%
独DAX	15,800.45	+4.72	13.48%
スペインIBX35	9,314.60	+20.90	13.19%
イタリアFTSE MIB	27,158.00	+50.49	14.56%
トルコ・イスタンブール100	4,789.63	+6.13	-13.06%
ロシアRTS	1,024.44	+13.38	5.55%
南ア全株指数	78,122.12	+230.99	6.95%

Commodity	終値	前日比	年初来%
NY GOLD	1,999.00	+3.00	9.46%
NY 原油	74.76	+0.46	-6.85%
CBOTコーン	581.50	-19.50	-14.30%
CRB指数	265.218	+0.275	-4.51%
ドル指数先物	101.503	+0.036	-1.92%
VIX指数	17.03	-1.81	-21.41%

米主要株価指数	終値	前日比	年初来%
米ダウ平均	33,826.16	+524.29	2.05%
S&P500	4,135.35	+79.36	7.71%
NASDAQ	12,142.24	+287.89	16.01%

南北米主要株価指数	終値	前日比	年初来%
カナダ・トロント総合	20,522.64	+155.92	5.87%
メキシコ・ボルサ指数	54,442.17	+418.85	12.34%
ブラジル・ボベスパ指数	102,923.31	+611.21	-6.21%

Crypto Currency	本日	前日
CME Bitcoin(先物・期近)	29655	28395
XRP(Ripple) [BSTP]	0.467	0.454
Ethereum [BSTP]	1918.60	1861.51
Bitcoin Cash	117.53	116.40

オセアニア国債利回り	本日	前日
オーストラリア10年債	3.372%	3.307%
ニュージーランド10年債	4.079%	4.056%
日本国債利回り		
2年債	-0.041%	-0.039%
10年債	0.466%	0.465%
30年債	1.345%	1.327%

4/28 経済指標スケジュール

08:30	【日本】3月失業率・3月有効求人倍率
08:30	【日本】4月消費者物価指数[東京都区部]
08:50	【日本】3月百貨店・スーパー販売額
08:50	【日本】3月鉱工業生産
08:50	【日本】3月小売業販売額
10:30	【オーストラリア】1Q生産者物価指数
12:00	【日本】3月日銀金融政策決定会合[結果公表](時間不確定)
14:00	【日本】3月住宅着工戸数・3月建設工事受注
14:30	【フランス】1Q GDP
15:00	【ドイツ】3月輸入物価指数
15:30	【スイス】3月実質小売売上高
15:45	【フランス】3月生産者物価指数
15:45	【フランス】4月消費者物価指数
15:45	【フランス】3月消費者支出
16:00	【トルコ】3月貿易収支
16:55	【ドイツ】4月失業率・4月失業者数
17:00	【ドイツ】1Q GDP
17:00	【ドイツ】4月消費者物価指数
21:00	【南アフリカ】3月財政収支
21:00	【南アフリカ】3月貿易収支
21:30	【米国】3月個人所得
21:30	【米国】3月個人支出
21:30	【米国】3月PCEデフレーター
21:30	【カナダ】2月GDP
22:45	【米国】4月シカゴ購買部協会景気指数
23:00	【米国】4月ミシガン大学消費者信頼感指数

欧州国債利回り	本日	前日
ドイツ10年債	2.460%	2.397%
英国10年債	3.794%	3.729%
フランス10年債	3.030%	2.970%
イタリア10年債	4.350%	4.270%
スペイン10年債	3.510%	3.450%
米国債利回り		
2年債	4.068%	3.951%
10年債	3.520%	3.448%
30年債	3.750%	3.702%

4/28 主要会議・講演・その他予定

- ・植田日銀総裁の記者会見
- ・ユーロ圏財務相会合

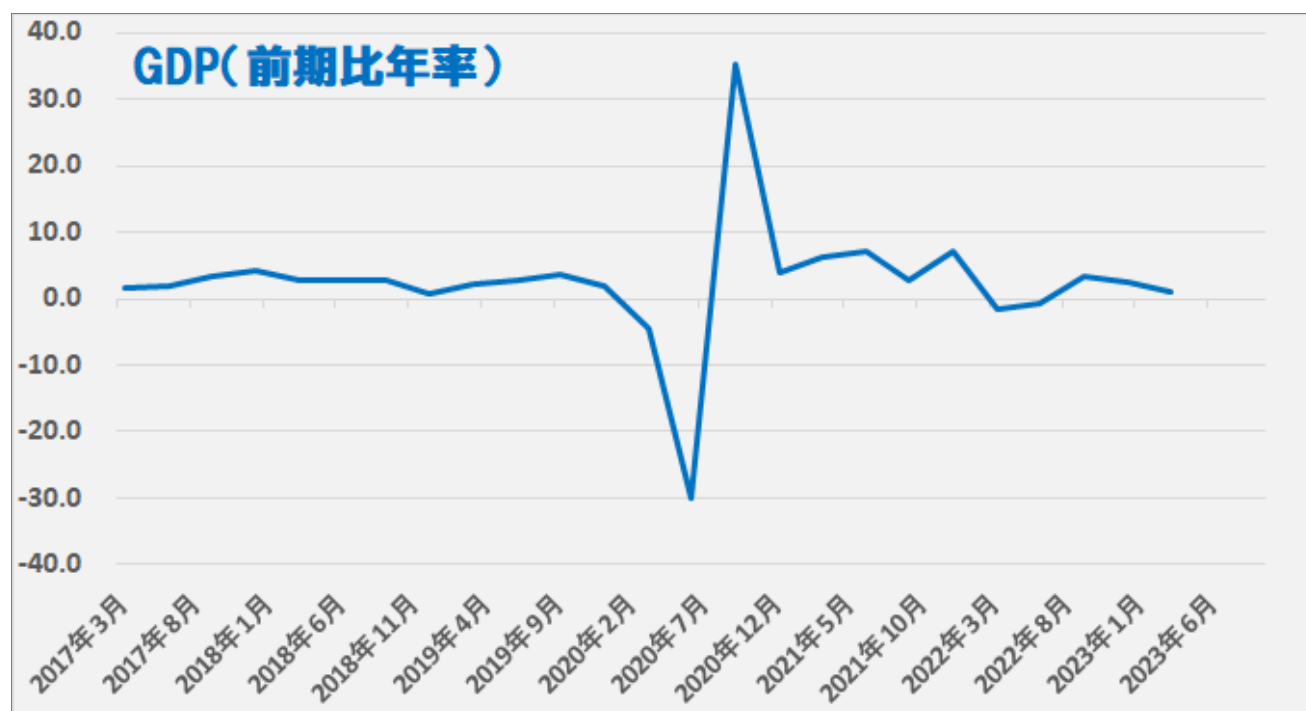
NY 市場レポート（前日 21 時 00 分～午前 5 時 30 分まで）

米国の主要な経済指標の結果

第 1 四半期 GDP（前期比年率） 1.1%（予想 2.0%・前回 2.6%）

第 1 四半期個人消費（前期比） 3.7%（予想 4.0%・前回 1.0%）

1-3 月期の米 GDP 速報値は、市場予想を大幅に下回り、2 四半期連続で縮小となった。設備投資は+0.7%（前期+4.0%）、住宅投資が-4.2%（-25.1%）、個人消費は+3.7%（+1.0%）、サービスは+2.3%（+1.6%）、輸出は+4.8%（-3.7%）、輸入は+2.9%（-5.5%）、政府支出は+4.7%（+3.8%）となった。FRB が物価の目安とする個人消費支出（PCE）物価指数は、前期比+4.9%（前期+4.4%）と、目標とする 2%を大きく上回る状況が続いている。

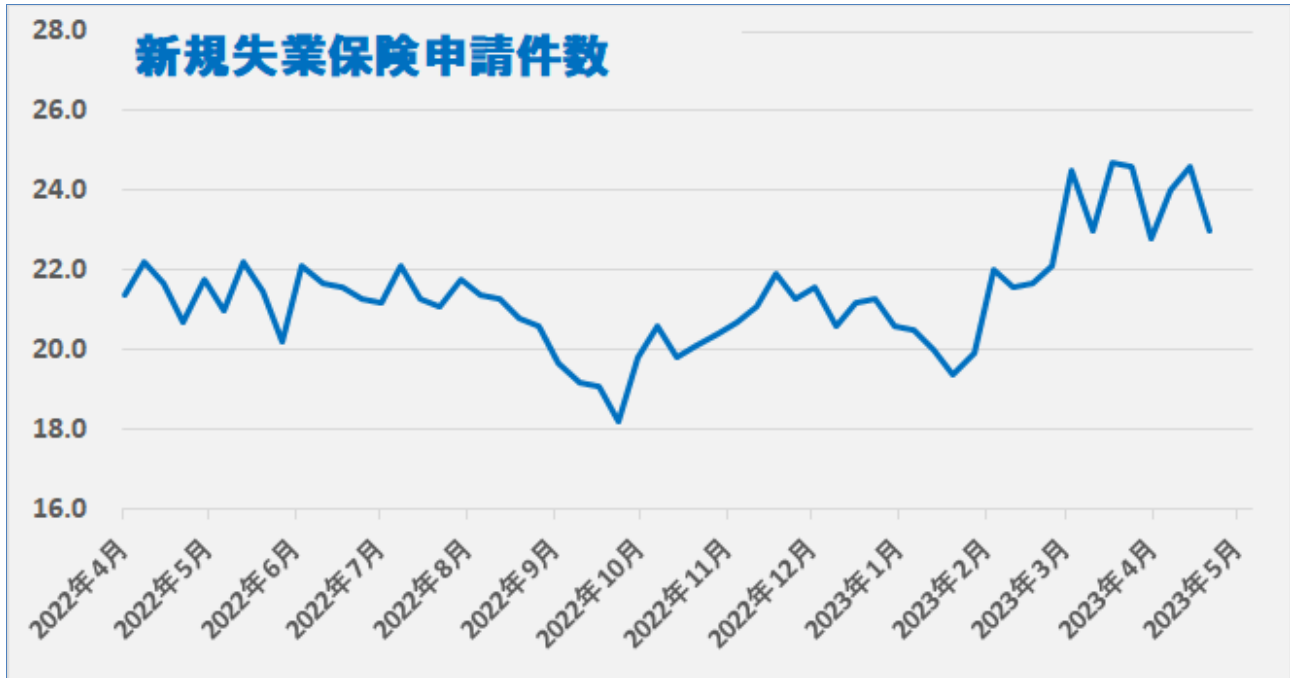


データを基に SBILM が作成

新規失業保険申請件数 23.0 万件（予想 25.0 万件・前回 24.5 万件⇒24.6 万件）

失業保険継続受給者数 185.8 万人（予想 188.4 万人・前回 186.5 万人⇒186.1 万人）

米新規失業保険申請件数（4/21 までの週）は、前週比-1.6 万件と 3 週ぶりに減少した。一方、失業保険継続受給者数（4/15 までの週）は、市場予想を下回る前週比+0.3 万人となり、2 週ぶりに減少した。



データを基に SBILM が作成

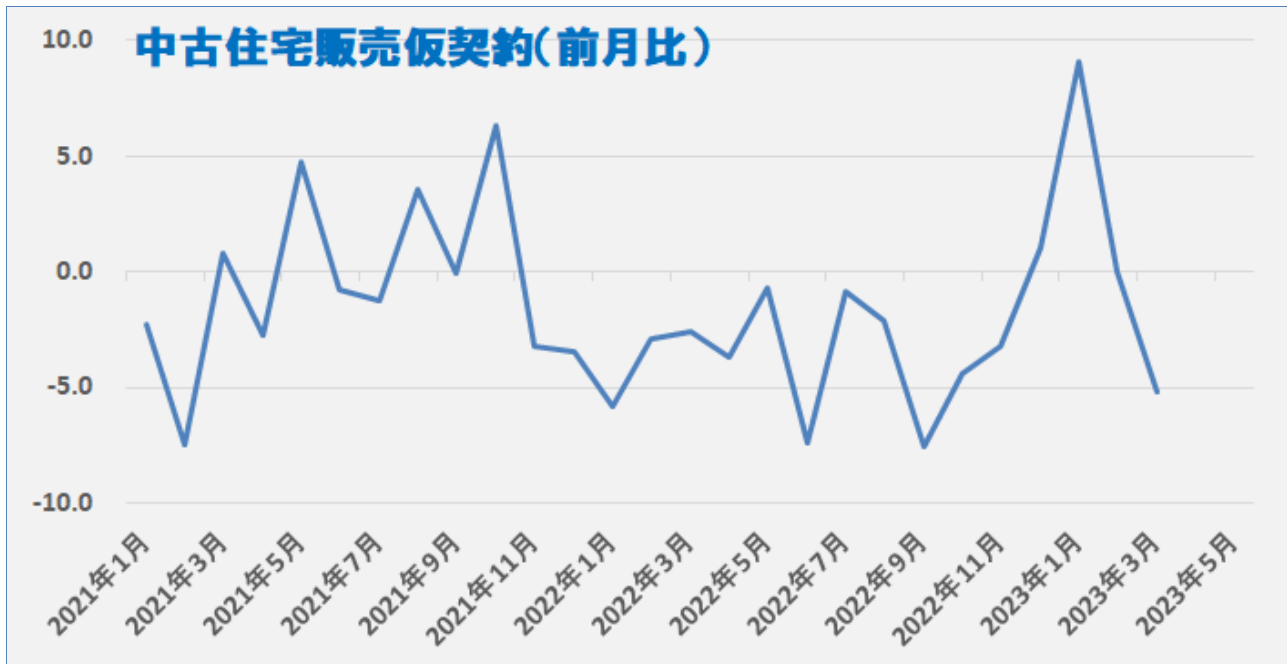


データを基に SBILM が作成

3月中古住宅販売仮契約（前月比）-5.2%（予想 1.0%・前回 0.8%）

3月中古住宅販売仮契約（前年比）-23.3%（予想 -21.1%・前回 -21.1%）

3月の米中古住宅仮契約は、予想に反する結果となり、4ヵ月ぶりマイナスとなった。地域別では、南部が+0.2%となったものの、中西部は-10.7%、北東部は-8.1%、西部は-8.0%となった。



データを基に SBILM が作成

ダウ平均は3営業日ぶりに反発、ナスダックは続伸

米株式市場では、前日引け後に発表されたハイテク大手の決算発表が良好だったことを受けて、主要株価指数は序盤から堅調な動きとなった。さらに、ファースト・リパブリック・バンク株が反発したことも投資家心理を改善させ、主要株価指数は軒並み大幅上昇となった。ダウ平均株価は、序盤から堅調な動きが続き、終盤に一時前日比 557 ドル高まで上昇した。引けにかけて高値圏を維持したまま、524.29 ドル高 (+1.57%) で終了した。一方、ハイテク株中心のナスダックは、287.89 ポイント高 (+2.43%) で終了した。



データを基に SBILM が作成

セクター別変動率(ダウ平均)			個別の変動率(ダウ平均銘柄)		
	セクター	変動率		銘柄	変動率
1	テクノロジー	2.54%	1	ベライゾン	5.07%
2	通信サービス	2.26%	2	ハネウェルIN	4.04%
3	素材	1.75%	3	ウォルトディズニー	3.44%
4	金融	1.62%	4	マイクロソフト	3.20%
5	消費者サービス	1.54%	5	アップル	2.84%

データを基に SBILM が作成

ドルは主要通貨に対して堅調な動き

NY 市場では、序盤に発表された第 1 四半期の米 GDP 速報値が市場予想を下回る伸びとなったものの、FRB が物価の目安として注目するコア PCE が前期の結果を大きく上回ったことで米金利が上昇となり、これに合わせてドルも主要通貨に対して堅調な動きとなった。ドル/円は、発表直後の 133.22 から 134.19 まで上昇したが、その後に発表された米住宅関連の指標が悪化したことや、金利の上昇が落ち着いたこともあり、ドルは終盤まで上値の重い動きが続いた。



出所：総合分析チャート

提供：SBI リクイディティ・マーケット株式会社

お客様は、本レポートに表示されている情報をお客様自身のためにのみご利用するものとし、第三者への提供、再配信を行うこと、独自に加工すること、複製もしくは加工したものを第三者に譲渡または使用させることは出来ません。情報の内容については万全を期しておりますが、その内容を保証するものではありません。また、これらの情報によって生じたいかなる損害についても、当社および本情報提供者は一切の責任を負いません。

本レポートに表示されている事項は、投資一般に関する情報の提供を目的としたものであり、勧誘を目的としたものではありません。投資にあたっての最終判断はお客様ご自身でお願いします。