

NYマーケットレポート (2023年3月15日)

2023年3月15日 (水)

| アジア主要株価指数 | 終値 | 前日比 | 年初来% | 外国為替 | 終値 | 高値 | 安値 |
|-----------|-----------|---------|--------|---------|--------|--------|--------|
| 日経平均 | 27,229.48 | +7.44 | 4.35% | USD/JPY | 133.32 | 135.11 | 132.22 |
| ハンセン指数 | 19,539.87 | +291.91 | -1.22% | EUR/JPY | 141.01 | 144.96 | 139.48 |
| 上海総合 | 3,263.32 | +18.00 | 5.63% | GBP/JPY | 160.71 | 164.14 | 159.21 |
| 韓国総合 | 2,379.72 | +30.75 | 6.41% | AUD/JPY | 88.23 | 90.20 | 87.35 |
| 豪ASX200 | 7,068.92 | +60.04 | 0.43% | EUR/USD | 1.0577 | 1.0760 | 1.0518 |
| シンガポールST | 3,172.92 | +43.17 | -2.41% | BRL/JPY | 25.076 | 25.552 | 24.775 |
| インドSENSEX | 57,555.90 | -344.29 | -5.40% | RUB/JPY | 1.699 | 1.741 | 1.695 |

| 欧州主要株価指数 | 終値 | 前日比 | 年初来% | Commodity | 終値 | 前日比 | 年初来% |
|----------------|-----------|----------|--------|-----------|----------|--------|---------|
| 英FT100 | 7,344.45 | -292.66 | -1.44% | NY GOLD | 1,931.30 | +20.40 | 5.76% |
| 仏CAC40 | 6,885.71 | -255.86 | 6.36% | NY 原油 | 67.61 | -3.72 | -15.76% |
| 独DAX | 14,735.26 | -497.57 | 5.83% | CBOTコーン | 626.50 | +5.75 | -7.66% |
| スペインIBX35 | 8,759.10 | -399.90 | 6.44% | CRB指数 | 254.032 | -7.044 | -8.54% |
| イタリアFTSE MIB | 25,565.84 | -1234.14 | 7.84% | ドル指数先物 | 104.720 | +1.123 | 1.19% |
| トルコ・イスタンブール100 | 5,121.57 | -85.75 | -7.04% | VIX指数 | 26.14 | +2.41 | 20.63% |
| ロシアRTS | 936.95 | -20.93 | -3.47% | | | | |
| 南ア全株指数 | 72,895.54 | -2113.14 | -0.21% | | | | |

| 米主要株価指数 | 終値 | 前日比 | 年初来% | Crypto Currency | 本日 | 前日 |
|---------|-----------|---------|--------|--------------------|---------|---------|
| 米ダウ平均 | 31,874.57 | -280.83 | -3.84% | CME Bitcoin(先物・期近) | 24470 | 24735 |
| S&P500 | 3,891.93 | -27.36 | 1.37% | XRP(Ripple) [BSTP] | 0.362 | 0.376 |
| NASDAQ | 11,434.05 | +5.90 | 9.24% | Ethereum [BSTP] | 1652.25 | 1709.13 |
| | | | | Bitcoin Cash | 124.09 | 131.60 |

| 南北米主要株価指数 | 終値 | 前日比 | 年初来% | オセアニア国債利回り | 本日 | 前日 |
|-------------|------------|---------|--------|--------------|---------|---------|
| カナダ・トロント総合 | 19,378.84 | -315.32 | -0.03% | オーストラリア10年債 | 3.440% | 3.457% |
| メキシコ・ボルサ指数 | 52,085.60 | -606.06 | 7.47% | ニュージーランド10年債 | 4.447% | 4.281% |
| ブラジル・ボベスパ指数 | 102,675.45 | -256.93 | -6.43% | 日本国債利回り | | |
| | | | | 2年債 | -0.033% | -0.038% |
| | | | | 10年債 | 0.329% | 0.274% |
| | | | | 30年債 | 1.355% | 1.116% |

| 欧州国債利回り | 本日 | 前日 |
|-----------|--------|--------|
| ドイツ10年債 | 2.130% | 2.420% |
| 英国 10年債 | 3.321% | 3.488% |
| フランス 10年債 | 2.690% | 2.940% |
| イタリア 10年債 | 4.110% | 4.270% |
| スペイン 10年債 | 3.260% | 3.480% |
| 米国債利回り | | |
| 2年債 | 3.887% | 4.250% |
| 10年債 | 3.455% | 3.689% |
| 30年債 | 3.643% | 3.803% |

3/16 経済指標スケジュール

- 08:50 【日本】1月機械受注
- 08:50 【日本】2月貿易収支
- 09:00 【オーストラリア】3月消費者インフレ期待
- 09:30 【オーストラリア】2月失業率
- 09:30 【オーストラリア】2月雇用者数
- 09:30 【オーストラリア】2月労働参加率
- 11:00 【ニュージーランド】2月非居住者国債保有率
- 13:30 【日本】1月鉱工業生産
- 13:30 【日本】1月稼働率指数
- 14:00 【日本】2月首都圏新築分譲マンション
- 17:30 【香港】2月失業率
- 20:30 【トルコ】1月住宅価格指数
- 21:30 【カナダ】1月卸売売上高
- 21:30 【米国】新規失業保険申請件数
- 21:30 【米国】失業保険継続受給者数
- 21:30 【米国】2月住宅着工件数
- 21:30 【米国】2月建設許可件数
- 21:30 【米国】3月フィラデルフィア連銀景況指数
- 21:30 【米国】2月輸入物価指数
- 22:15 【欧州】政策金利
- 23:30 【米国】EIA天然ガス貯蔵量

3/16 主要会議・講演・その他予定

- ・ラガルドECB総裁 会見
- ・クリーブランド連銀総裁 講演

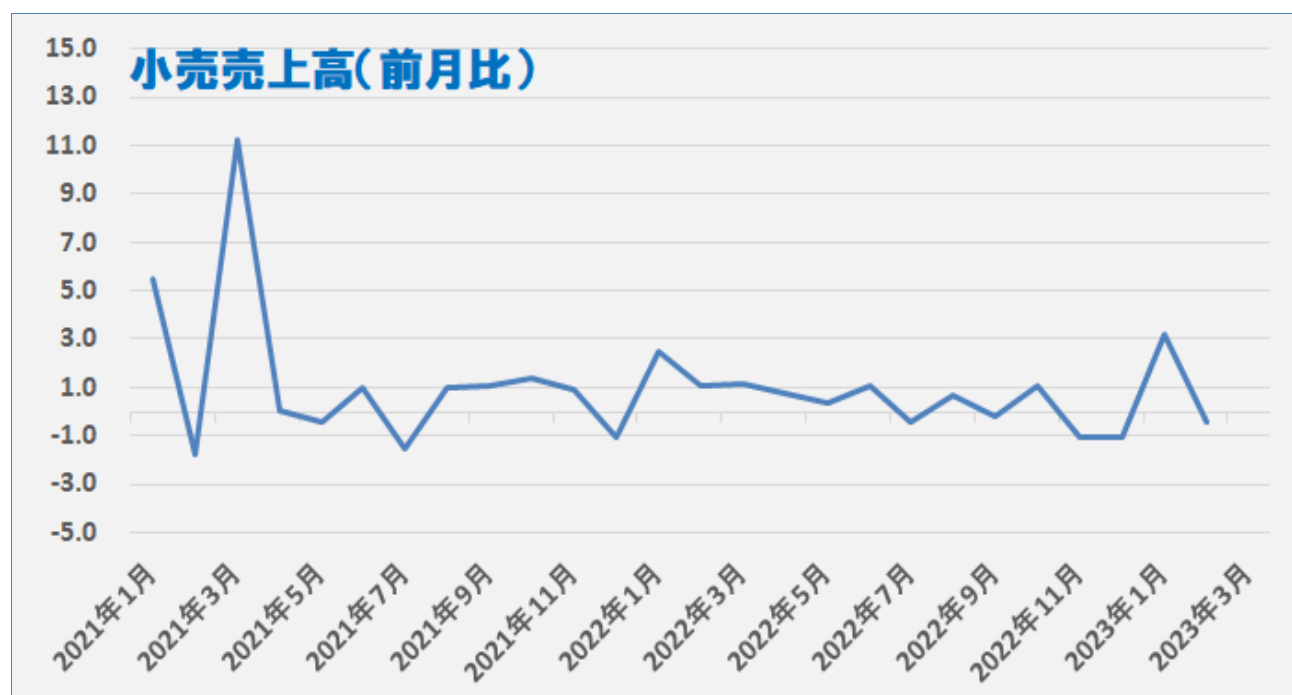
NY 市場レポート（前日 21 時 00 分～午前 5 時 30 分まで）

米国の主要な経済指標の結果

2 月小売売上高（前月比）-0.4%（予想 -0.4%・前回 3.0%⇒3.2%）

2 月小売売上高[除自動車] -0.1%（予想 -0.1%・前回 2.3%⇒-2.4%）

2 月の米小売売上高は、市場予想と一致し、2 カ月ぶりのマイナスとなった。個人消費がインフレの影響を受けつつあることが示唆された。2 月は 13 項目のうち、8 項目で減少となった。自動車は-1.8%。ガソリンスタンドは-0.6%、飲食店は-2.2%だった。

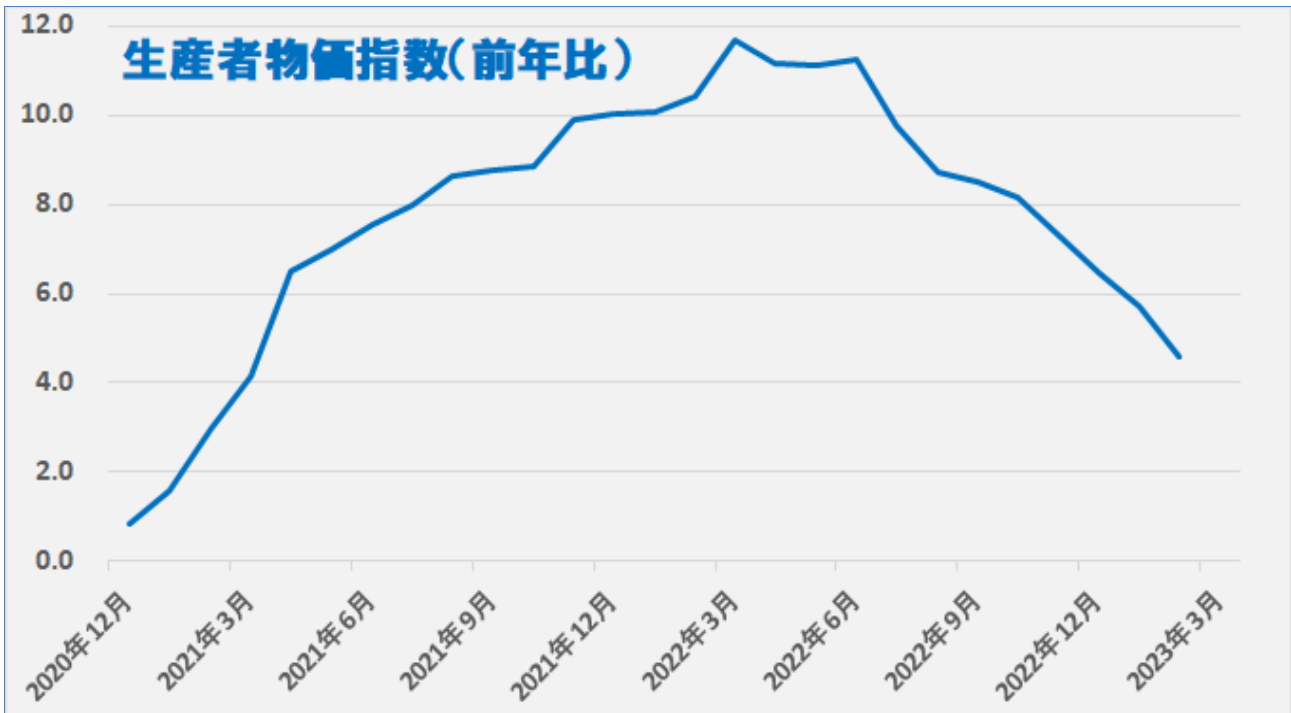


データを基に SBILM が作成

2月生産者物価指数（前月比）-0.1%（予想 0.3%・前回 0.7%⇒0.3%）

2月生産者物価指数（前年比）4.6%（予想 5.4%・前回 6.0%⇒5.7%）

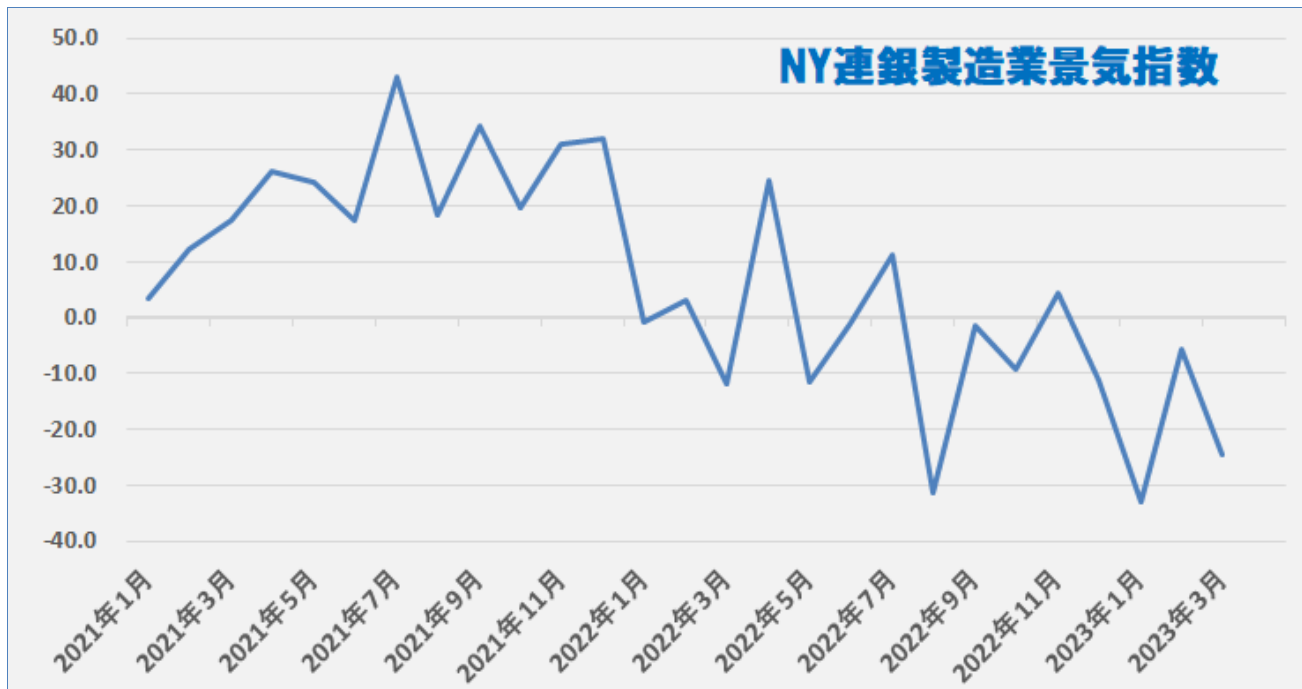
2月の米生産者物価指数は、市場予想を下回り、8ヵ月連続の低下で2021年3月以来、1年11ヵ月ぶりの低水準となった。モノの価格は、前年比で+5.4%、食品が+6.9%、エネルギーが+5.1%、サービスが+3.8%となった。前月比ではモノが-0.2%、食品が-2.2%、エネルギーが-0.2%、サービスが-0.1%となった。



データを基に SBILM が作成

3月ニューヨーク連銀製造業景気指数 -24.6 (予想 -8.0・前回 -5.8)

3月のニューヨーク連銀製造業景況指数は、予想以上の大幅低下となり、4ヵ月連続のマイナスで製造業の活動の縮小が続いていることが示された。新規受注は-21.7(前月-7.8)、出荷は-13.4(0.1)、雇用者数は-10.1(-6.6)とマイナスとなり、仕入価格指数は41.9(45)、販売価格指数は22.9(28.4)となった。



データを基に SBILM が作成

ダウ平均は反落、ナスダックは3営業日続伸

米株式市場では、米銀行の経営破綻に続き、スイスの金融大手の経営不安が明らかになったことを受けて、投資家のリスク回避の動きが強まり、主要株価指数は序盤から大幅下落となった。ただ、終盤にはスイス当局が必要なら流動性を供給すると表明したことでリスク回避の動きが和らぎ、主要株価指数は下げ幅を縮小した。ダウ平均株価は、序盤から軟調な動きとなり、一時前日比 725 ドル安まで下落した。その後は下げ幅を縮小し、280.83 ドル安 (-0.87%) で終了。一方、ハイテク株中心のナスダックは、終盤にプラス圏を回復して 5.90 ポイント高 (+0.05%) で終了した。



データを基に SBILM が作成

| セクター別変動率(ダウ平均) | | | 個別の変動率(ダウ平均銘柄) | | |
|----------------|--------|--------|----------------|-------------|--------|
| | セクター | 変動率 | | 銘柄 | 変動率 |
| 1 | エネルギー | -4.33% | 1 | JPモルガン・チェース | -4.72% |
| 2 | 素材 | -3.46% | 2 | ボーイング | -4.38% |
| 3 | 金融 | -3.43% | 3 | シェブロン | -4.33% |
| 4 | 資本財 | -2.58% | 4 | キャタピラー | -3.73% |
| 5 | 通信サービス | 0.22% | 5 | DOW | -3.46% |

データを基に SBILM が作成

ドル円・クロス円は大幅下落、ドル円は一時 2/14 以来の安値

スイスの金融大手クレディ・スイスが、財務報告に関する内部統制に重大な弱点があると明らかにしたことを受けて、世界的な金融不安への懸念が高まり、リスク回避の動きが優勢となった。さらに、米長期金利が低下したことも加わり、ドル/円は米国時間に入っても下げ幅を拡大し、欧州時間に付けたこの日の高値の 135.11 から 132.22 まで下落した。一方、ユーロは対円で 1/20 以来、対ドルで 1/6 以来の安値を更新した。その後、スイス当局が必要なら流動性を供給すると表明したこともあり、リスク回避の動きが和らぎ、米金利や大幅下落した米主要株価指数が持ち直したことから、ドル円・クロス円も値を戻し、ドル/円も一時 133.78 まで値を戻した。



出所：総合分析チャート

提供：SBI リクイディティ・マーケット株式会社

お客様は、本レポートに表示されている情報をお客様自身のためにのみご利用するものとし、第三者への提供、再配信を行うこと、独自に加工すること、複製もしくは加工したものを第三者に譲渡または使用させることは出来ません。情報の内容については万全を期しておりますが、その内容を保証するものではありません。また、これらの情報によって生じたいかなる損害についても、当社および本情報提供者は一切の責任を負いません。

本レポートに表示されている事項は、投資一般に関する情報の提供を目的としたものであり、勧誘を目的としたものではありません。投資にあたっての最終判断はお客様ご自身でお願いします。