

NYマーケットレポート (2023年2月15日)

2023年2月15日 (水)

アジア主要株価指数	終値	前日比	年初来%	外国為替	終値	高値	安値
日経平均	27,501.86	-100.91	5.39%	USD/JPY	134.13	134.36	132.55
ハンセン指数	20,812.17	-301.59	5.21%	EUR/JPY	143.38	143.44	142.35
上海総合	3,280.49	-12.79	6.19%	GBP/JPY	161.44	162.10	160.77
韓国総合	2,427.90	-37.74	8.56%	AUD/JPY	92.64	93.03	91.93
豪ASX200	7,352.21	-78.65	4.45%	EUR/USD	1.0690	1.0744	1.0661
シンガポールST	3,280.82	-37.38	0.91%	BRL/JPY	25.618	25.699	25.389
インドSENSEX	61,275.09	+242.83	0.71%	RUB/JPY	1.757	1.765	1.750

欧州主要株価指数	終値	前日比	年初来%	Commodity	終値	前日比	年初来%
英FT100	7,997.83	+43.98	7.33%	NY GOLD	1,845.30	-20.10	1.05%
仏CAC40	7,300.86	87.05	12.78%	NY 原油	78.59	-0.47	-2.08%
独DAX	15,506.34	+125.78	11.37%	CBOTコーン	674.00	-5.75	-0.66%
スペインIBX35	9,294.80	+31.60	12.95%	CRB指数	270.383	-3.174	-2.65%
イタリアFTSE MIB	27,533.69	+35.43	16.14%	ドル指数先物	103.848	+0.615	0.35%
トルコ・イスタンブール100	4,950.47	+445.13	-10.14%	VIX指数	18.23	-0.68	-15.87%
ロシアRTS	914.94	-37.91	-5.73%				
南ア全株指数	79,471.76	-386.26	8.79%				

米主要株価指数	終値	前日比	年初来%	Crypto Currency	本日	前日
米ダウ平均	34,128.05	+38.78	2.96%	CME Bitcoin(先物・期近)	24240	22310
S&P500	4,147.60	+11.47	8.02%	XRP(Ripple)【BSTP】	0.399	0.379
NASDAQ	12,070.59	+110.44	15.33%	Ethereum【BSTP】	1665.37	1556.21
				Bitcoin Cash	134.57	126.21

南北米主要株価指数	終値	前日比	年初来%	オセアニア国債利回り	本日	前日
カナダ・トロント総合	20,720.39	+15.60	6.89%	オーストラリア10年債	3.742%	3.743%
メキシコ・ボルサ指数	53,422.24	+759.12	10.23%	ニュージーランド10年債	4.305%	4.302%
ブラジル・ボベスパ指数	109,600.14	+1751.33	-0.12%	日本国債利回り		
				2年債	-0.041%	-0.054%
				10年債	0.507%	0.510%
				30年債	1.475%	1.491%

2/16 経済指標スケジュール	欧州国債利回り	本日	前日
08:50 【日本】12月機械受注	ドイツ10年債	2.475%	2.438%
08:50 【日本】1月貿易収支	英国 10年債	3.487%	3.521%
09:00 【オーストラリア】2月消費者インフレ期待	フランス 10年債	2.940%	2.890%
09:30 【オーストラリア】1月失業率	イタリア 10年債	4.330%	4.220%
09:30 【オーストラリア】1月雇用者数	スペイン 10年債	3.440%	3.370%
09:30 【オーストラリア】1月労働参加率	米国債利回り		
14:00 【日本】1月首都圏新築分譲マンション	2年債	4.631%	4.615%
17:30 【香港】1月失業率	10年債	3.805%	3.743%
18:00 【欧州】2月ECB 経済報告	30年債	3.841%	3.775%
20:30 【トルコ】12月住宅価格指数			
22:30 【米国】1月生産者物価指数			
22:30 【米国】1月住宅着工件数			
22:30 【米国】1月建設許可件数			
22:30 【米国】2月フィラデルフィア連銀景況指数			
22:30 【米国】新規失業保険申請件数			
22:30 【米国】失業保険継続受給者数			
00:30 【米国】EIA天然ガス貯蔵量			

2/16 主要会議・講演・その他予定
・クリーブランド連銀総裁 講演
・セントルイス連銀総裁 講演
・クックFRB理事 講演
・米30年TIPS債入札

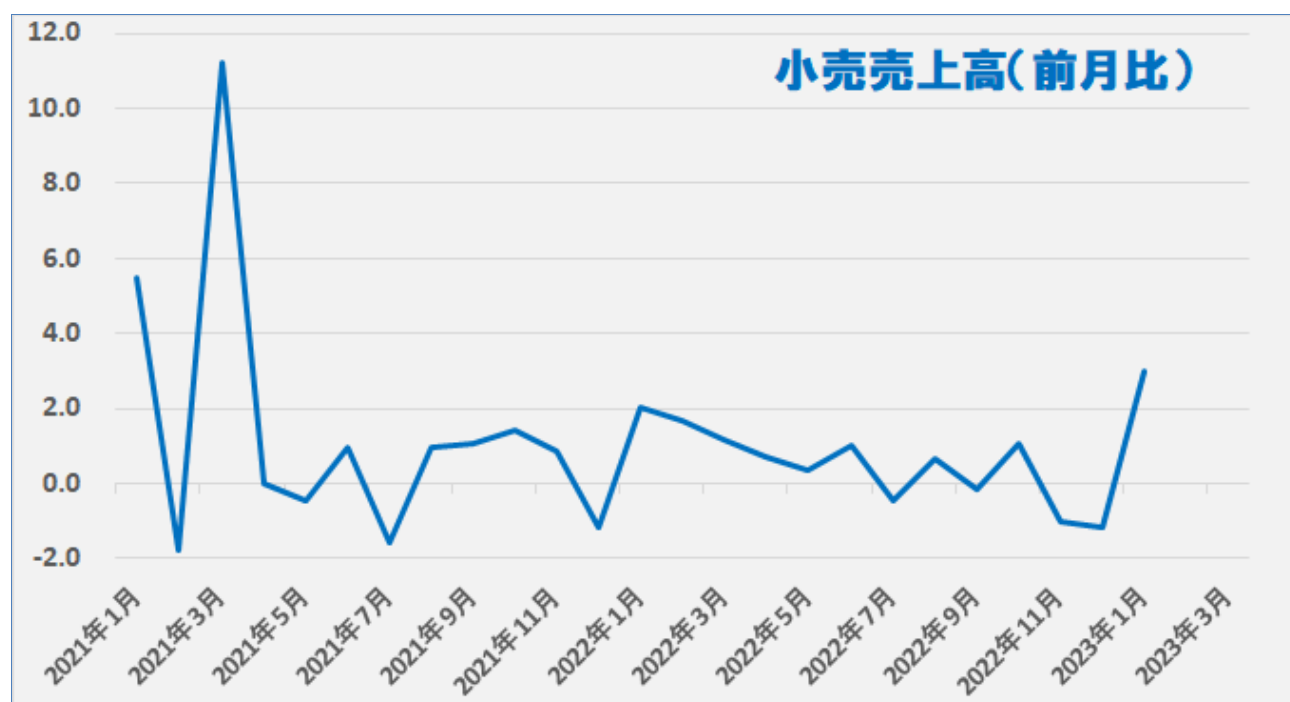
NY 市場レポート（前日 22 時 00 分～午前 6 時 30 分まで）

米国の主要な経済指標の結果

1 月小売売上高（前月比）3.0%（予想 1.9%・前回 -1.1%）

1 月小売売上高[除自動車]（前月比）2.3%（予想 0.8%・前回 -1.1%）

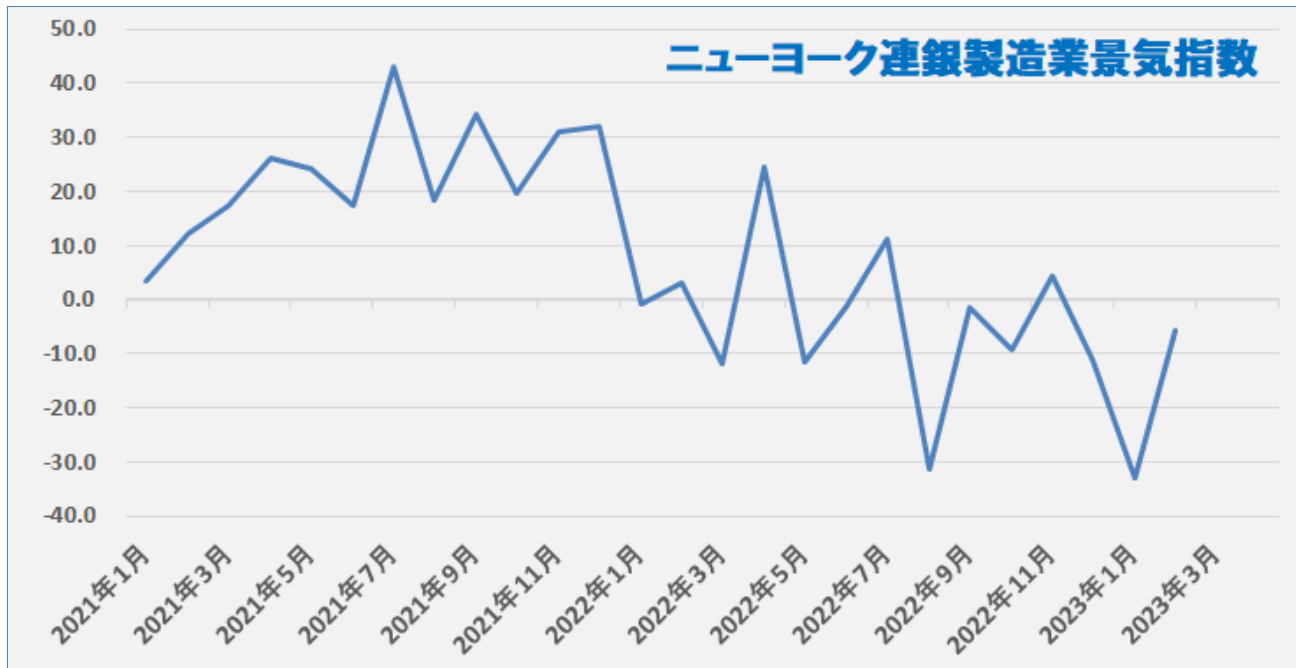
1 月の米小売売上高は、市場予想を上回り、3 ヶ月ぶりにプラスに転じて 2021 年 3 月以来の高水準となった。また、変動が大きい自動車・同部品を除いた売上高も 2021 年 3 月以来の高水準となった。ガソリンスタンドは横ばいだったものの、自動車・同部品が+5.9%、家具が+4.4%、外食が+7.2%、百貨店が+17.5%、無店舗小売りも+1.3%となった。



データを基に SBILM が作成

2月ニューヨーク連銀製造業景気指数 -5.8 (予想 -18.0・前回 -32.9)

2月のニューヨーク連銀製造業景況指数は、3ヵ月連続のマイナスとなり、米金融当局が利上げを継続する中、製造業の鈍化傾向が続いていることが示された。ただ、前月からマイナス幅は大幅に縮小したことや、6ヵ月先の予想が2022年5月以来の高水準となったことで、改善の傾向も示された。

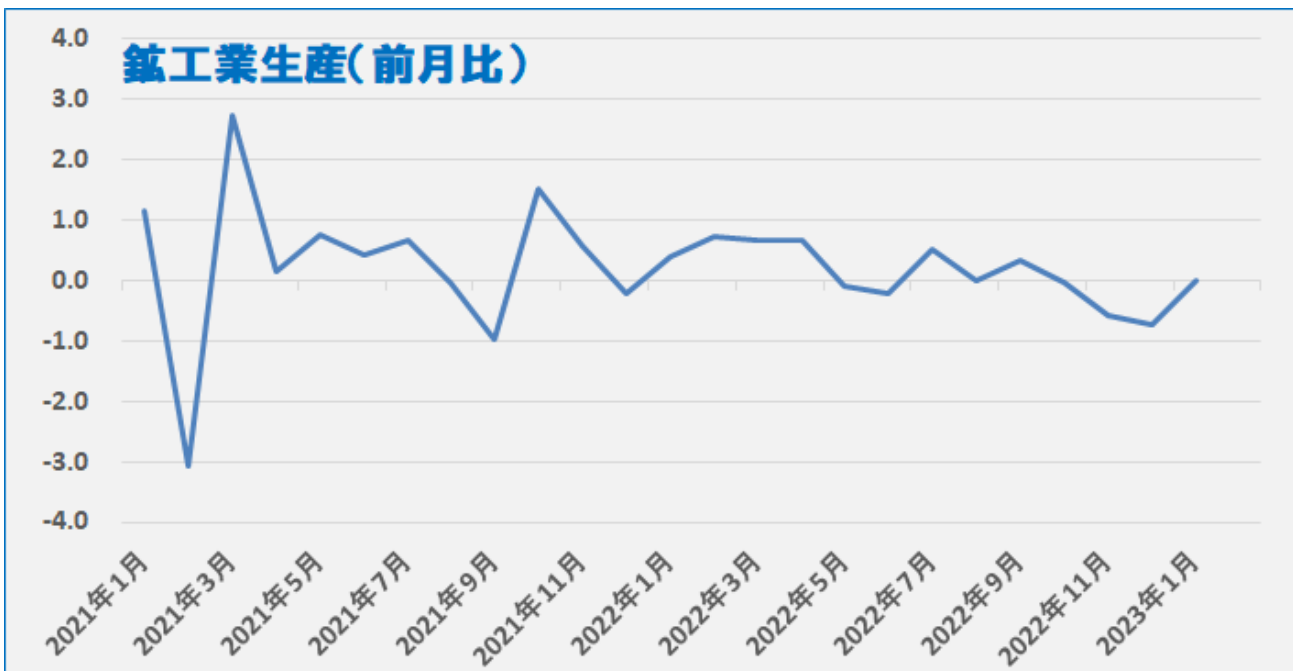


データを基に SBILM が作成

1月鉱工業生産（前月比）0.0%（予想 0.5%・前回 -0.7%⇒-0.7%）

1月設備稼働率 78.3%（予想 79.1%・前回 78.8%⇒78.4%）

1月の米鉱工業生産は、前月から横ばいとなり、市場予想を下回った。鉱業の生産指数が+2.0%、製造業が+1.0%となったが、電力・ガスは-9.9%となったことが影響した。一方、設備稼働率は4ヵ月連続の低下で2021年9月以来、1年4ヵ月ぶりの低水準となった。



データを基に SBILM が作成

ダウ平均は反発、ナスダックは3営業日続伸

米株式市場では、FRBが金融引き締めを継続するとの懸念が根強く、主要株価指数は序盤から軟調な動きとなった。ただ、米経済指標が軒並み良好な結果となったことで、米景気に対する楽観的な見方も広がり、下げ一服後は買い戻しが入り主要株価指数は堅調な動きとなった。ダウ平均株価は、序盤から軟調な動きとなり、一時前日比256ドル安まで下落した。その後は下げ幅を縮小し、終盤にはプラス圏を回復し38.78ドル高(+0.11%)で終了した。一方、ハイテク株中心のナスダックは、110.44ポイント高(+0.92%)で終了した。



データを基に SBILM が作成

セクター別変動率(ダウ平均)			個別の変動率(ダウ平均銘柄)		
	セクター	変動率		銘柄	変動率
1	通信サービス	0.91%	1	キャタピラー	1.78%
2	金融	0.61%	2	シスコシステムズ	1.57%
3	消費者サービス	0.53%	3	ウォルトディズニー	1.47%
4	資本財	0.32%	4	アップル	1.39%
5	テクノロジー	0.13%	5	ナイキ	1.01%

データを基に SBILM が作成

ドルは主要通貨に対して上昇、ドル/円は 1/6 以来の高値を更新

NY 市場では、序盤に発表された米 1 月小売売上高、NY 連銀製造業景気指数が市場予想を上回る結果となったことを受けて、ドルは主要通貨に対して堅調な動きとなった。さらに、米長期金利の指標となる米 10 年債利回りが 3.745% から 3.820% まで上昇したことも加わり、ドル/円は序盤の 133.64 から 134.36 まで上昇し、1/6 以来の高値を付けた。一方、ユーロは対ドルで序盤から軟調な動きが続いたものの、ラガルド ECB 総裁のタカ派発言を受けて、終盤には上昇に転じて堅調な動きとなった。



出所：総合分析チャート

提供：SBI リクイディティ・マーケット株式会社

お客様は、本レポートに表示されている情報をお客様自身のためにのみご利用するものとし、第三者への提供、再配信を行うこと、独自に加工すること、複製もしくは加工したものを第三者に譲渡または使用させることは出来ません。情報の内容については万全を期しておりますが、その内容を保証するものではありません。また、これらの情報によって生じたいかなる損害についても、当社および本情報提供者は一切の責任を負いません。

本レポートに表示されている事項は、投資一般に関する情報の提供を目的としたものであり、勧誘を目的としたものではありません。投資にあたっての最終判断はお客様ご自身でお願いします。