

NYマーケットレポート (2023年1月18日)

2023年1月18日 (水)

アジア主要株価指数	終値	前日比	年初来%	外国為替	終値	高値	安値
日経平均	26,791.12	+652.44	2.67%	USD/JPY	128.83	131.58	127.56
ハンセン指数	21,678.00	+100.36	9.59%	EUR/JPY	139.02	141.69	138.22
上海総合	3,224.41	+0.16	4.37%	GBP/JPY	158.99	161.54	157.41
韓国総合	2,368.32	-11.07	5.90%	AUD/JPY	89.39	91.92	89.34
豪ASX200	7,393.36	+7.06	5.04%	EUR/USD	1.0792	1.0887	1.0766
シンガポールST	3,289.55	+9.04	1.18%	BRL/JPY	24,765	25,612	24,750
インドSENSEX	61,045.74	+390.02	0.34%	RUB/JPY	1.817	1.855	1.810

欧州主要株価指数	終値	前日比	年初来%
英FT100	7,830.70	-20.33	5.09%
仏CAC40	7,083.39	+6.23	9.42%
独DAX	15,181.80	-5.27	9.04%
スペインIBX35	8,933.30	+42.90	8.56%
イタリアFTSE MIB	26,052.39	+71.20	9.89%
トルコ・イスタンブール100	5,384.17	+69.14	-2.27%
ロシアRTS	1,006.35	+3.50	3.68%
南ア全株指数	79,865.50	+480.39	9.33%

Commodity	終値	前日比	年初来%
NY GOLD	1,907.00	-2.90	4.42%
NY 原油	79.48	-0.70	-0.97%
CBOTコーン	681.25	-4.00	0.41%
CRB指数	276.132	-1.088	-0.58%
ドル指数先物	102.411	+0.021	-1.04%
VIX指数	20.34	+0.98	-6.14%

米主要株価指数	終値	前日比	年初来%
米ダウ平均	33,296.96	-613.89	0.45%
S&P500	3,928.86	-62.11	2.33%
NASDAQ	10,957.01	-138.10	4.69%

南北米主要株価指数	終値	前日比	年初来%
カナダ・トロント総合	20,376.23	-81.23	5.11%
メキシコ・ボルサ指数	53,218.83	+89.86	9.81%
ブラジル・ボベスパ指数	112,228.39	+789.27	2.27%

Crypto Currency	本日	前日
CME Bitcoin(先物・期近)	20870	21435
XRP(Ripple)【BSTP】	0.385	0.392
Ethereum【BSTP】	1528.04	1581.58
Bitcoin Cash	120.82	124.10

オセアニア国債利回り	本日	前日
オーストラリア10年債	3.550%	3.660%
ニュージーランド10年債	4.127%	4.145%
日本国債利回り		
2年債	0.019%	0.048%
10年債	0.459%	0.524%
30年債	1.565%	1.544%

1/19 経済指標スケジュール
08:50 【日本】12月貿易収支
09:00 【オーストラリア】1月消費者インフレ期待
09:01 【英国】12月RICS住宅価格
09:30 【オーストラリア】12月失業率
09:30 【オーストラリア】12月雇用者数
09:30 【オーストラリア】12月労働参加率
11:00 【ニュージーランド】12月非居住者国債保有率
16:30 【スイス】12月生産者輸入価格
17:30 【香港】12月失業率
18:00 【欧州】11月経常収支
18:00 【ノルウェー】政策金利
20:00 【トルコ】政策金利
21:30 【欧州】議事要旨公表[12月15日分]
22:30 【カナダ】11月卸売売上高
22:30 【カナダ】12月住宅価格指数
22:30 【米国】12月住宅着工件数
22:30 【米国】12月建設許可件数
22:30 【米国】新規失業保険申請件数
22:30 【米国】失業保険継続受給者数
22:30 【米国】1月フィラデルフィア連銀景況指数
00:30 【米国】EIA天然ガス貯蔵量
01:00 【米国】EIA原油在庫

欧州国債利回り	本日	前日
ドイツ10年債	2.023%	2.091%
英国 10年債	3.314%	3.324%
フランス 10年債	2.450%	2.540%
イタリア 10年債	3.760%	3.890%
スペイン 10年債	2.960%	3.070%
米国債利回り		
2年債	4.082%	4.205%
10年債	3.370%	3.548%
30年債	3.538%	3.661%

1/19 主要会議・講演・その他予定
・ ニューヨーク連銀総裁 講演
・ 10年TIPS債入札

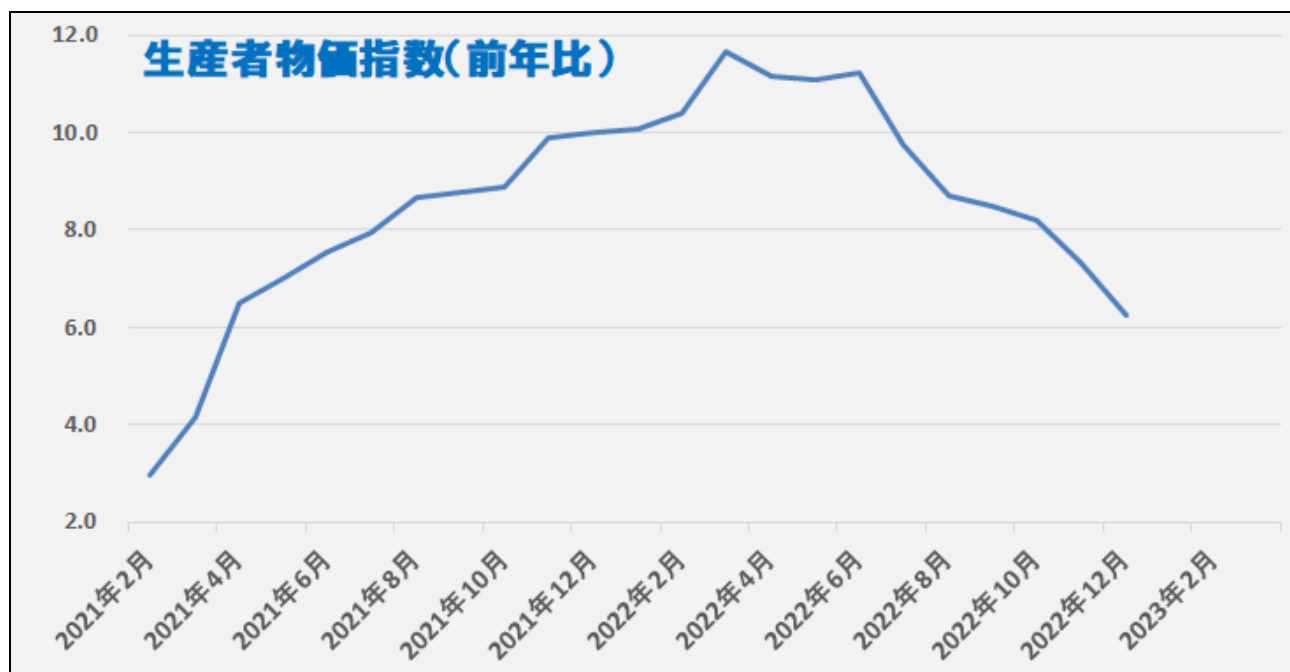
NY 市場レポート（前日 22 時 00 分～午前 6 時 30 分まで）

米国の主要な経済指標の結果

12 月生産者物価指数（前月比） -0.5%（予想 -0.1%・前回 0.3%⇒0.2%）

12 月生産者物価指数（前年比） 6.2%（予想 6.8%・前回 7.4%⇒7.3%）

12 月の生産者物価指数は、前年比ベースで 6 ヶ月連続の縮小となり、2021 年 3 月以来 1 年 9 ヶ月ぶりの低水準となった。前月比では、モノが-1.6%、エネルギーが-7.9%、食品が-1.2%となり、サービスは+0.1%となった。

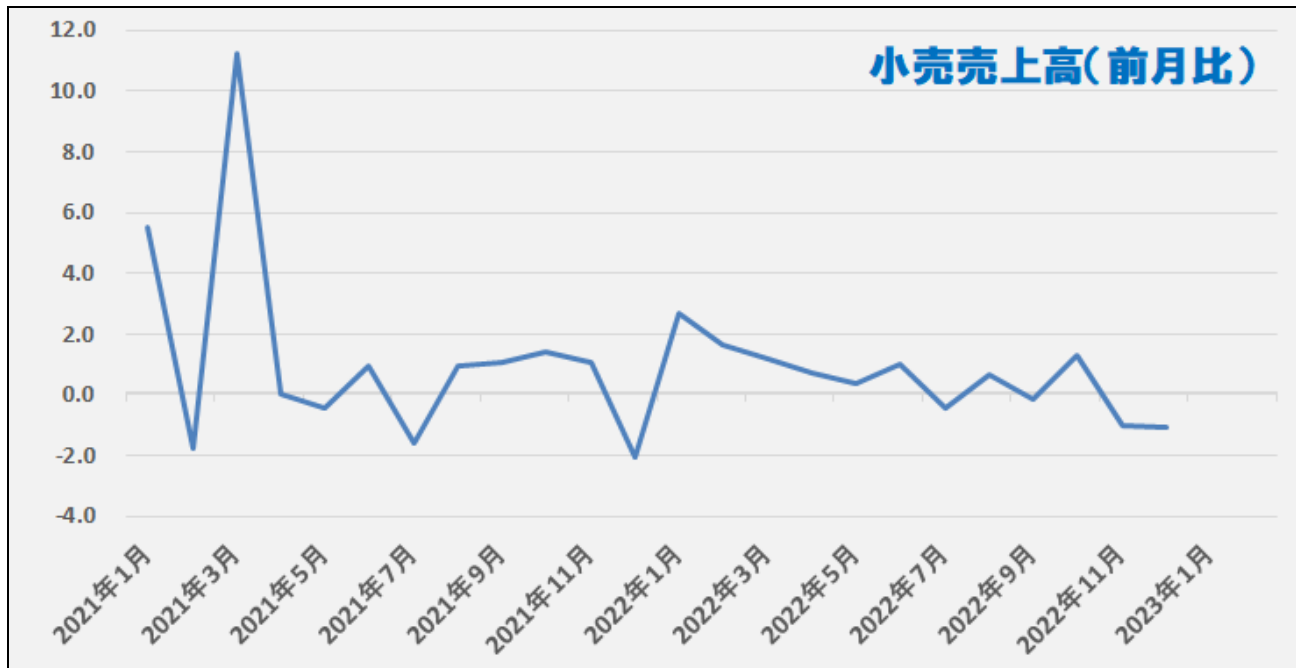


データを基に SBILM が作成

12月小売売上高（前月比） -1.1%（予想 -0.9%・前回 -0.6%⇒-1.0%）

12月小売売上高〔除自動車〕 1.1%（予想 -0.5%・前回 -0.2%⇒-0.6%）

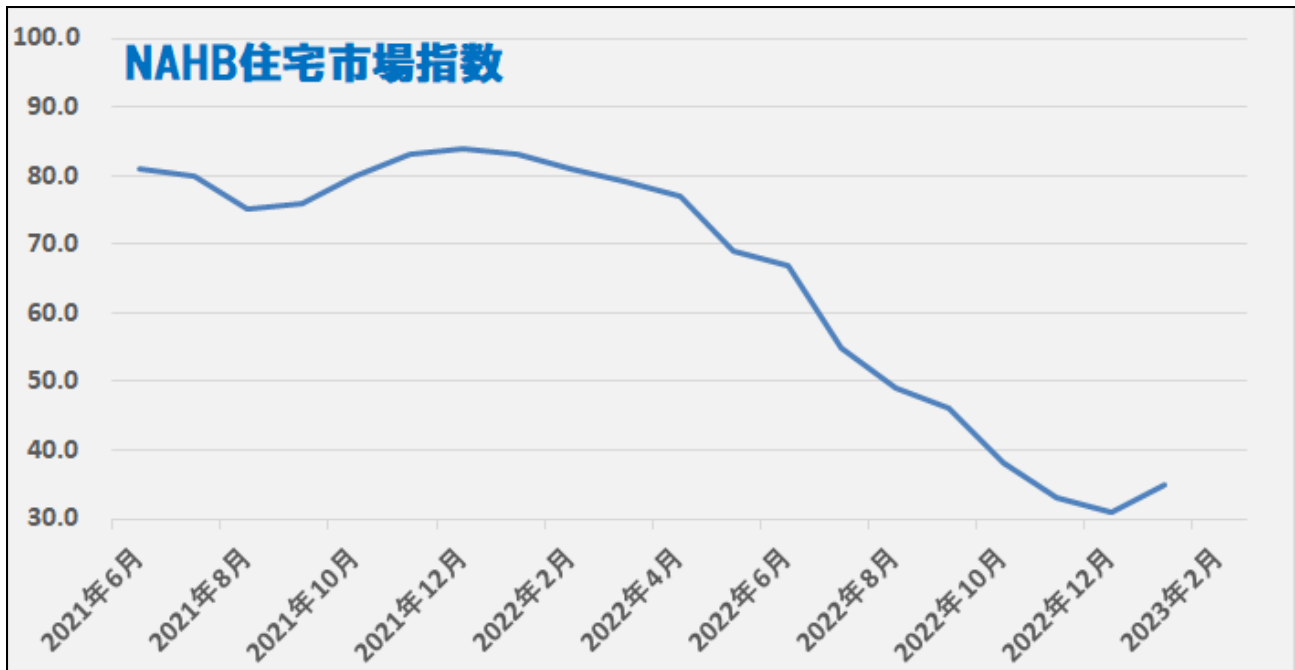
12月の米小売売上高は、予想以上の低下となり、2021年12月以来の大幅な低下となった。12月は13カテゴリーのうち、10カテゴリーで減少となり、堅調さを維持していた個人消費に陰りが見られた。



データを基に SBILM が作成

1月NAHB住宅市場指数 35（予想 31・前回 31）

1月の米NAHB住宅市場指数は、市場予想を上回り13ヵ月ぶりに上昇に転じた。約20年ぶりの高水準にあった住宅ローン金利の低下が続いたことが影響したと見られている。一戸建て販売の現況指数は40（前月36）、見通し指数は37（35）、見込み客足指数が23（20）と軒並み改善した。



データを基にSBILMが作成

米主要株価指数は大幅下落

米株式市場では、序盤から主要株価指数は堅調な動きとなったものの、米経済指標が景気減速を示す結果となったことを受けて売りが優勢となった。さらに、米当局者のタカ派発言などもあり、FRBが積極的な利上げを続けるとの警戒感が再燃し、米景気の先行き懸念を背景に下げ幅を拡大した。ダウ平均株価は、序盤に前日比105ドル高まで上昇したものの、その後は下落に転じて終盤に640ドル安まで下落した。引けにかけて安値圏を維持したまま613.89ドル安(-1.81%)で終了した。一方、ハイテク株中心のナスダックは、138.10ポイント安(-1.24%)で終了、8営業日ぶりに反落となった。



データを基に SBILM が作成

セクター別変動率(ダウ平均)			個別の変動率(ダウ平均銘柄)		
	セクター	変動率		銘柄	変動率
1	消費財	-2.66%	1	ハネウェルIN	-3.77%
2	通信サービス	-2.32%	2	IBM	-3.29%
3	資本財	-2.04%	3	3M	-3.04%
4	テクノロジー	-1.98%	4	コカ・コーラ	-3.03%
5	消費者サービス	-1.97%	5	JPモルガン・チェース	-3.00%

データを基に SBILM が作成

ドル円・クロス円は上値の重い動きが続いた

NY市場では、欧州市場の流れを引き継ぎ、ドル円・クロス円は序盤から軟調な動きとなった。序盤に発表された米小売売上高や鉱工業生産が冴えない結果となったことに加え、米生産者物価指数が低下したことを受けて、ドルは主要通貨に対して軟調な動きとなった。さらに、物価指数が低下したことから、米長期金利の指標となる米10年債利回りが3.466%から3.366%まで低下し、4ヵ月ぶりの低水準となったことも加わり、ドル/円は序盤の129.15から127.56まで下落した。一方、ドル/円の下落や米主要株価指数が軒並み大幅下落となったことから、クロス円も軟調な動きとなった。下げ一服後、米当局者のタカ派発言を受けてドルは値を戻す動きとなり、ドル/円は128.95まで上昇したものの、終盤までは上値の重い動きが続いた。



出所：総合分析チャート

提供：SBI リクイディティ・マーケット株式会社

お客様は、本レポートに表示されている情報をお客様自身のためにのみご利用するものとし、第三者への提供、再配信を行うこと、独自に加工すること、複製もしくは加工したものを第三者に譲渡または使用させることは出来ません。情報の内容については万全を期しておりますが、その内容を保証するものではありません。また、これらの情報によって生じたいかなる損害についても、当社および本情報提供者は一切の責任を負いません。

本レポートに表示されている事項は、投資一般に関する情報の提供を目的としたものであり、勧誘を目的としたものではありません。投資にあたっての最終判断はお客様ご自身でお願いします。