

NYマーケットレポート (2022年12月23日)

2022年12月23日 (金)

アジア主要株価指数	終値	前日比	年初来%
日経平均	26,235.25	-272.62	-8.88%
ハンセン指数	19,593.06	-86.16	-16.26%
上海総合	3,045.87	-8.57	-16.32%
韓国総合	2,313.69	-43.04	-22.30%
豪ASX200	7,107.59	-44.81	-4.53%
シンガポールST	3,257.70	-11.83	4.29%
インドSENSEX	59,845.29	-980.93	2.73%

外国為替	終値	高値	安値
USD/JPY	132.80	133.14	132.16
EUR/JPY	140.95	141.21	140.07
GBP/JPY	160.00	160.53	159.07
AUD/JPY	89.22	89.30	88.12
EUR/USD	1.0615	1.0633	1.0587
BRL/JPY	25.764	25.860	25.391
RUB/JPY	1.864	1.868	1.831

欧州主要株価指数	終値	前日比	年初来%
英FT100	7,473.01	+3.73	1.20%
仏CAC40	6,504.90	-13.07	-9.06%
独DAX	13,940.93	+26.86	-12.24%
スペインIBX35	8,269.10	-0.70	-5.10%
イタリアFTSE MIB	23,877.55	+64.25	-12.69%
トルコ・イスタンブール100	5,454.79	+7.56	193.64%
ロシアRTS	963.51	-6.19	-39.62%
南ア全株指数	73,493.47	+268.34	-0.29%

Commodity	終値	前日比	年初来%
NY GOLD	1,804.20	+8.90	-1.33%
NY 原油	79.56	+2.07	5.78%
CBOTコーン	666.00	+5.50	12.26%
CRB指数	278.110	+4.46	19.68%
ドル指数先物	104.320	-0.11	9.04%
VIX指数	20.87	-1.10	21.20%

米主要株価指数	終値	前日比	年初来%
米ダウ平均	33,203.93	+176.44	-8.63%
S&P500	3,844.82	+22.43	-19.33%
NASDAQ	10,497.86	+21.74	-32.90%

南北米主要株価指数	終値	前日比	年初来%
カナダ・トロント総合	19,506.65	+156.99	-8.09%
メキシコ・ボルサ指数	50,578.09	+480.87	-5.06%
ブラジル・ボベスパ指数	109,697.57	+2146.05	4.65%

Crypto Currency	本日	前日
CME Bitcoin(先物・期近)	16780	16755
XRP(Ripple)【BSTP】	0.354	0.350
Ethereum【BSTP】	1220.52	1215.10
Bitcoin Cash	102.10	101.11

オセアニア国債利回り	本日	前日
オーストラリア10年債	3.832%	3.800%
ニュージーランド10年債	4.390%	4.363%
日本国債利回り		
2年債	0.012%	0.003%
10年債	0.371%	0.400%
30年債	1.498%	1.548%

12/26 経済指標スケジュール

08:50 【日本】11月企業向けサービス価格指数
 16:00 【トルコ】12月景気動向指数
 16:00 【トルコ】12月設備稼働率

欧州国債利回り	本日	前日
ドイツ10年債	2.403%	2.361%
英国10年債	3.665%	3.590%
フランス10年債	2.360%	2.900%
イタリア10年債	4.492%	4.480%
スペイン10年債	3.458%	3.440%
米国債利回り		
2年債	4.328%	4.271%
10年債	3.751%	3.679%
30年債	3.827%	3.739%

12/26 主要会議・講演・その他予定

- ・英国市場休場
- ・ドイツ市場休場
- ・米国市場休場

NY 市場レポート（前日 22 時 00 分～午前 6 時 30 分まで）

米国の主要な経済指標の結果

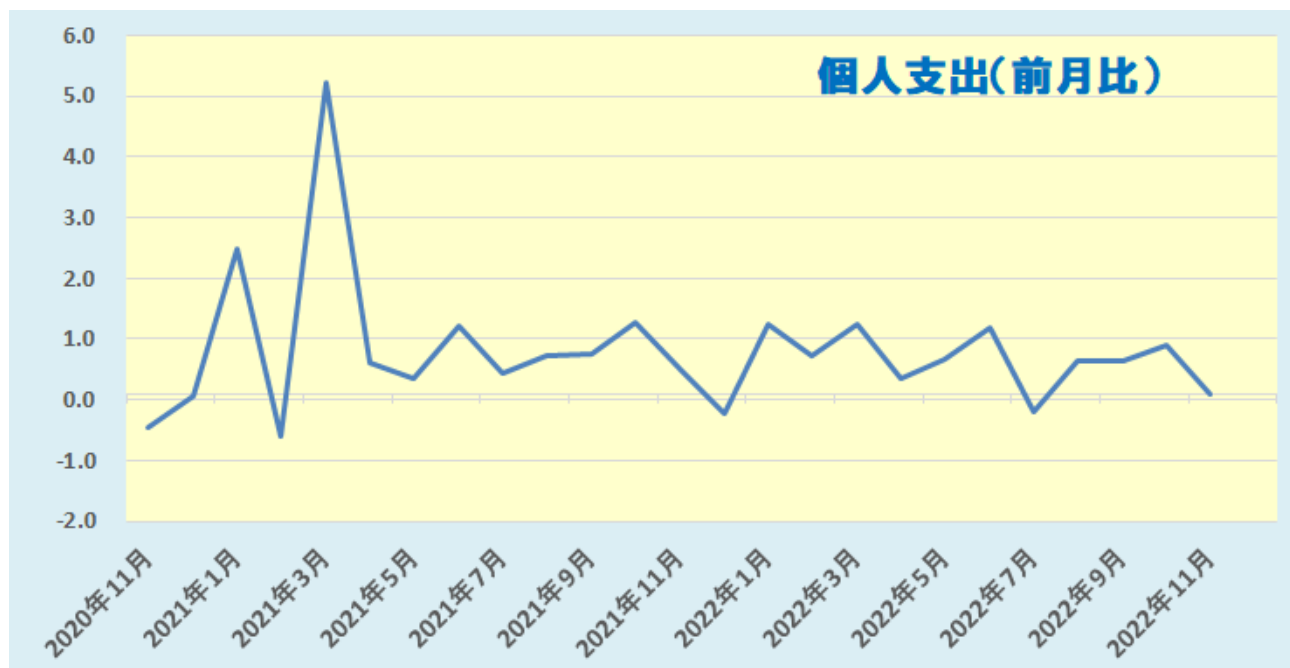
11 月個人所得（前月比）0.4%（予想 0.3%・前回 0.7%）

11 月個人支出（前月比）0.1%（予想 0.2%・前回 0.8%⇒0.9%）

11 月 PCE デフレーター（前年比）5.5%（予想 5.5%・前回 6.0%⇒6.1%）

11 月 PCE コア・デフレーター（前年比）4.7%（予想 4.7%・前回 5.0%）

11 月の米個人所得・支出統計では 個人所得が市場予想を上回ったものの、個人支出は市場予想を下回った。ただ、個人支出は前月から伸び幅が低下したが、4 ヶ月連続のプラスとなった。また、米個人消費支出（PCE）物価指数は、昨年 10 月以来、1 年 1 カ月ぶりの低い伸びとなった。さらに、変動の激しい食品とエネルギーを除いたコア指数も前月から鈍化した。

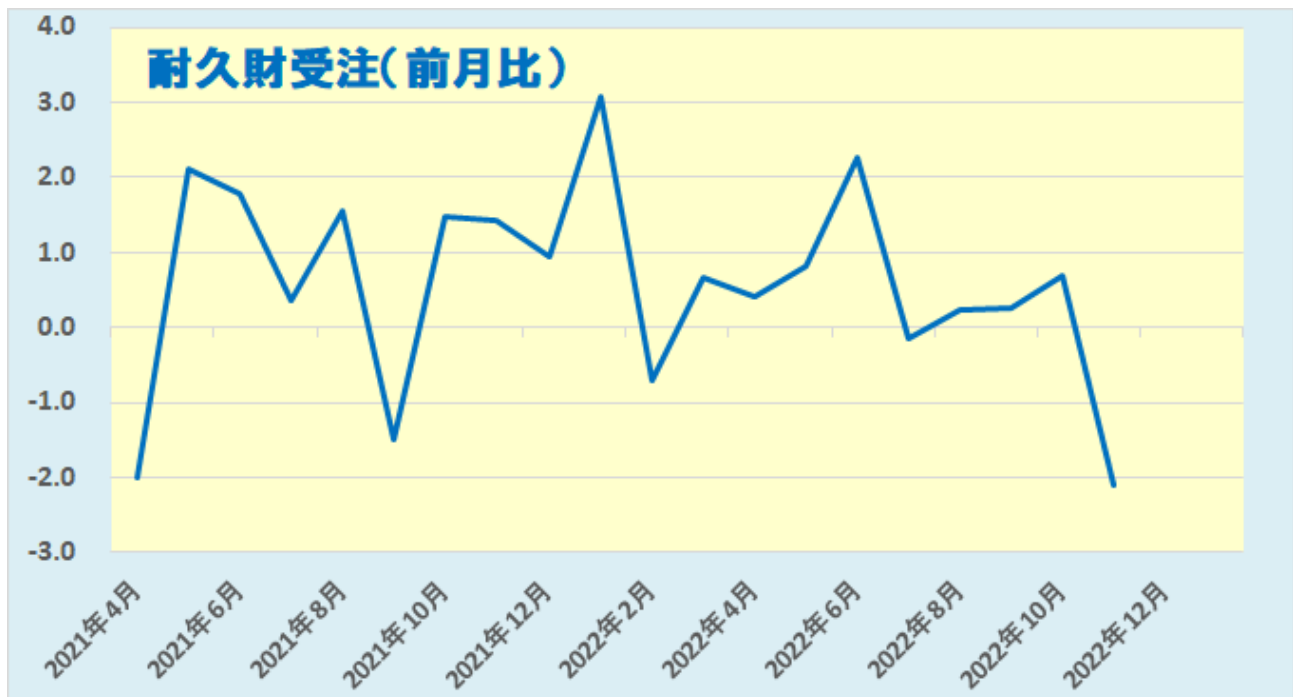


データを基に SBILM が作成

11月耐久財受注（前月比） -2.1%（予想 -1.0%・前回 1.1%⇒0.7%）

11月耐久財受注〔除輸送用機器〕 0.2%（予想 0.0%・前回 0.5%⇒0.1%）

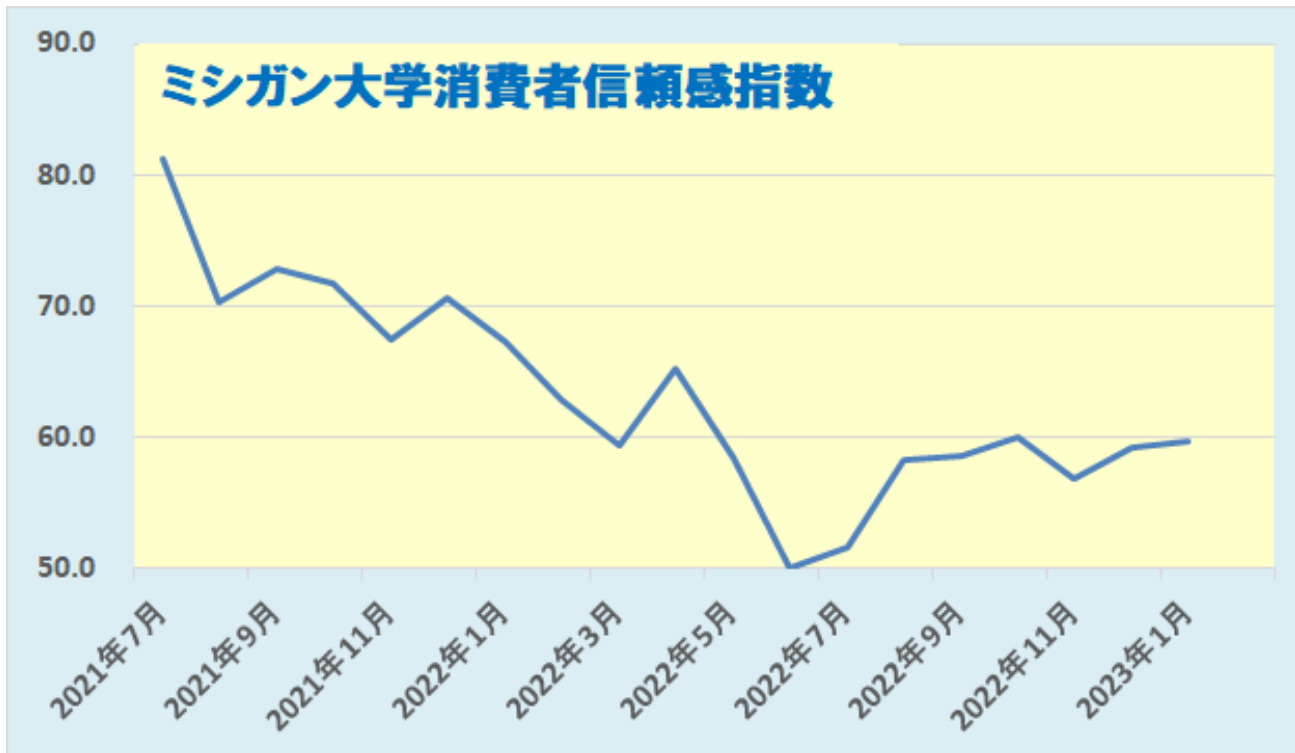
11月の米耐久財受注は、前月比-2.1%の2706.4億ドルとなり、4ヵ月ぶりのマイナスとなった。輸送機器が-6.3%となり、民間航空機が-36.4%、国防関連の航空機が-8.6%となったことが影響した。また、自動車・同部品も-0.1%となった。一方、輸送機器を除いた受注は市場予想を上回り、プラスを維持した。資本財は-5.5%となり、資本財から国防関連を除いた受注は-7.6%となり、コア受注は0.2%となった。



データを基に SBILM が作成

12月ミシガン大学消費者信頼感指数 59.7 (予想 - 59.1 前回 59.1)

12月の米ミシガン大学消費者信頼感指数の確報値は、速報値から0.6ポイント上昇し、前月比では2.9ポイント上昇した。現状指数は59.4で速報値から0.8ポイント低下し、前月から0.6ポイント上昇。先行指数は59.9で速報値から1.5ポイント上昇し、前月から4.3ポイント上昇した。一方、1年後のインフレ期待は4.4%で速報値から0.2ポイント低下、前月からも0.5ポイント低下した。

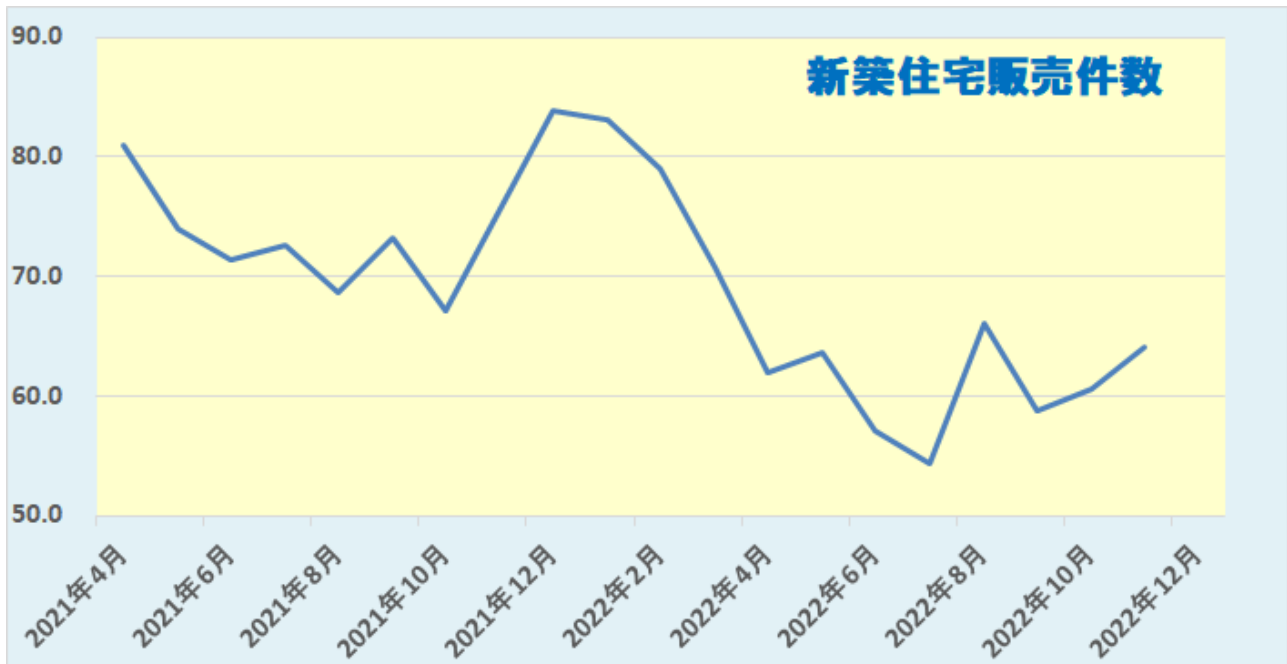


データを基に SBILM が作成

11月新築住宅販売件数 64.0万件（予想 60.0万件・前回 63.2万件⇒60.5万件）

11月新築住宅販売件数（前月比）5.8%（予想 -5.1%・前回 7.5%⇒8.2%）

11月の米新築住宅販売件数は、市場予想に反して増加となった。11月に30年物住宅ローン金利が7%を割り込むなど、住宅ローン金利が低下したことで需要が若干安定したことが影響した。



データを基に SBILM が作成

米主要株価指数は反発

米株式市場では、序盤に発表された米耐久財受注が予想以上に低下したことや、米長期金利が上昇したことを受けて、主要株価指数は序盤から軟調な動きとなった。ただ、その後は米長期金利が低下したことや、原油価格の上昇に伴うエネルギー関連株の上昇が全体を押し上げた。ダウ平均株価は序盤から軟調な動きとなり、一時前日比 213 ドル安まで下落した。その後は上昇に転じ、176.44 ドル高 (+0.53%) で終了した。一方、ハイテク株中心のナスダックは、21.74 ポイント高 (+0.21%) で終了した。



データを基に SBILM が作成

セクター別変動率(ダウ平均)			個別の変動率(ダウ平均銘柄)		
	セクター	変動率		銘柄	変動率
1	エネルギー	3.09%	1	シェブロン	3.09%
2	素材	1.38%	2	ウォルトディズニー	1.55%
3	資本財	0.52%	3	DOW	1.38%
4	消費者サービス	0.50%	4	トラベラーズ	1.22%
5	消費財	0.43%	5	アメリカンエキスプレス	1.18%

データを基に SBILM が作成

ドル円・クロス円は上値の重い動き

NY 市場では、序盤に発表された米耐久財受注が予想以上の落ち込みとなったことでドルが売られたものの、米長期金利が上昇したことからドルは主要通貨に対して上昇に転じた。ドル/円は、安値の 132.50 から 133.14 まで上昇した。上昇一服後は上値の重い動きとなり、さらにミシガン大学消費者信頼感指数で、1 年先の期待インフレが 2021 年 6 月以来の低水準となったことを受けて米長期金利が低下となり、ドルは主要通貨に対して下げ幅を拡大した。ドル/円は、132.73 まで下落したものの、終盤までは底固い動きが続いた。



出所：総合分析チャート

提供：SBI リクイディティ・マーケット株式会社

お客様は、本レポートに表示されている情報をお客様自身のためにのみご利用するものとし、第三者への提供、再配信を行うこと、独自に加工すること、複製もしくは加工したものを第三者に譲渡または使用させることは出来ません。情報の内容については万全を期しておりますが、その内容を保証するものではありません。また、これらの情報によって生じたいかなる損害についても、当社および本情報提供者は一切の責任を負いません。

本レポートに表示されている事項は、投資一般に関する情報の提供を目的としたものであり、勧誘を目的としたものではありません。投資にあたっての最終判断はお客様自身でお願いします。