

# NYマーケットレポート (2022年12月21日)

## 2022年12月21日(水)

アジア主要株価指数	終値	前日比	年初来%
日経平均	26,387.72	-180.31	-8.35%
ハンセン指数	19,160.49	+65.69	-18.11%
上海総合	3,068.41	-9.29	-15.70%
韓国総合	2,328.95	-4.34	-21.79%
豪ASX200	7,115.09	+90.82	-4.43%
シンガポールST	3,256.19	+2.22	4.24%
インドSENSEX	61,067.24	-635.05	4.83%

外国為替	終値	高値	安値
USD/JPY	132.37	132.53	131.50
EUR/JPY	140.44	140.77	139.66
GBP/JPY	159.91	161.04	159.48
AUD/JPY	88.80	88.88	87.77
EUR/USD	1.0609	1.0645	1.0590
BRL/JPY	25.344	25.475	25.116
RUB/JPY	1.804	1.864	1.803

欧州主要株価指数	終値	前日比	年初来%
英FT100	7,497.32	+126.70	1.53%
仏CAC40	6,580.24	+129.81	-8.01%
独DAX	14,097.82	+213.16	-11.25%
スペインIBX35	8,302.30	+117.10	-4.72%
イタリアFTSE MIB	24,111.97	+393.72	-11.83%
トルコ・イスタンブール100	5,429.13	+10.11	192.26%
ロシアRTS	940.03	-27.21	-41.09%
南ア全株指数	73,836.91	+796.40	0.17%

Commodity	終値	前日比	年初来%
NY GOLD	1,825.40	+0.00	-0.17%
NY 原油	78.29	+2.06	4.10%
CBOTコーン	662.25	+10.25	11.63%
CRB指数	276.212	+3.943	18.87%
ドル指数先物	104.427	+0.282	9.15%
VIX指数	20.07	-1.41	16.55%

米主要株価指数	終値	前日比	年初来%
米ダウ平均	33,376.48	+526.74	-8.15%
S&P500	3,878.44	+56.82	-18.63%
NASDAQ	10,709.37	+162.26	-31.55%

南北米主要株価指数	終値	前日比	年初来%
カナダ・トロント総合	19,571.10	+264.21	-7.78%
メキシコ・ボルサ指数	50,426.26	+286.84	-5.34%
ブラジル・ボベスパ指数	107,433.14	+569.03	2.49%

Crypto Currency	本日	前日
CME Bitcoin(先物・期近)	16755	16840
XRP(Ripple)【BSTP】	0.346	0.351
Ethereum【BSTP】	1211.35	1216.22
Bitcoin Cash	100.14	101.60

オセアニア国債利回り	本日	前日
オーストラリア10年債	3.730%	3.733%
ニュージーランド10年債	4.387%	4.282%
日本国債利回り		
2年債	-0.004%	0.018%
10年債	0.480%	0.408%
30年債	1.549%	1.570%

欧州国債利回り	本日	前日
ドイツ10年債	2.314%	2.304%
英国 10年債	3.571%	3.596%
フランス 10年債	2.850%	2.840%
イタリア 10年債	4.440%	4.480%
スペイン 10年債	3.400%	3.400%
米国債利回り		
2年債	4.213%	4.253%
10年債	3.662%	3.682%
30年債	3.714%	3.741%

12/22 経済指標スケジュール
14:00 【日本】10月景気先行CI指数
14:00 【日本】10月景気一致CI指数
16:00 【英国】3Q GDP
16:00 【英国】3Q総合事業投資
16:00 【英国】3Q経常収支
20:00 【トルコ】政策金利
22:30 【米国】11月シカゴ連銀全米活動指数
22:30 【米国】3Q GDP
22:30 【米国】3Q個人消費
22:30 【米国】新規失業保険申請件数
22:30 【米国】失業保険継続受給者数
00:00 【米国】11月景気先行指標総合指数
00:30 【米国】EIA天然ガス貯蔵量
01:00 【米国】12月カンザスシティ連銀製造業活動指数

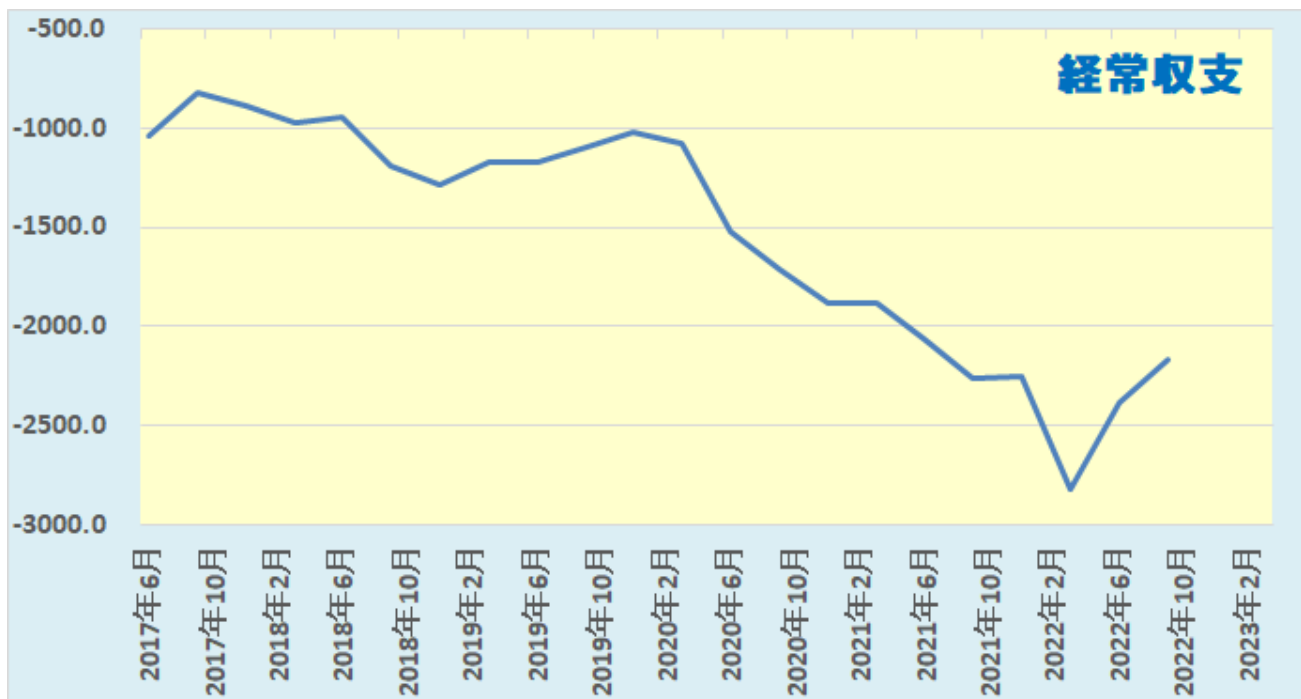
12/22 主要会議・講演・その他予定
・米5年物TIPS債入札

## NY 市場レポート（前日 22 時 00 分～午前 6 時 30 分まで）

### 米国の主要な経済指標の結果

3Q 経常収支 -2171 億 USD（予想 -2220 億 USD・前回 -2511 億 USD）

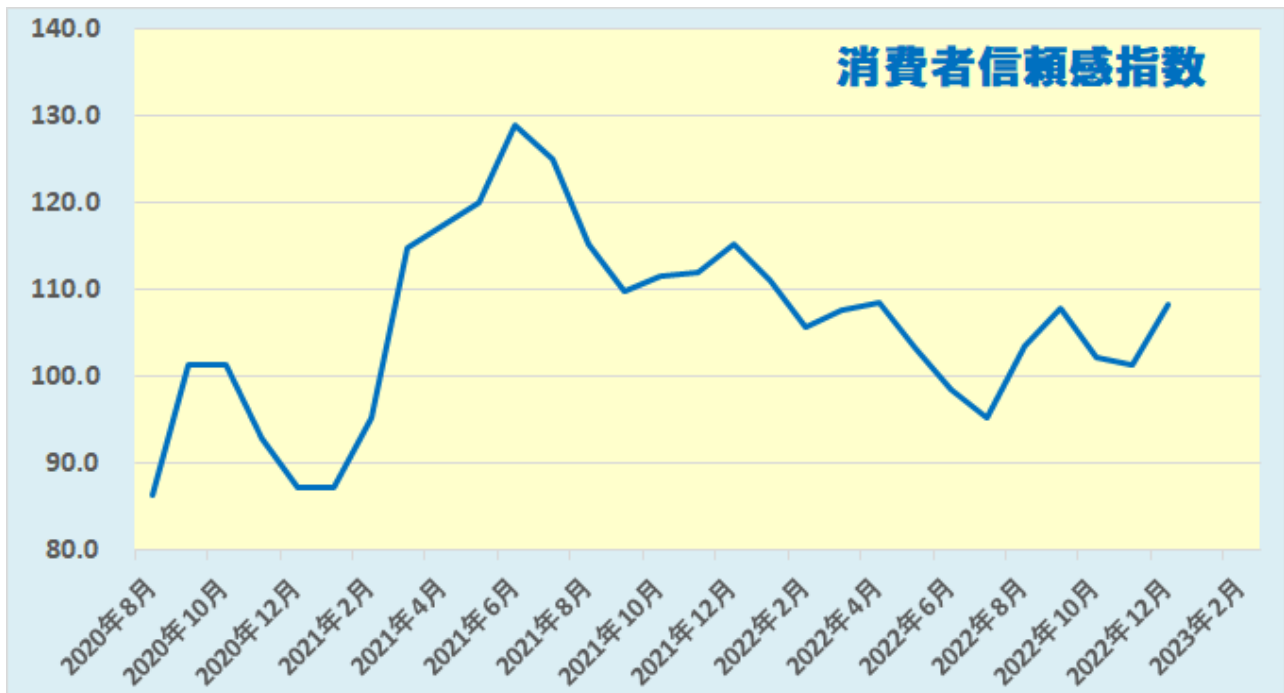
7-9 月期の米経常収支では、赤字額が前期より-9.1%となった。モノの貿易赤字が減少したことが経常赤字の縮小につながった。モノの赤字は-12.8%の 2711.4 億ドル、サービスの黒字は+5.7%の 605.4 億ドル。配当や利子などの第 1 次所得収支の黒字は-20.3%の 456.2 億ドルとなった。経常赤字の GDP に占める比率は 3.4%（前期 3.8%）と縮小した。



データを基に SBILM が作成

**12月消費者信頼感指数 108.3 (予想 101.0・前回 100.2⇒101.4)**

12月の米消費者信頼感指数は、市場予想を上回る結果となり、前月改定値から6.9ポイント上昇した。現況指数は147.2(前月138.3)、期待指数は82.4(76.7)と前月から上昇した。雇用関連では、職が豊富との回答は47.8%(前月45.2%)、就職が困難は12.0%(13.7%)。向こう半年で求職が増えるとの回答は19.5%(18.5%)、求職が減るは18.3%(21.2%)となった。向こう1年間のインフレ見通しは6.7%(7.1%)。

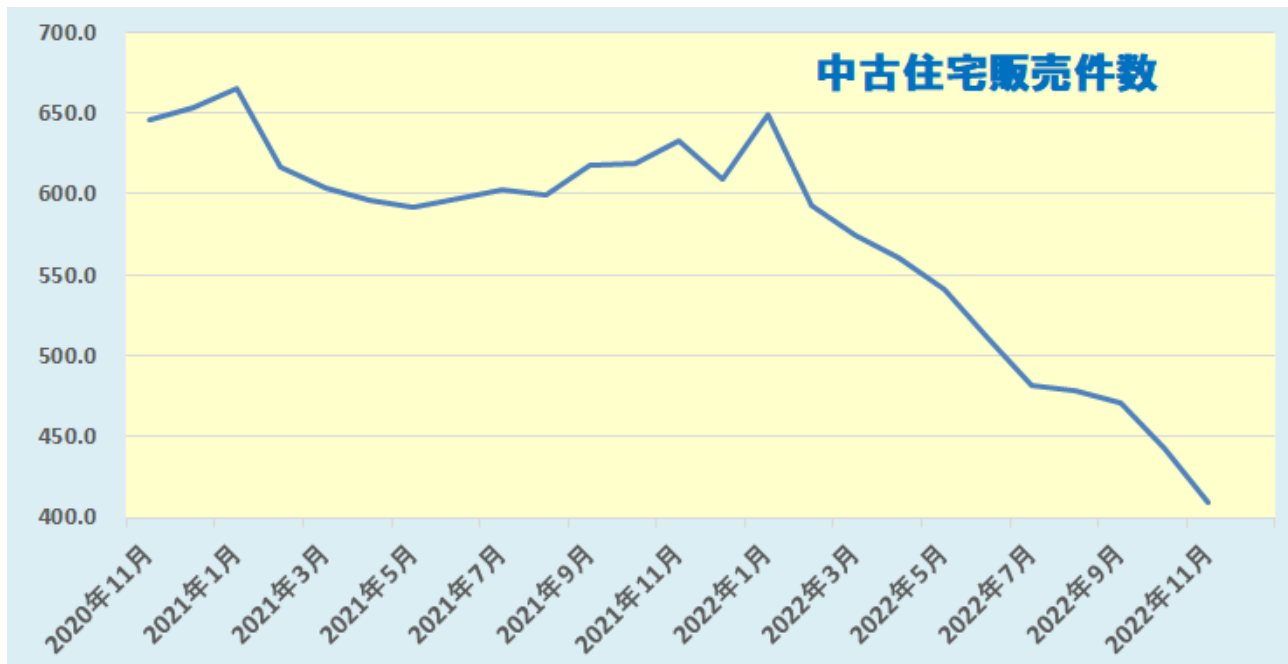


データを基に SBILM が作成

11 月中古住宅販売件数 409 万件（予想 420 万件・前回 443 万件）

11 月中古住宅販売件数（前月比） -7.7%（予想 -5.2%・前回 -5.9%）

11 月の米中古住宅販売件数は、10 ヶ月連続の減少となり、2020 年 5 月以来、2 年半ぶりの低水準となった。一戸建て住宅が前月比-7.6%の 365 万件、集合住宅は-8.3%の 44 万件となった。地域別では、西部が-12.5%、南部が-7.1%、北東部が-7.0%、中西部が-5.6%となった。また、市場の住宅在庫は、-6.6%の 114 万件と 4 ヶ月連続で減少、在庫率は 3.3 ヶ月となり前月から横ばいだった。



データを基に SBILM が作成

## 米主要株価指数は続伸

米株式市場では、12月の消費者信頼感指数が市場予想を上回ったことや、スポーツ用品大手の四半期決算が良好な結果となったことで投資家心理が改善し、主要株価指数は序盤から堅調な動きとなった。ダウ平均株価は、序盤から堅調な動きとなり、一時前日比588ドル高まで上昇した。その後は上値の重い動きとなったものの、高値圏で推移して526.74ドル高(1.60%)で終了した。一方、ハイテク株中心のナスダックは、162.26ポイント高(+1.54%)で終了した。



データを基に SBILM が作成

セクター別変動率(ダウ平均)			個別の変動率(ダウ平均銘柄)		
	セクター	変動率		銘柄	変動率
1	消費者サービス	2.31%	1	ナイキ	12.18%
2	資本財	2.12%	2	ボーイング	4.09%
3	素材	2.03%	3	キャタピラー	2.80%
4	金融	1.63%	4	アップル	2.38%
5	テクノロジー	1.32%	5	3M	2.19%

データを基に SBILM が作成

## ドル円・クロス円は上値の重い動き

NY 市場では、アジア時間からの流れ引き継ぎ、ドル円・クロス円は序盤から堅調な動きとなった。ただ、12月の米消費者信頼感指数は市場予想を上回ったものの、同時に発表された11月の米中古住宅販売件数が10ヵ月連続の減少となり、2020年5月以来の低水準となったことが嫌気され、ドルは主要通貨に対して下落した。その後は、米長期金利の上昇を受けて底固い動きとなったが、日銀のYCC下での許容変動幅拡大に伴う円買い圧力も根強く、上値の重い動きが続いた。



出所：総合分析チャート

提供：SBI リクイディティ・マーケット株式会社

お客様は、本レポートに表示されている情報をお客様自身のためにのみご利用するものとし、第三者への提供、再配信を行うこと、独自に加工すること、複製もしくは加工したものを第三者に譲渡または使用させることは出来ません。情報の内容については万全を期しておりますが、その内容を保証するものではありません。また、これらの情報によって生じたいかなる損害についても、当社および本情報提供者は一切の責任を負いません。

本レポートに表示されている事項は、投資一般に関する情報の提供を目的としたものであり、勧誘を目的としたものではありません。投資にあたっての最終判断はお客様自身でお願いします。