

NYマーケットレポート (2022年12月1日)

2022年12月1日(木)

アジア主要株価指数	終値	前日比	年初来%
日経平均	28,226.08	+257.09	-1.96%
ハンセン指数	18,736.44	139.21	-19.92%
上海総合	3,165.47	+14.14	-13.03%
韓国総合	2,479.84	+7.31	-16.72%
豪ASX200	7,354.42	+70.25	-1.21%
シンガポールST	3,292.73	+2.24	5.41%
インドSENSEX	63,284.19	+184.54	8.64%

外国為替	終値	高値	安値
USD/JPY	135.32	138.12	135.21
EUR/JPY	142.41	143.77	141.91
GBP/JPY	165.72	167.23	164.52
AUD/JPY	92.18	93.81	92.06
EUR/USD	1.0524	1.0533	1.0394
BRL/JPY	25.843	26.366	25.710
RUB/JPY	2.141	2.222	2.141

欧州主要株価指数	終値	前日比	年初来%
英FT100	7,558.49	-14.56	2.36%
仏CAC40	6,753.97	+15.42	-5.58%
独DAX	14,490.30	+93.26	-8.78%
スペインIBX35	8,407.90	+44.70	-3.51%
イタリアFTSE MIB	24,685.67	+75.38	-9.73%
トルコ・イスタンブール100	5,046.19	+68.55	171.64%
ロシアRTS	1,123.63	-1.51	-29.59%
南ア全株指数	75,020.01	+192.01	1.78%

Commodity	終値	前日比	年初来%
NY GOLD	1,815.02	+55.30	-0.74%
NY 原油	81.22	+0.67	7.99%
CBOTコーン	660.50	-6.50	11.34%
CRB指数	279.464	-0.292	20.27%
ドル指数先物	104.708	-1.242	9.45%
VIX指数	19.84	-0.74	15.21%

米主要株価指数	終値	前日比	年初来%
米ダウ平均	34,395.01	-194.76	-5.35%
S&P500	4,076.57	-3.54	-14.47%
NASDAQ	11,482.45	+14.45	-26.61%

南北米主要株価指数	終値	前日比	年初来%
カナダ・トロント総合	20,525.45	+72.19	-3.29%
メキシコ・ボルサ指数	51,457.55	-227.31	-3.41%
ブラジル・ボベスパ指数	110,925.60	-1560.41	5.82%

Crypto Currency	本日	前日
CME Bitcoin(先物・期近)	16830	17110
XRP(Ripple)【BSTP】	0.397	0.410
Ethereum【BSTP】	1277.01	1296.83
Bitcoin Cash	110.56	113.27

オセアニア国債利回り	本日	前日
オーストラリア10年債	3.485%	3.475%
ニュージーランド10年債	4.102%	4.023%
日本国債利回り		
2年債	-0.025%	-0.031%
10年債	0.253%	0.253%
30年債	1.525%	1.526%

12/2 経済指標スケジュール
08:50 【日本】11月マネタリーベース
09:30 【オーストラリア】10月持家住宅ローン件数
16:00 【ドイツ】10月輸入物価指数
16:00 【ドイツ】10月貿易収支
16:45 【フランス】10月財政収支
16:45 【フランス】10月鉱工業生産
16:45 【フランス】10月製造業生産指数
19:00 【欧州】10月生産者物価指数
22:00 【シンガポール】11月電子産業指数
22:00 【シンガポール】11月購買部景気指数
22:30 【米国】11月失業率
22:30 【米国】11月非農業部門雇用者数
22:30 【米国】11月製造業雇用者数
22:30 【米国】11月平均時給
22:30 【カナダ】11月失業率
22:30 【カナダ】11月雇用ネット変化率
22:30 【カナダ】11月労働参加率

欧州国債利回り	本日	前日
ドイツ10年債	1.814%	1.930%
英国 10年債	3.100%	3.161%
フランス 10年債	2.260%	2.400%
イタリア 10年債	3.700%	3.880%
スペイン 10年債	2.810%	2.950%
米国債利回り		
2年債	4.228%	4.310%
10年債	3.505%	3.605%
30年債	3.598%	3.736%

12/2 主要会議・講演・その他予定
・ラガルドECB総裁 講演
・ナーゲル独連銀総裁 講演
・シカゴ連銀総裁 講演

NY 市場レポート（前日 22 時 00 分～午前 6 時 30 分まで）

米国の主要な経済指標の結果

10 月個人所得（前月比）0.7%（予想 0.4%・前回 0.4%）

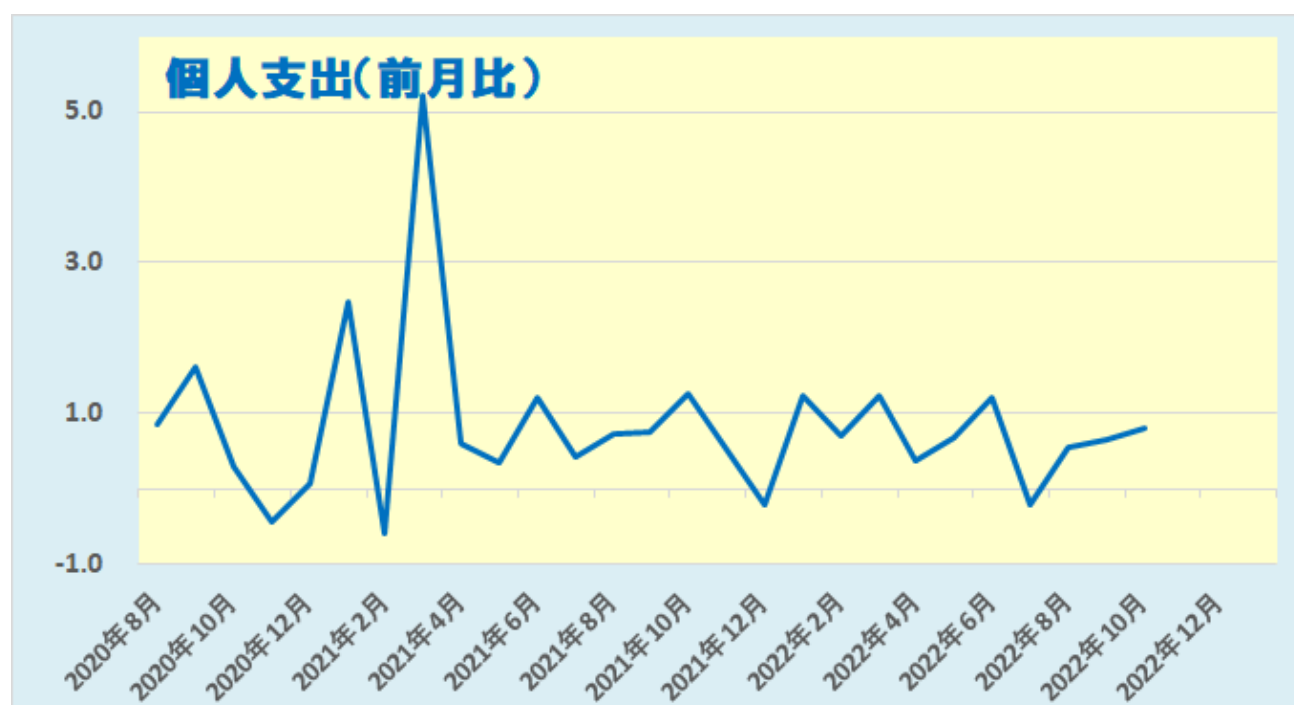
10 月個人支出（前月比）0.8%（予想 0.8%・前回 0.6%）

10 月 PCE デフレーター（前年比）6.0%（予想 6.0%・前回 6.2%）

10 月 PCE コア・デフレーター（前年比）5.0%（予想 5.0%・前回 5.1%）

10 月の米個人所得・支出統計では、個人所得が市場予想を上回り、2021 年 10 月以来の高い伸びとなった。

また、個人支出は予想通りの結果となり、3 ヶ月連続のプラスで 6 月以来の高い伸びとなった。一方、消費支出（PCE）物価指数は、変動の激しい食品とエネルギーを除いたコア指数とともに前月から鈍化した。



データを基に SBILM が作成

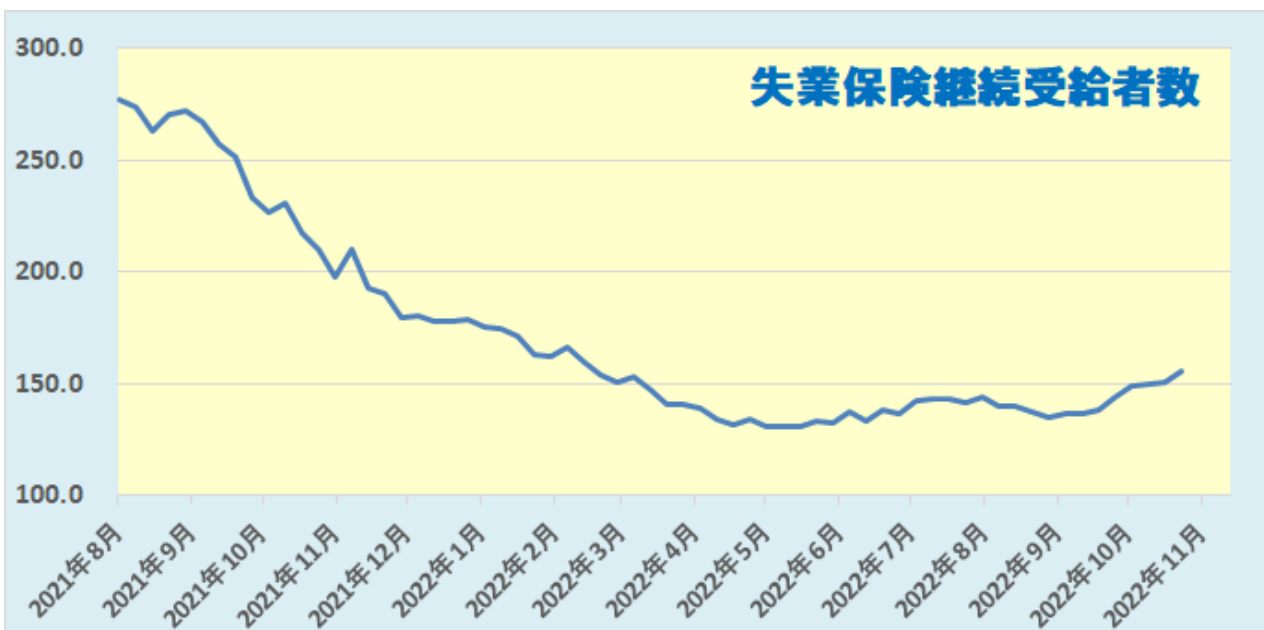
新規失業保険申請件数 22.5 万件（予想 23.5 万件・前回 24.0 万件⇒24.1 万人）

失業保険継続受給者数 160.8 万人（予想 157.0 万人・前回 155.1 万人）

米新規失業保険申請件数（11/26 までの週）は、前週比-1.6 万件となり、2 週ぶりの減少となった。一方、発表が 1 週遅れる失業保険継続受給者数（11/19 までの週）は、前週比+5.7 万人と 2 週連続の増加となり、2/26 までの週以来、9 ヶ月ぶりの高水準となった。



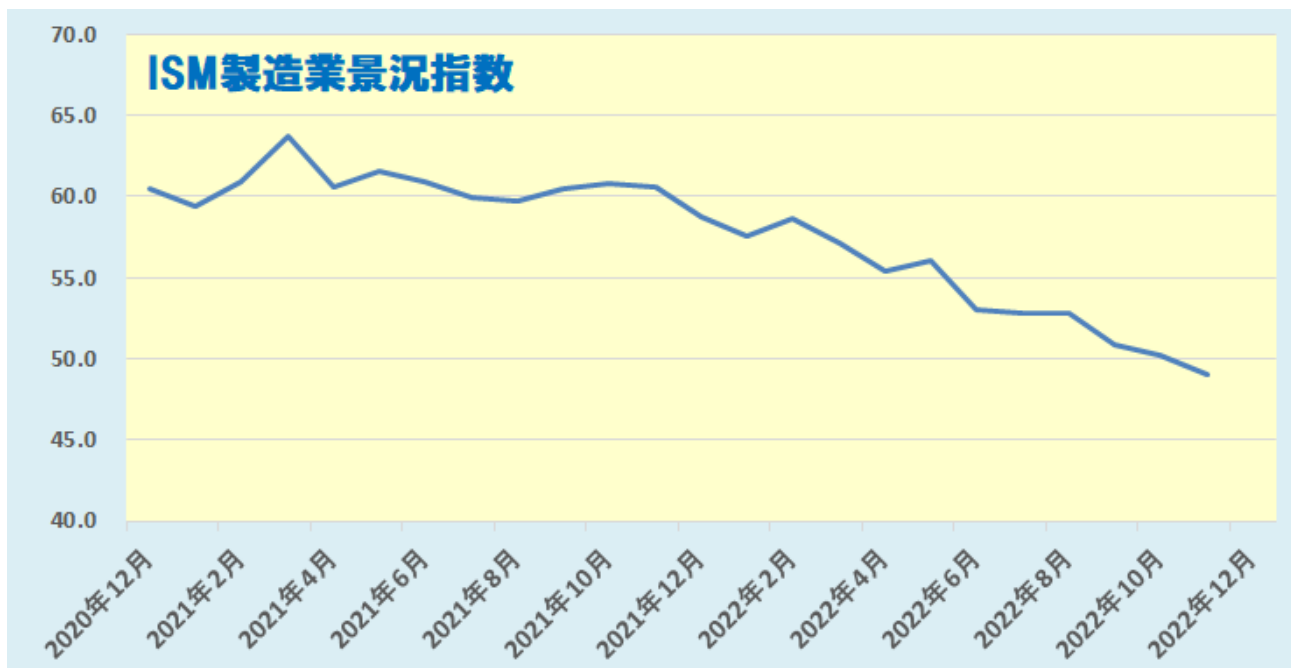
データを基に SBILM が作成



データを基に SBILM が作成

11月 ISM 製造業景況指数 49.0 (予想 49.7・前回 50.2)

11月の米 ISM 製造業景況指数は、前月から 1.2 ポイント低下して 2020 年 5 月以来、2 年半ぶりの低水準となった。また、製造業の景気拡大・縮小の判断基準となる 50 を 2 年半ぶりに下回った。新規受注が 47.2 (前月 49.2)、生産が 51.5 (52.3)、雇用が 48.4 (50.0)、在庫が 50.9 (52.5)、仕入価格が 43.0 (46.6) と軒並み前月から低下した。11 月は 6 業種が景況拡大を、12 業種が業況縮小を報告した。



データを基に SBILM が作成

ダウ平均、S&P500 は反落、ナスダックは続伸

米株式市場では、前日に主要株価指数が大幅上昇となったことで利益確定の動きに加え、米大手企業の冴えない四半期決算が嫌気され、主要株価指数は序盤から上値の重い動きとなった。さらに、米雇用統計の発表を控えてポジション調整の動き出たことも影響した。ダウ平均株価は、序盤から軟調な動きとなり、一時前日比460ドル安まで下落した。その後は、終盤にかけて下げ幅を縮小し、194.76ドル安（-0.56%）で終了した。一方、ハイテク株中心のナスダックは、14.45ポイント高（+0.13%）で終了した。



データを基に SBILM が作成

セクター別変動率(ダウ平均)			個別の変動率(ダウ平均銘柄)		
	セクター	変動率		銘柄	変動率
1	テクノロジー	-1.80%	1	セールスフォース	-8.27%
2	ヘルスケア	-0.97%	2	ユナイテッドH	-1.98%
3	金融	-0.69%	3	ボーイング	-1.73%
4	資本財	-0.53%	4	ベライゾン	-1.67%
5	通信サービス	-0.45%	5	JPモルガン・チェース	-1.40%

データを基に SBILM が作成

ドルは主要通貨に対して下落、対円では8/18以来の安値

NY市場では、欧州市場の流れを引き継ぎ、ドルは主要通貨に対して軟調な動きとなった。一方、欧州通貨や資源国通貨は対ドルで上昇したことから、対円でも堅調な動きとなった。10月のPCEデフレーターが前月から低下したことから、FRBの利上げペースの後退観測が意識されドルは主要通貨に対して上値の重い動きとなった。さらに、その後に発表された11月ISM製造業景況指数予想以上の低下となり、2020年5月以来の50割れとなったことを受けてドルは下げ幅を拡大した。ドル指数は8/11以来の安値を付け、ドル/円も序盤の高値136.34から135.22まで下落して8/18以来の安値を付けた。一方、欧州通貨や資源国通貨は、対ドルで上昇が続いたものの、対円では終盤にかけてドル/円の下落に連れて失速した。



出所：総合分析チャート

提供：SBI リクイディティ・マーケット株式会社

お客様は、本レポートに表示されている情報をお客様自身のためにのみご利用するものとし、第三者への提供、再配信を行うこと、独自に加工すること、複製もしくは加工したものを第三者に譲渡または使用させることは出来ません。情報の内容については万全を期しておりますが、その内容を保証するものではありません。また、これらの情報によって生じたいかなる損害についても、当社および本情報提供者は一切の責任を負いません。

本レポートに表示されている事項は、投資一般に関する情報の提供を目的としたものであり、勧誘を目的としたものではありません。投資にあたっての最終判断はお客様ご自身でお願いします。