

NYマーケットレポート (2022年11月16日)

2022年11月16日(水)

アジア主要株価指数	終値	前日比	年初来%
日経平均	28,028.30	+38.13	-2.65%
ハンセン指数	18,256.48	-86.64	-21.97%
上海総合	3,119.98	-14.10	-14.28%
韓国総合	2,477.45	-2.88	-16.80%
豪ASX200	7,122.24	-19.39	-4.33%
シンガポールST	3,266.17	-9.11	4.56%
インドSENSEX	61,980.72	+107.73	6.40%

外国為替	終値	高値	安値
USD/JPY	139.53	140.29	138.73
EUR/JPY	144.97	145.50	143.57
GBP/JPY	166.24	166.40	164.71
AUD/JPY	94.04	94.66	93.83
EUR/USD	1.0390	1.0437	1.0334
BRL/JPY	25.743	26.263	25.711
RUB/JPY	2.250	2.260	2.232

欧州主要株価指数	終値	前日比	年初来%
英FT100	7,351.19	-18.25	-0.45%
仏CAC40	6,607.22	-34.44	-7.63%
独DAX	14,234.03	-144.48	-10.39%
スペインIBX35	8,101.40	-87.00	-7.03%
イタリアFTSE MIB	24,531.27	-168.48	-10.30%
トルコ・イスタンブール100	4,668.52	+11.52	151.31%
ロシアRTS	1,163.59	+4.00	-27.08%
南ア全株指数	72,607.46	-391.23	-1.49%

Commodity	終値	前日比	年初来%
NY GOLD	1,775.80	-1.00	-2.89%
NY 原油	85.59	-1.33	13.80%
CBOTコーン	667.50	-1.75	12.52%
CRB指数	282.782	-1.581	21.69%
ドル指数先物	106.292	-0.112	11.10%
VIX指数	24.11	-0.43	40.01%

米主要株価指数	終値	前日比	年初来%
米ダウ平均	33,553.83	-39.09	-7.66%
S&P500	3,958.79	-32.94	-16.94%
NASDAQ	11,183.66	-174.75	-28.52%

南北米主要株価指数	終値	前日比	年初来%
カナダ・トロント総合	19,957.96	-36.82	-5.96%
メキシコ・ボルサ指数	51,544.94	-110.74	-3.24%
ブラジル・ボベスパ指数	110,243.33	-2917.95	5.17%

Crypto Currency	本日	前日
CME Bitcoin(先物・期近)	16295	16750
XRP(Ripple)【BSTP】	0.373	0.387
Ethereum【BSTP】	1205.99	1244.67
Bitcoin Cash	103.66	103.40

オセアニア国債利回り	本日	前日
オーストラリア10年債	3.730%	3.762%
ニュージーランド10年債	4.212%	4.257%
日本国債利回り		
2年債	-0.040%	-0.052%
10年債	0.248%	0.245%
30年債	1.449%	1.461%

11/17 経済指標スケジュール

08:50 【日本】10月貿易収支[通関ベース]
 09:30 【オーストラリア】10月失業率
 09:30 【オーストラリア】10月雇用者数
 09:30 【オーストラリア】10月労働参加率
 09:30 【シンガポール】10月輸出[除石油]
 09:30 【シンガポール】10月電子機器輸出
 16:00 【欧州】10月新車登録台数[EU-27]
 16:00 【スイス】10月貿易収支
 17:30 【香港】10月失業率
 19:00 【欧州】10月消費者物価指数
 19:00 【欧州】9月建設支出
 22:30 【米国】新規失業保険申請件数
 22:30 【米国】失業保険継続受給者数
 22:30 【米国】11月フィラデルフィア連銀景況指数
 22:30 【米国】10月住宅着工件数
 22:30 【米国】10月建設許可件数
 00:30 【米国】EIA天然ガス貯蔵量
 01:00 【米国】11月カンザスシティ連銀製造業活動指数

欧州国債利回り	本日	前日
ドイツ10年債	1.996%	2.108%
英国 10年債	3.149%	3.295%
フランス 10年債	2.480%	2.600%
イタリア 10年債	3.940%	4.060%
スペイン 10年債	3.010%	3.120%
米国債利回り		
2年債	4.355%	4.338%
10年債	3.690%	3.770%
30年債	3.840%	3.961%

11/17 主要会議・講演・その他予定

- ・セントルイス連銀総裁 講演
- ・ポウマンFRB理事 講演
- ・クリーブランド連銀総裁 講演
- ・ジェファーソンFRB理事 講演
- ・ミネアポリス連銀総裁 講演

NY 市場レポート（前日 22 時 00 分～午前 6 時 30 分まで）

米国の主要な経済指標の結果

10 月小売売上高（前月比）1.3%（予想 1.0%・前回 0.0%）

10 月小売売上高[除自動車]（前月比）1.3%（予想 0.5%・前回 0.1%）

10 月の米小売売上高は、市場予想を上回る伸びとなり、2 月以来の高い伸びとなった。景気見通しが悪化しているにもかかわらず、需要の底固さが示された。電気製品は-0.3%（前月 0.0%）とマイナスとなったものの、自動車・部品が 1.3%（-0.3%）、建設資材が 1.1%（-0.2%）、ガソリンスタンドが 4.1%（-3.7%）、家具が 1.1%（-0.9%）とプラスに改善したことが影響した。

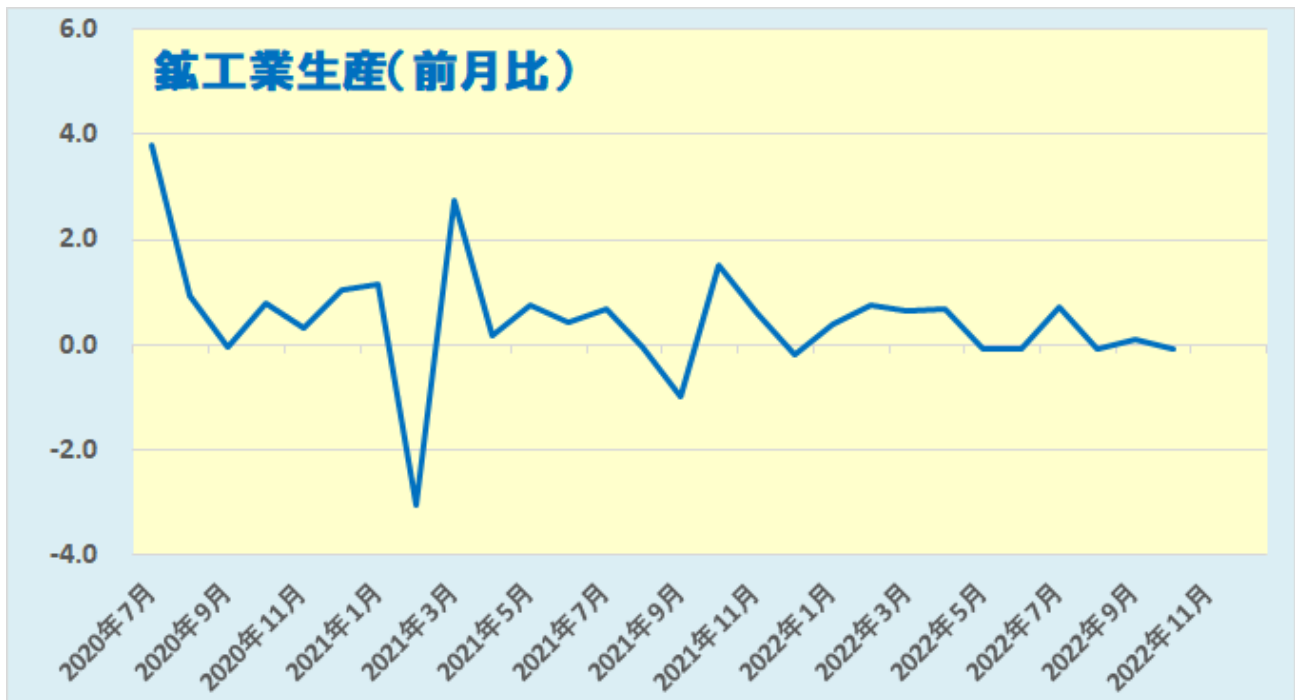


データを基に SBILM が作成

10月鉱工業生産（前月比） -0.1%（予想 0.1%・前回 0.4%⇒0.1%）

10月設備稼働率 79.9%（予想 80.4%・前回 80.3%⇒80.1%）

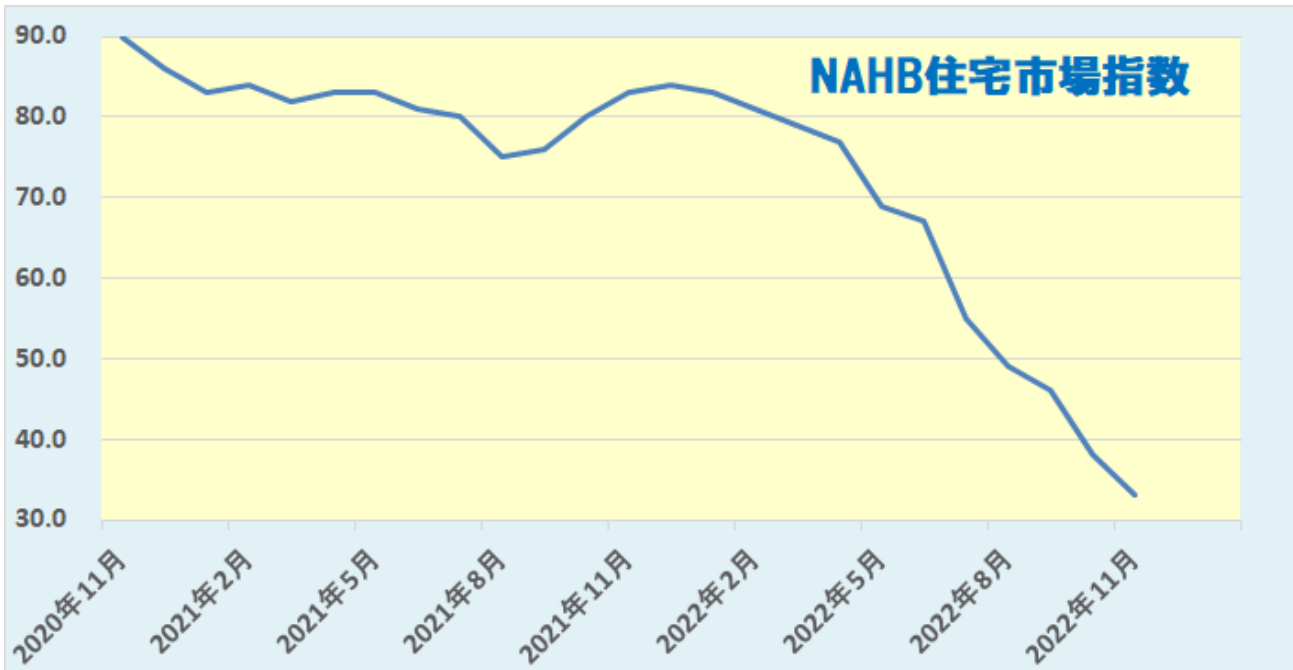
10月の米鉱工業生産は、市場予想を下回り2ヵ月ぶりのマイナスとなった。製造業は+0.1%とプラスを維持したものの、電力・ガスの生産指数が-1.5%、鉱業が-0.4%低下したことが全体を押し下げた。一方、設備稼働率は前月から0.2ポイント低下した。



データを基に SBILM が作成

11月 NAHB 住宅市場指数 33 (予想 36・前回 38)

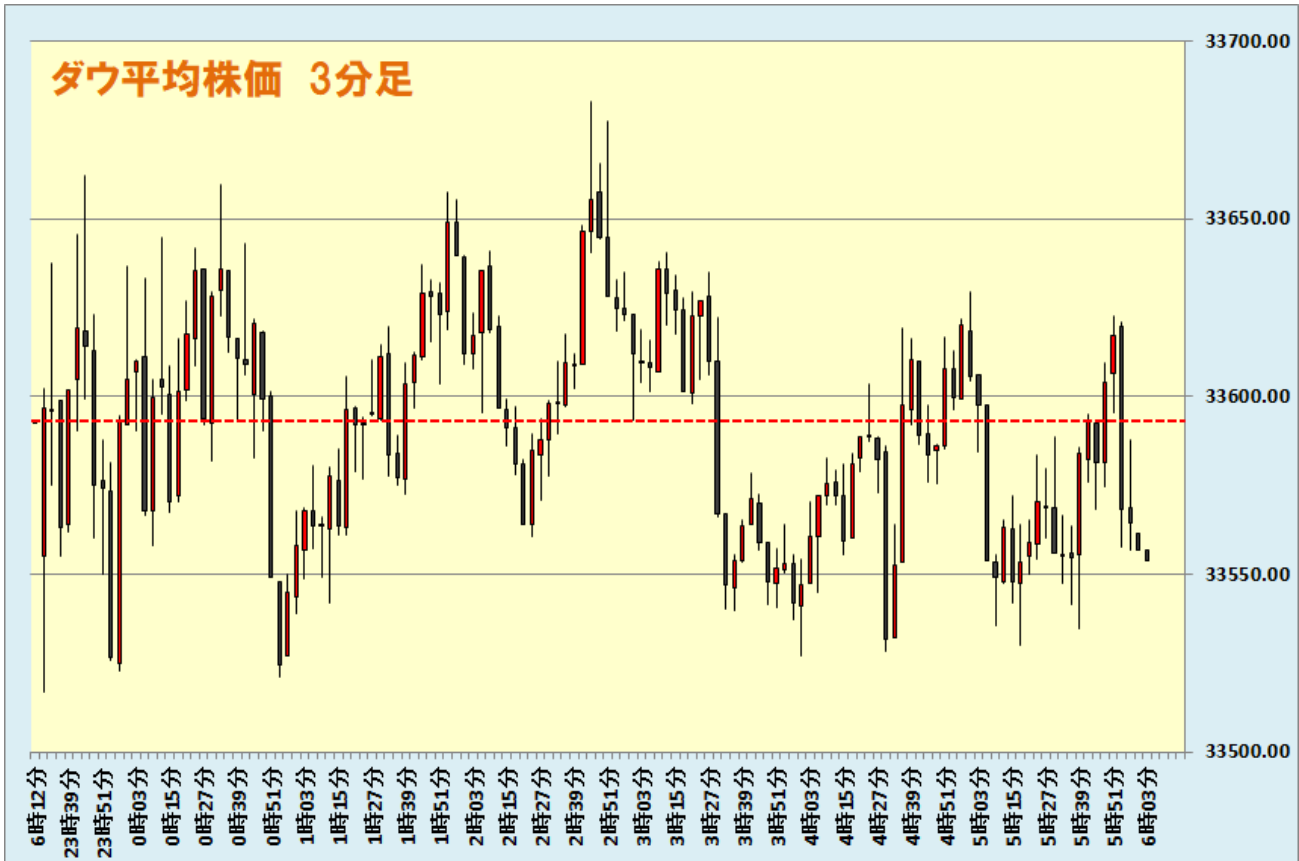
11月の米 NAHB 住宅市場指数は、市場予想を下回り、2020年4月以来の低水準となった。一戸建て住宅販売の見通し指数は31(前月35)と10年ぶりの低水準となり、現況指数が39(前月45)、購買見込み客足指数が20(25)とともに2020年4月以来の低水準となった。



データを基に SBILM が作成

米主要株価指数は反落

米株式市場では、序盤に発表された米小売売上高が市場予想を上回るの伸びとなったことで買いが入る一方、四半期決算で小売り大手の業績見通しが下方修正されたことが嫌気されて売りが出るなど、方向感の乏しい動きとなった。ただ、ナスダックは前日の大幅上昇の反動もあり、序盤から軟調な動きが続いた。ダウ平均株価は、序盤から円実の終値を挟んだ展開が続き、狭いレンジ内の動きが続き、39.09ドル安（-0.12%）で終了した。一方ハイテク株中心のナスダックは174.75ポイント安（-1.54%）で終了した。



データを基に SBILM が作成

セクター別変動率(ダウ平均)			個別の変動率(ダウ平均銘柄)		
	セクター	変動率		銘柄	変動率
1	素材	-2.11%	1	セールスフォース	-4.29%
2	エネルギー	-1.63%	2	インテル	-3.84%
3	テクノロジー	-1.29%	3	DOW	-2.11%
4	資本財	-0.88%	4	3M	-1.89%
5	通信サービス	-0.40%	5	ウォルトディズニー	-1.63%

データを基に SBILM が作成

ドルは方向感の乏しい動き

NY 市場では、序盤に発表された 10 月の米小売売上高が市場予想を上回る伸びとなったことを好感してドル買いとなったものの、その後に発表された 10 月の鉱工業生産がマイナスに落ち込んだことを受けて、米長期金利の低下とともにドルは下落に転じた。ドル/円は、小売売上高発表直前の 139.49 から 140.04 まで上昇したものの、その後は 139.05 まで下落する動きとなった。ただ、その後は終盤までレンジ内の動きが続いた。一方、欧州通貨や資源国通貨は、序盤は対ドルで下落したことから対円でも軟調な動きとなったが、その後対ドルで持ち直したことから、対円でも底固い動きが続いた。



出所：総合分析チャート

提供：SBI リクイディティ・マーケット株式会社

お客様は、本レポートに表示されている情報をお客様自身のためにのみご利用するものとし、第三者への提供、再配信を行うこと、独自に加工すること、複製もしくは加工したものを第三者に譲渡または使用させることは出来ません。情報の内容については万全を期しておりますが、その内容を保証するものではありません。また、これらの情報によって生じたいかなる損害についても、当社および本情報提供者は一切の責任を負いません。

本レポートに表示されている事項は、投資一般に関する情報の提供を目的としたものであり、勧誘を目的としたものではありません。投資にあたっての最終判断はお客様ご自身でお願いします。