

NYマーケットレポート (2022年11月3日)

2022年11月3日(木)

アジア主要株価指数	終値	前日比	年初来%
日経平均	休場		#VALUE!
ハンセン指数	15,339.49	-487.68	-34.44%
上海総合	2,997.81	-5.56	-17.64%
韓国総合	2,329.17	-7.70	-21.78%
豪ASX200	6,857.88	-128.78	-7.88%
シンガポールST	3,102.51	-38.62	-0.68%
インドSENSEX	60,836.41	-69.68	4.43%

外国為替	終値	高値	安値
USD/JPY	148.28	148.45	147.12
EUR/JPY	144.59	145.36	144.04
GBP/JPY	165.46	168.59	165.10
AUD/JPY	93.32	94.08	92.96
EUR/USD	0.9751	0.9840	0.9730
BRL/JPY	28.811	28.972	28.365
RUB/JPY	2.333	2.351	2.333

欧州主要株価指数	終値	前日比	年初来%
英FT100	7,188.63	+44.49	-2.65%
仏CAC40	6,243.28	-33.60	-12.72%
独DAX	13,130.19	-126.55	-17.34%
スペインIBX35	7,868.90	-99.70	-9.70%
イタリアFTSE MIB	22,706.02	-96.95	-16.97%
トルコ・イスタンブール100	4,105.46	+33.59	121.00%
ロシアRTS	1,094.30	-14.39	-31.42%
南ア全株指数	66,046.65	-1076.45	-10.40%

Commodity	終値	前日比	年初来%
NY GOLD	1,630.90	-19.10	-10.81%
NY 原油	88.17	-1.83	17.23%
CBOTコーン	679.25	-8.25	14.50%
CRB指数	278.323	-2.340	19.77%
ドル指数先物	112.930	+1.585	18.04%
VIX指数	25.30	-0.56	46.92%

米主要株価指数	終値	前日比	年初来%
米ダウ平均	32,001.25	-146.51	-11.94%
S&P500	3,719.89	-39.80	-21.95%
NASDAQ	10,342.94	-181.86	-33.89%

Crypto Currency	本日	前日
CME Bitcoin(先物・期近)	20245	20185
XRP(Ripple)【BSTP】	0.458	0.452
Ethereum【BSTP】	1541.18	1507.05
Bitcoin Cash	116.03	112.70

南北米主要株価指数	終値	前日比	年初来%
カナダ・トロント総合	19,241.22	-35.79	-9.34%
メキシコ・ボルサ指数	50,215.87	-648.98	-5.74%
ブラジル・ボベスパ指数	116,896.36	-32.30	11.52%

オセアニア国債利回り	本日	前日
オーストラリア10年債	3.900%	3.815%
ニュージーランド10年債	4.600%	4.435%
日本国債利回り		
2年債	休場	-0.043%
10年債	休場	0.246%
30年債	休場	1.510%

11/4 経済指標スケジュール
09:30 【オーストラリア】11月豪中銀 四半期金融政策報告
09:30 【オーストラリア】3Q小売売上高[インフレ調整]
14:00 【シンガポール】9月小売売上高
16:00 【ドイツ】9月製造業受注
16:45 【フランス】3Q雇用者数[民間部門]
16:45 【フランス】9月製造業生産指数
16:45 【フランス】9月鉱工業生産
17:50 【フランス】10月非製造業PMI
17:55 【ドイツ】10月非製造業PMI
18:00 【欧州】10月非製造業PMI
18:30 【英国】10月建設業PMI
19:00 【欧州】9月生産者物価指数
21:30 【米国】10月失業率
21:30 【米国】10月非農業部門雇用者数
21:30 【米国】10月製造業雇用者数
21:30 【米国】10月平均時給
21:30 【カナダ】10月失業率
21:30 【カナダ】10月雇用ネット変化率
23:00 【カナダ】10月Ivey購買部協会指数

欧州国債利回り	本日	前日
ドイツ10年債	2.245%	2.128%
英国 10年債	3.521%	3.415%
フランス 10年債	2.780%	2.682%
イタリア 10年債	4.420%	4.285%
スペイン 10年債	3.320%	3.263%
米国債利回り		
2年債	4.714%	4.611%
10年債	4.147%	4.096%
30年債	4.181%	4.132%

11/4 主要会議・講演・その他予定

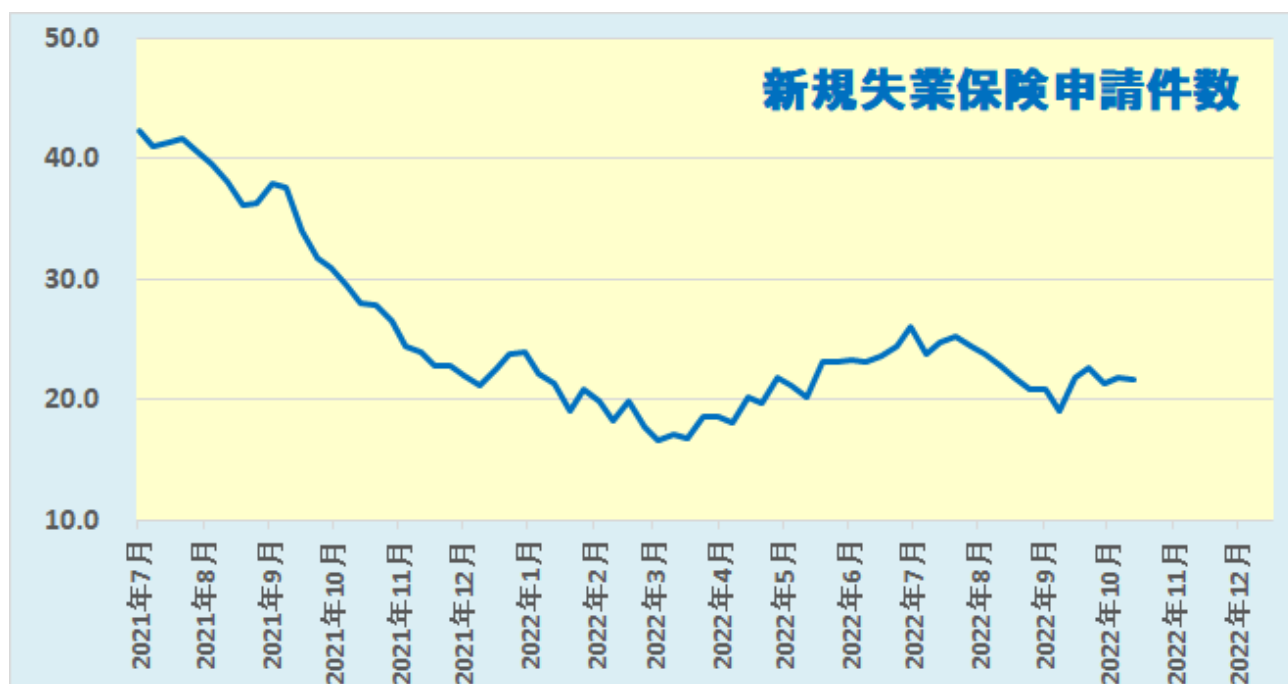
NY 市場レポート（前日 21 時 00 分～午前 5 時 30 分まで）

米国の主要な経済指標の結果

新規失業保険申請件数 21.7 万件（予想 22.0 万件・前回 21.7 万件⇒21.8 万件）

失業保険継続受給者数 148.5 万人（予想 145.0 万人・前回 143.8 万人）

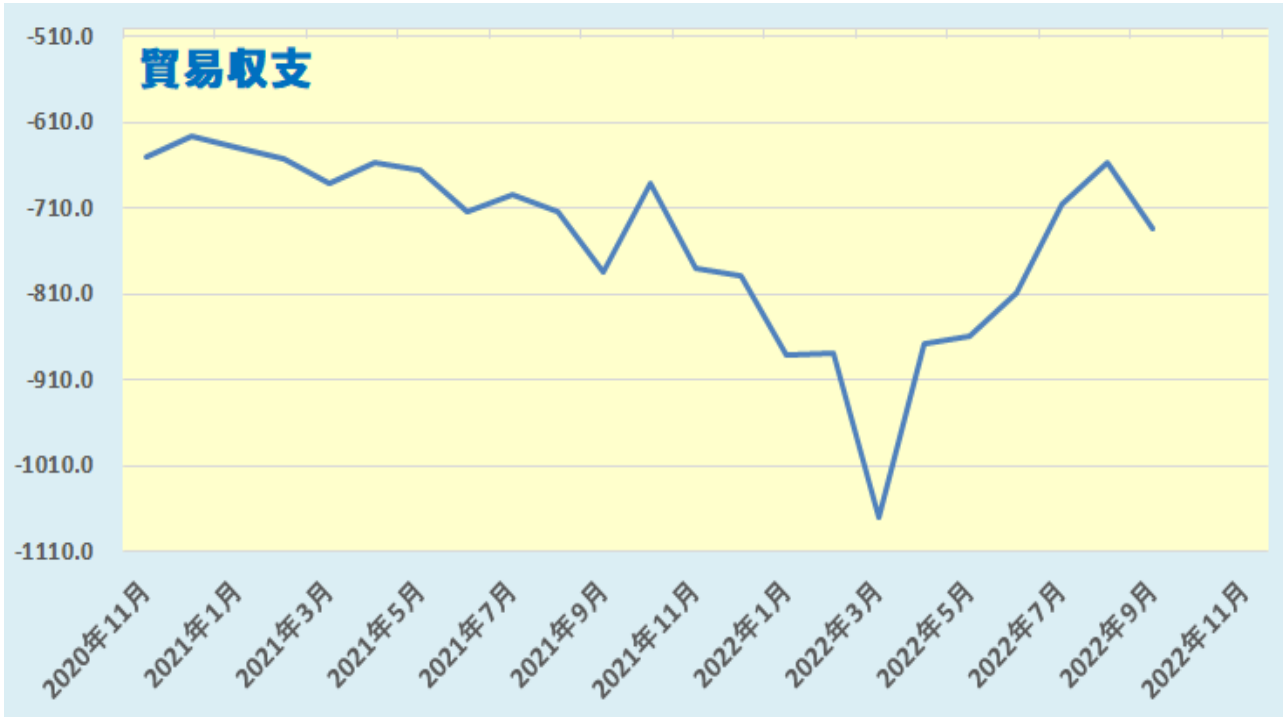
米新規失業保険申請件数（10/29 までの週）は、前週比-0.1 万件となり、2 週ぶりの減少となった。一方、失業保険継続受給者数（10/22 までの週）は、前週比+4.7 万人と 3 週連続の増加となり、3/26 での週以来約 7 ヶ月ぶりの高水準となった。



データを基に SBILM が作成

9月貿易収支 -733億USD（予想 -720億USD・前回 -674億USD⇒-657億USD）

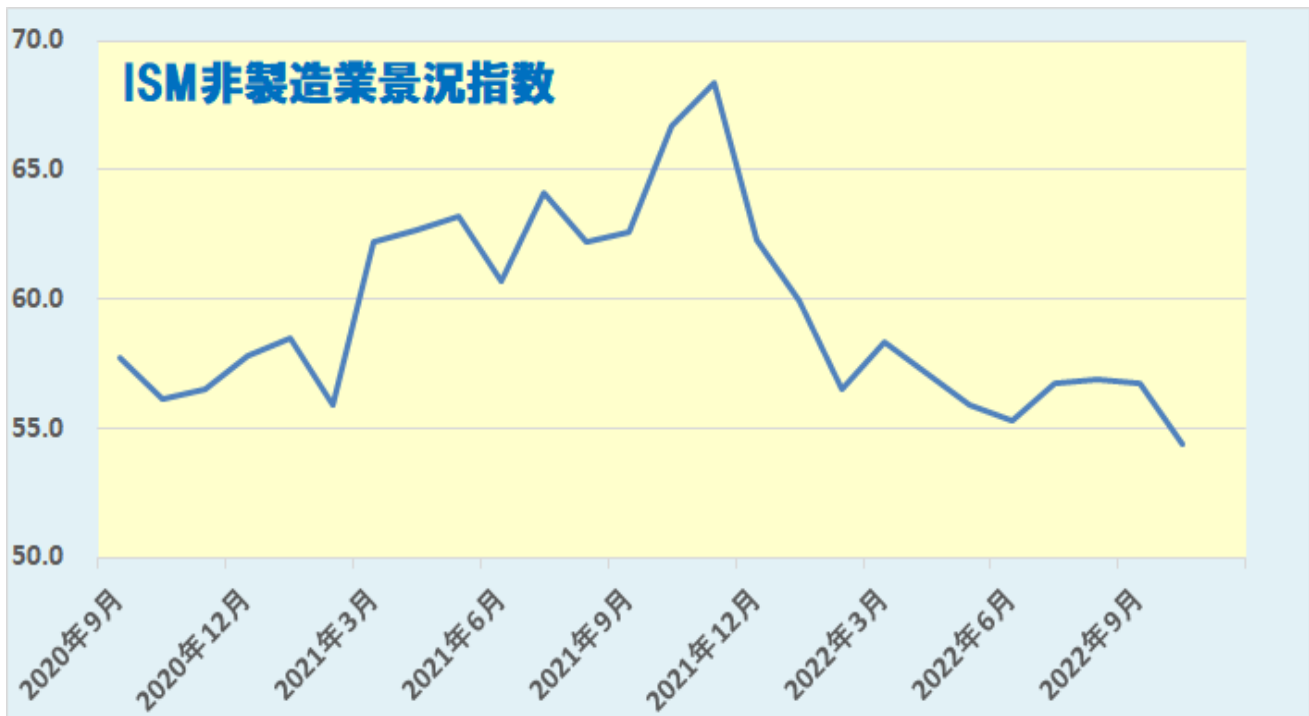
米9月の貿易収支では、赤字額が前月比+11.6%となり、6ヵ月ぶりの増加となった。輸出が減少した上に輸入が増えたことで赤字が膨らんだ。輸出は-1.1%の2580億ドル、輸入は+1.5%の3312.9億ドル。対中赤字は-0.4%の372.9億ドルとなり、対日赤字は+5.7%の48.8億ドルとなった。



データを基に SBILM が作成

10月 ISM 非製造業景況指数 54.4 (予想 55.1・前回 56.7)

10月の米 ISM 非製造業景況指数は、前月から 2.3 ポイント低下となり、2020年5月以来、2年5ヵ月ぶりの低水準となった。景況指数が 55.7 (前月 59.1)、新規受注が 56.5 (60.6)、雇用が 49.1 (53.0) と前月から低下。一方、在庫は 47.2 (44.1)、仕入価格は 70.7 (68.7) と上昇した。10月は 16 業種で景況拡大、2 業種で業況縮小を報告した。



データを基に SBILM が作成

米主要株価指数は4営業日続落

米株式市場では、FRBの金融引き締めが長期化すると警戒感から、リスク回避の売りが先行した。下げ一服後は米雇用統計の発表を控えたポジション調整の買い戻しなども見られたが、主要3指数は4営業日続落となった。ダウ平均株価は、序盤から軟調な動きとなり、前日比420ドル安まで下落した。その後はプラス圏を回復して一時37ドル高まで上昇したものの、終盤に再びマイナス圏まで下落して146.51ドル安(-0.46%)で終了した。一方、ハイテク株中心のナスダックは181.86ポイント安(-1.73%)で終了した。



データを基に SBILM が作成

セクター別変動率(ダウ平均)			個別の変動率(ダウ平均銘柄)		
	セクター	変動率		銘柄	変動率
1	テクノロジー	-2.66%	1	アップル	-4.24%
2	通信サービス	-1.56%	2	ビザ	-3.09%
3	素材	-0.94%	3	アメリカンエキスプレス	-2.92%
4	消費者サービス	-0.58%	4	マイクロソフト	-2.66%
5	消費財	-0.44%	5	ウォルトディズニー	-2.50%

データを基に SBILM が作成

ドルは主要通貨に対して堅調な動きが続く

NY 市場では、序盤に発表された米新規失業保険申請件数が市場予想を下回り、労働市場の堅調さが示されたことを受けて、ドルは主要通貨に対して底固い動きとなった。しかし、その後に発表された ISM 非製造業景況指数が 2020 年 5 月以来の低水準となり、さらに米長期金利が低下したことを受けてドルは下落に転じ、ドル/円は序盤の高値の 148.45 から 147.61 まで下落した。ただ、FRB の利上げ継続観測も根強く、その後は再びドルは堅調な動きとなり、ドル/円は 148.36 まで値を戻す動きとなった。一方、欧州通貨や資源国通貨は対ドルで軟調な動きとなったことから、対円でも上値の重い動きとなった。



出所：総合分析チャート

提供：SBI リクイディティ・マーケット株式会社

お客様は、本レポートに表示されている情報をお客様自身のためにのみご利用するものとし、第三者への提供、再配信を行うこと、独自に加工すること、複製もしくは加工したものを第三者に譲渡または使用させることは出来ません。情報の内容については万全を期しておりますが、その内容を保証するものではありません。また、これらの情報によって生じたいかなる損害についても、当社および本情報提供者は一切の責任を負いません。

本レポートに表示されている事項は、投資一般に関する情報の提供を目的としたものであり、勧誘を目的としたものではありません。投資にあたっての最終判断はお客様ご自身でお願いします。