

NYマーケットレポート (2022年10月27日)

2022年10月27日(木)

アジア主要株価指数	終値	前日比	年初来%	外国為替	終値	高値	安値
日経平均	27,345.24	-86.60	-5.02%	USD/JPY	146.17	146.94	145.11
ハンセン指数	15,427.94	+110.27	-34.06%	EUR/JPY	145.64	147.70	145.56
上海総合	2,982.90	-16.60	-18.05%	GBP/JPY	169.04	170.26	168.74
韓国総合	2,288.78	+39.22	-23.13%	AUD/JPY	94.34	95.11	94.24
豪ASX200	6,845.13	+34.26	-8.05%	EUR/USD	0.9963	1.0094	0.9958
シンガポールST	3,015.24	+6.86	-3.47%	BRL/JPY	27.458	27.776	26.817
インドSENSEX	59,756.84	+212.88	2.58%	RUB/JPY	2.326	2.334	2.320

欧州主要株価指数	終値	前日比	年初来%	Commodity	終値	前日比	年初来%
英FT100	7,073.69	+17.62	-4.21%	NY GOLD	1,665.60	-3.60	-8.91%
仏CAC40	6,244.03	-32.28	-12.71%	NY 原油	89.08	+1.17	18.44%
独DAX	13,211.23	+15.42	-16.83%	CBOTコーン	682.25	-2.75	15.00%
スペインIBX35	7,921.10	+50.50	-9.10%	CRB指数	276.807	-0.538	19.12%
イタリアFTSE MIB	22,590.41	+200.63	-17.39%	ドル指数先物	110.587	+0.887	15.59%
トルコ・イスタンブール100	3,934.52	-41.84	111.80%	VIX指数	27.39	+0.11	59.06%
ロシアRTS	1,105.71	+17.12	-30.71%				
南ア全株指数	67,123.41	+20.32	-8.94%				

米主要株価指数	終値	前日比	年初来%	Crypto Currency	本日	前日
米ダウ平均	32,033.28	+194.17	-11.85%	CME Bitcoin(先物・期近)	20400	20765
S&P500	3,807.30	-23.30	-20.12%	XRP(Ripple) [BSTP]	0.467	0.467
NASDAQ	10,792.68	-178.31	-31.02%	Ethereum [BSTP]	1529.05	1554.20
南北米主要株価指数				Bitcoin Cash	113.22	114.78
カナダ・トロント総合	19,352.11	+72.35	-8.81%			
メキシコ・ボルサ指数	48,892.56	-434.55	-8.22%			
ブラジル・ボベスパ指数	114,640.76	+1876.97	9.37%			

10/28 経済指標スケジュール

- 08:30 【日本】10月消費者物価指数[東京都区部]
- 08:30 【日本】9月失業率
- 08:30 【日本】9月有効求人倍率
- 09:30 【オーストラリア】3Q生産者物価指数
- 11:30 【シンガポール】9月失業率
- 12:00 【日本】9月日銀金融政策決定会合(時間不確定)
- 14:30 【フランス】9月消費者支出
- 14:30 【フランス】3Q GDP
- 15:45 【フランス】9月生産者物価指数
- 15:45 【フランス】10月消費者物価指数
- 16:00 【スイス】10月KOF先行指数
- 17:00 【ドイツ】3Q GDP
- 18:00 【欧州】10月サービス業信頼感
- 18:00 【欧州】10月鉱工業信頼感
- 18:00 【欧州】10月消費者信頼感
- 18:00 【欧州】10月経済信頼感
- 21:00 【ドイツ】10月消費者物価指数
- 21:00 【南アフリカ】9月財政収支
- 21:30 【米国】9月PCEデフレーター
- 21:30 【米国】9月個人所得
- 21:30 【米国】9月個人支出
- 21:30 【米国】3Q雇用コスト指数
- 21:30 【カナダ】8月GDP
- 23:00 【米国】9月中古住宅販売仮契約
- 23:00 【米国】10月ミシガン大学消費者信頼感指数

オセアニア国債利回り	本日	前日
オーストラリア10年債	3.750%	3.840%
ニュージーランド10年債	4.235%	4.405%
日本国債利回り		
2年債	-0.040%	-0.023%
10年債	0.256%	0.253%
30年債	1.500%	1.553%

欧州国債利回り	本日	前日
ドイツ10年債	1.962%	2.111%
英国 10年債	3.403%	3.576%
フランス 10年債	2.470%	2.650%
イタリア 10年債	4.010%	4.330%
スペイン 10年債	3.010%	3.210%
米国債利回り		
2年債	4.274%	4.404%
10年債	3.919%	4.003%
30年債	4.083%	4.138%

10/28 主要会議・講演・その他予定

- ・黒田日銀総裁の記者会見
- 米第3四半期決算〜エクソン、シェブロン、その他

NY 市場レポート（前日 21 時 00 分～午前 5 時 30 分まで）

主要な欧州経済指標の結果

欧州中銀 政策金利 2.00%（予想 2.00%・前回 1.25%）

欧州中銀 上限政策金利[限界貸出金利] 2.50%（予想 2.25%・前回 1.50%）

欧州中銀 下限政策金利[中銀預金金利] 1.50%（予想 1.50%・前回 0.75%）

ECB は理事会で主要政策金利を 0.75%引き上げ、2.00%にすることを決定し、2009 年以来約 13 年ぶりの高い水準となった。ラガルド ECB 総裁は、理事会後の会見で「ユーロ圏の経済活動が 7-9 月期に大きく減速する可能性が高い」、「第 4 四半期と来年第 1 四半期に経済がさらに減速する公算大」との見方も示した。

米国の主要な経済指標の結果

3Q GDP（前期比年率） 2.6%（予想 2.4%・前回 -0.6%）

3Q 個人消費（前期比） 1.4%（予想 1.0%・前回 2.0%）

7-9 月期の米 GDP 速報値は、3 四半期ぶりのプラス成長となった。輸出や政府支出が伸びたものの、GDP の約 7 割を占める個人消費は減速した。輸出は+14.4%となったが、輸入は-6.9%となり、政府支出は+2.4%だった。また、金利上昇を背景に住宅投資は-26.4%だった。

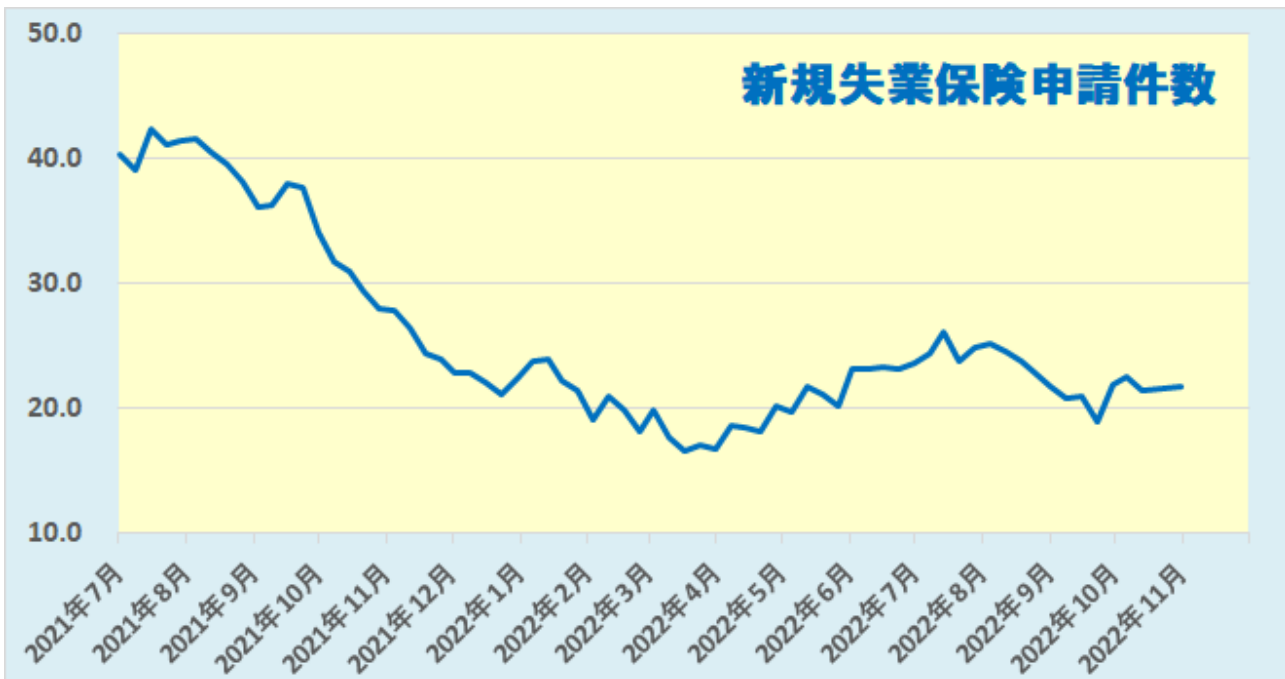


データを基に SBILM が作成

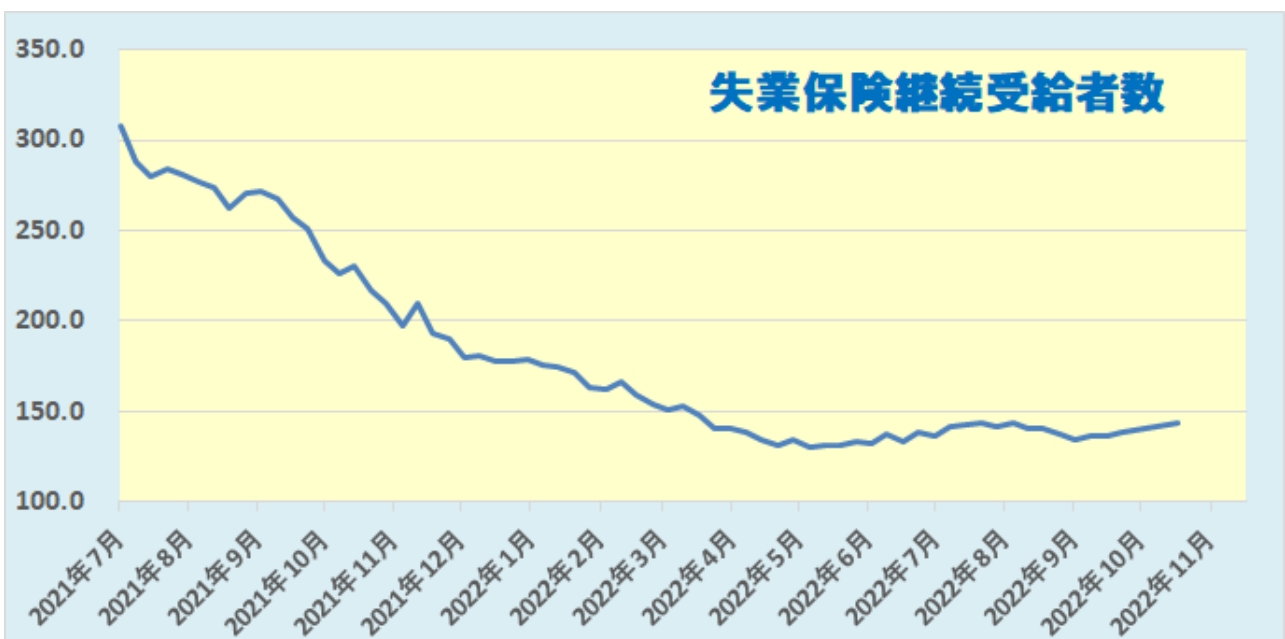
新規失業保険申請件数 21.7 万件（予想 22.0 万件・前回 21.4 万件）

失業保険継続受給者数 143.8 万人（予想 139.0 万人・前回 138.5 万人⇒138.3 万人）

米新規失業保険申請件数は、前週比+0.3 万件となり、2 週ぶりに増加した。景気が減速している中で雇用情勢が悪化していることが示された。一方、失業保険継続受給者数は、前週比+5.5 万人となり、2 週連続の増加で 4/2 までの週以来約半年ぶりの高水準となった。



データを基に SBILM が作成

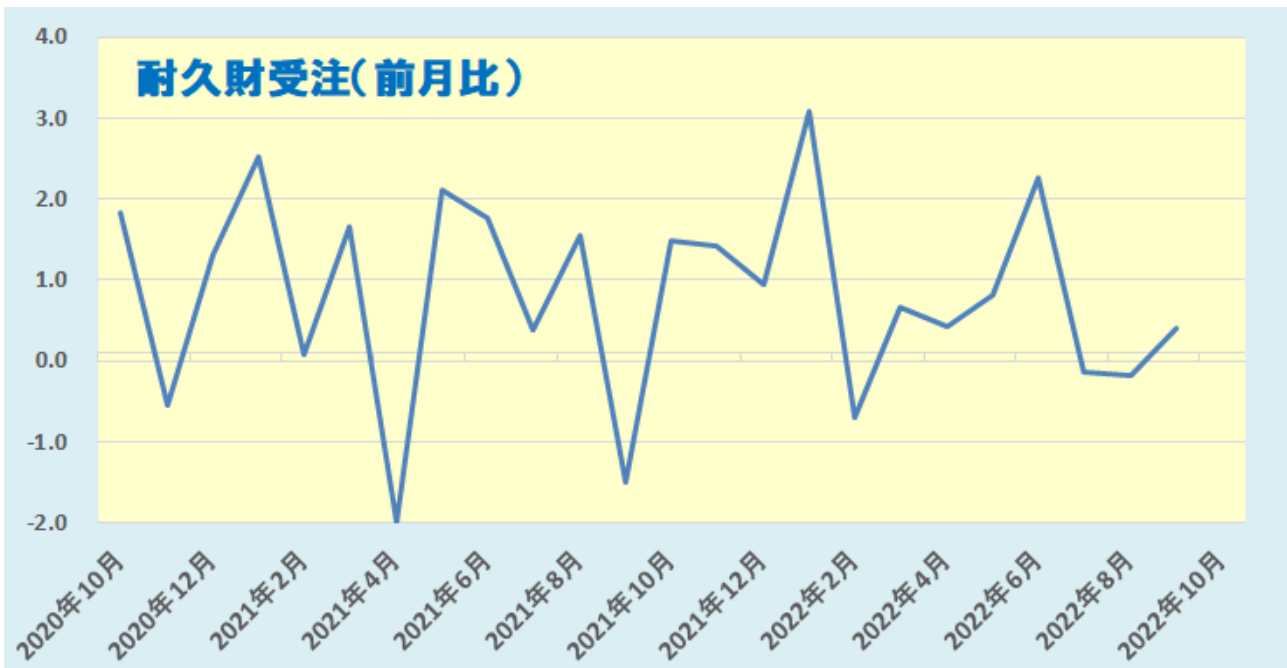


データを基に SBILM が作成

9月耐久財受注(前月比) 0.4% (予想 0.6%・前回 -0.2%⇒0.2%)

9月耐久財受注[除輸送用機器] -0.5% (予想 0.3%・前回 0.3%⇒0.0%)

9月の米耐久財受注は、2ヵ月連続で伸びたものの、輸送機器を除いた受注は市場予想に反して減少となり、2年半ぶりの大幅なマイナスとなった。輸送機器は+2.1%となり、民間航空機が+21.9%、自動車・同部品が+2.2%伸びたが、輸送機器以外では一次金属が-1.7%、電機・家電が-1.3%、一般機械が-0.4%、電算機・電子製品が-0.4%だった。資本財は+0.4%となり、資本財から国防関連を除いた受注は+3.5%、コア受注は-0.7%だった。



データを基に SBILM が作成

ダウ平均は5営業日続伸、ナスダックは続落

米株式市場では、米企業の好調な四半期決算や GDP が3 四半期ぶりのプラス成長となったことを受けて、米景気後退への懸念が和らぎ買いが優勢となった。ただ、ハイテク企業の冴えない決算結果が影響してナスダックは大幅続落となった。ダウ平均株価は、序盤から堅調な動きとなり、一時前日比 549 ドル高まで上昇した。その後は上げ幅を縮小する動きが続き、終盤には 154 ドル高まで下げ幅を縮小する場面もあり、194.17 ドル高 (+0.61%) で終了した。一方、ハイテク株中心のナスダックは、178.31 ポイント安 (-1.63%) で終了した。



データを基に SBILM が作成

セクター別変動率(ダウ平均)			個別の変動率(ダウ平均銘柄)		
	セクター	変動率		銘柄	変動率
1	資本財	2.87%	1	キャタピラー	7.71%
2	消費者サービス	0.92%	2	ボーイング	4.46%
3	金融	0.50%	3	マクドナルド	3.31%
4	エネルギー	0.46%	4	ハネウェルIN	3.27%
5	消費財	0.18%	5	メルク	1.35%

データを基に SBILM が作成

ドル円・クロス円は軟調な動き

NY 市場では、序盤に発表された第 3 四半期の米 GDP が 3 四半期ぶりのプラス成長となったものの、同時刻に発表された耐久財受注のコア指数が約 2 年半ぶりの大幅なマイナスとなったことから、マーケットの反応は限定的だった。ただ、米長期金利の指標となる米 10 年債利回りが 4.073% から 3.896% まで低下したこともあり、ドル/円は序盤の高値 146.94 から 145.66 まで下落する動きとなった。一方、ECB 理事会で 0.75% の利上げを決定したものの、ラガルド ECB 総裁のハト派発言を受けてユーロはドルや円に対して軟調な動きが続いた。



出所：総合分析チャート

提供：SBI リクイディティ・マーケット株式会社

お客様は、本レポートに表示されている情報をお客様自身のためにのみご利用するものとし、第三者への提供、再配信を行うこと、独自に加工すること、複製もしくは加工したものを第三者に譲渡または使用させることは出来ません。情報の内容については万全を期しておりますが、その内容を保証するものではありません。また、これらの情報によって生じたいかなる損害についても、当社および本情報提供者は一切の責任を負いません。

本レポートに表示されている事項は、投資一般に関する情報の提供を目的としたものであり、勧誘を目的としたものではありません。投資にあたっての最終判断はお客様ご自身でお願いします。