

NYマーケットレポート (2022年9月30日)

2022年9月30日 (金)

アジア主要株価指数	終値	前日比	年初来%	外国為替	終値	高値	安値
日経平均	25,937.21	-484.84	-9.91%	USD/JPY	144.75	144.81	144.21
ハンセン指数	17,222.83	+56.96	-26.39%	EUR/JPY	141.98	142.29	140.77
上海総合	3,024.15	-17.05	-16.91%	GBP/JPY	161.41	162.18	159.42
韓国総合	2,155.49	-15.44	-27.61%	AUD/JPY	92.61	94.22	92.53
豪ASX200	6,474.20	-80.77	-13.04%	EUR/USD	0.9809	0.9854	0.9735
シンガポールST	3,130.24	+15.16	0.21%	BRL/JPY	26.711	27.045	26.548
インドSENSEX	57,426.92	+1016.96	-1.42%	RUB/JPY	2.386	2.477	2.381

欧州主要株価指数	終値	前日比	年初来%	Commodity	終値	前日比	年初来%
英FT100	6,893.81	+12.22	-6.65%	NY GOLD	1,672.00	+3.40	-8.56%
仏CAC40	5,762.34	+85.47	-19.44%	NY 原油	79.49	-1.74	5.69%
独DAX	12,114.36	+138.81	-23.74%	CBOTコーン	678.00	+8.50	14.29%
スペインIBX35	7,366.80	+66.70	-15.46%	CRB指数	268.290	-2.86	15.46%
イタリアFTSE MIB	20,648.85	+295.87	-24.49%	ドル指数先物	112.170	-0.08	17.25%
トルコ・イスタンブール100	3,179.99	+33.10	71.18%	VIX指数	31.62	-0.22	83.62%
ロシアRTS	1,055.72	-16.54	-33.84%				
南ア全株指数	63,726.37	+462.43	-13.54%				

米主要株価指数	終値	前日比	年初来%	Crypto Currency	本日	前日
米ダウ平均	28,725.51	-500.10	-20.95%	CME Bitcoin(先物・期近)	19350	19510
S&P500	3,585.62	-54.85	-24.77%	XRP(Ripple) [BSTP]	0.483	0.477
NASDAQ	10,575.62	-161.89	-32.40%	Ethereum [BSTP]	1328.67	1337.84
南北米主要株価指数				Bitcoin Cash	122.40	116.19
カナダ・トロント総合	18,444.22	+2.38	-13.09%			
メキシコ・ボルサ指数	44,626.80	-475.75	-16.23%	オセアニア国債利回り	本日	前日
ブラジル・ボベスパ指数	110,036.79	+2372.44	4.97%	オーストラリア10年債	3.890%	3.940%
				ニュージーランド10年債	4.325%	4.220%

10/3 経済指標スケジュール

08:50 【日本】3Q日銀短観
 08:50 【日本】日銀金融政策決定会合(9月21-22日分・主な意見)
 14:00 【日本】9月自動車販売台数
 15:30 【スイス】9月消費者物価指数
 15:45 【フランス】8月財政収支
 16:00 【トルコ】9月消費者物価指数
 16:00 【トルコ】9月生産者物価指数
 16:30 【スイス】9月製造業PMI
 16:50 【フランス】9月製造業PMI
 16:55 【ドイツ】9月製造業PMI
 17:00 【欧州】9月製造業PMI
 17:30 【英国】9月製造業PMI
 22:45 【米国】9月製造業PMI
 23:00 【米国】9月ISM製造業景況指数
 23:00 【米国】8月建設支出

日本国債利回り	本日	前日
2年債	-0.052%	-0.043%
10年債	0.241%	0.255%
30年債	1.351%	1.408%

欧州国債利回り	本日	前日
ドイツ10年債	2.115%	2.181%
英国 10年債	4.123%	4.143%
フランス 10年債	2.730%	2.800%
イタリア 10年債	4.503%	4.650%
スペイン 10年債	3.286%	3.370%
米国債利回り	本日	前日
2年債	4.273%	4.192%
10年債	3.829%	3.786%
30年債	3.781%	3.724%

10/3 主要会議・講演・その他予定

- ・リッチモンド連銀総裁 講演
- ・カンザスシティ連銀総裁 講演
- ・ユーロ圏財務相会合

NY 市場レポート（前日 21 時 00 分～午前 5 時 30 分まで）

米国の主要な経済指標の結果

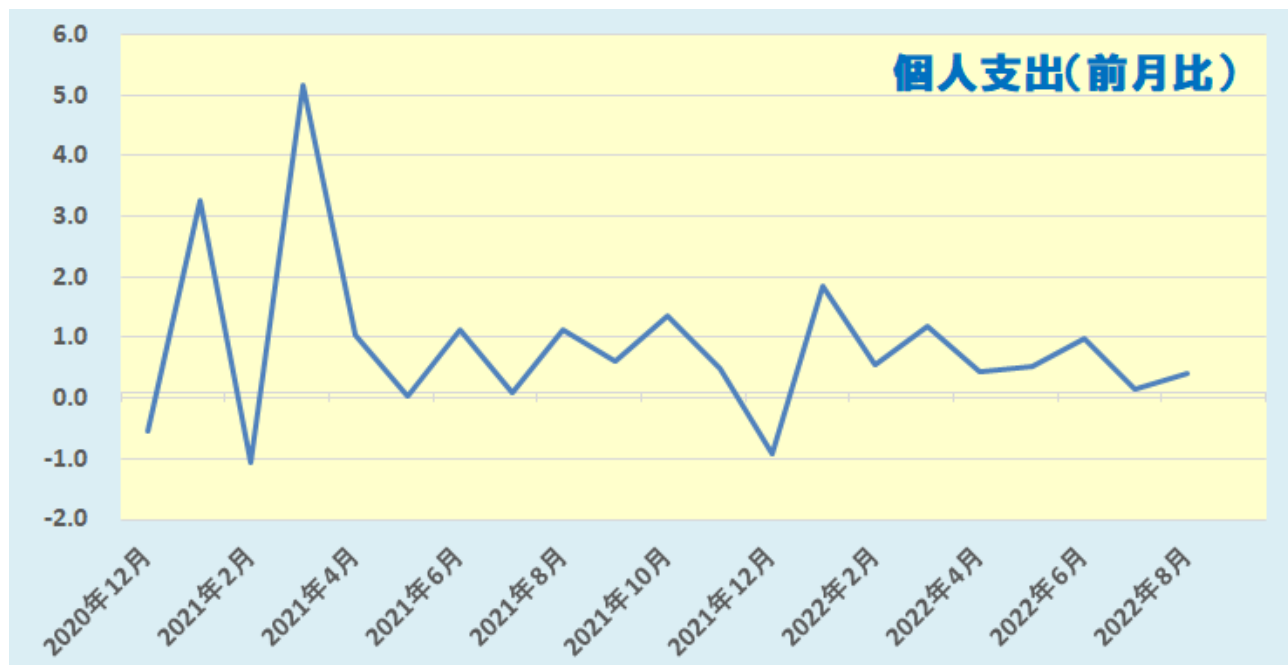
8 月個人所得（前月比） 0.3%（予想 0.3%・前回 0.2%⇒0.3%）

8 月個人支出（前月比） 0.4%（予想 0.2%・前回 0.1%⇒-0.2%）

8 月 PCE デフレーター（前年比） 6.2%（予想 6.0%・前回 6.3%⇒6.4%）

8 月 PCE コア・デフレーター（前年比） 4.9%（予想 4.7%・前回 4.6%⇒4.7%）

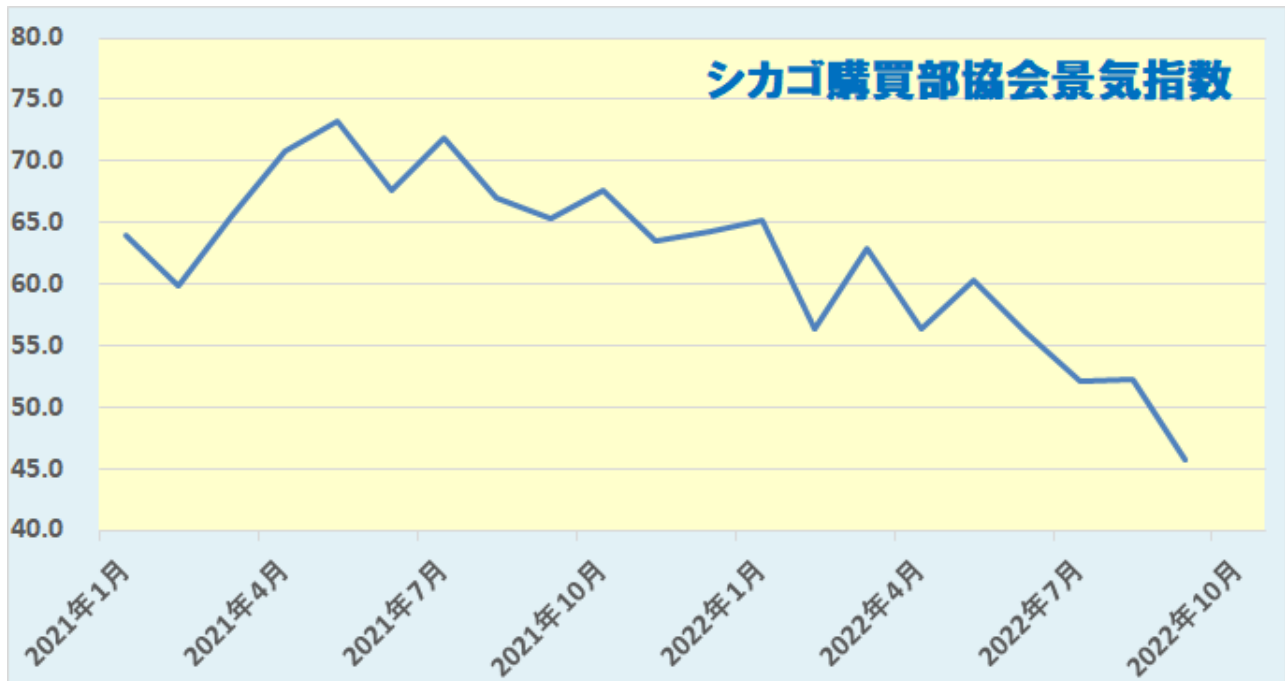
8 月の米個人所得・支出統計では、個人支出が前月の伸びを上回り、2 ヶ月ぶりの増加となった。一方、個人所得は前月から変わらずの伸びだった。また、個人消費支出（PCE）物価指数は、前年比で伸び率が 2 ヶ月連続で縮小したものの、PCE コア・デフレーターは前月を上回る伸びとなった。



データを基に SBILM が作成

9月シカゴ購買部協会景気指数 45.7 (予想 51.8・前回 52.2)

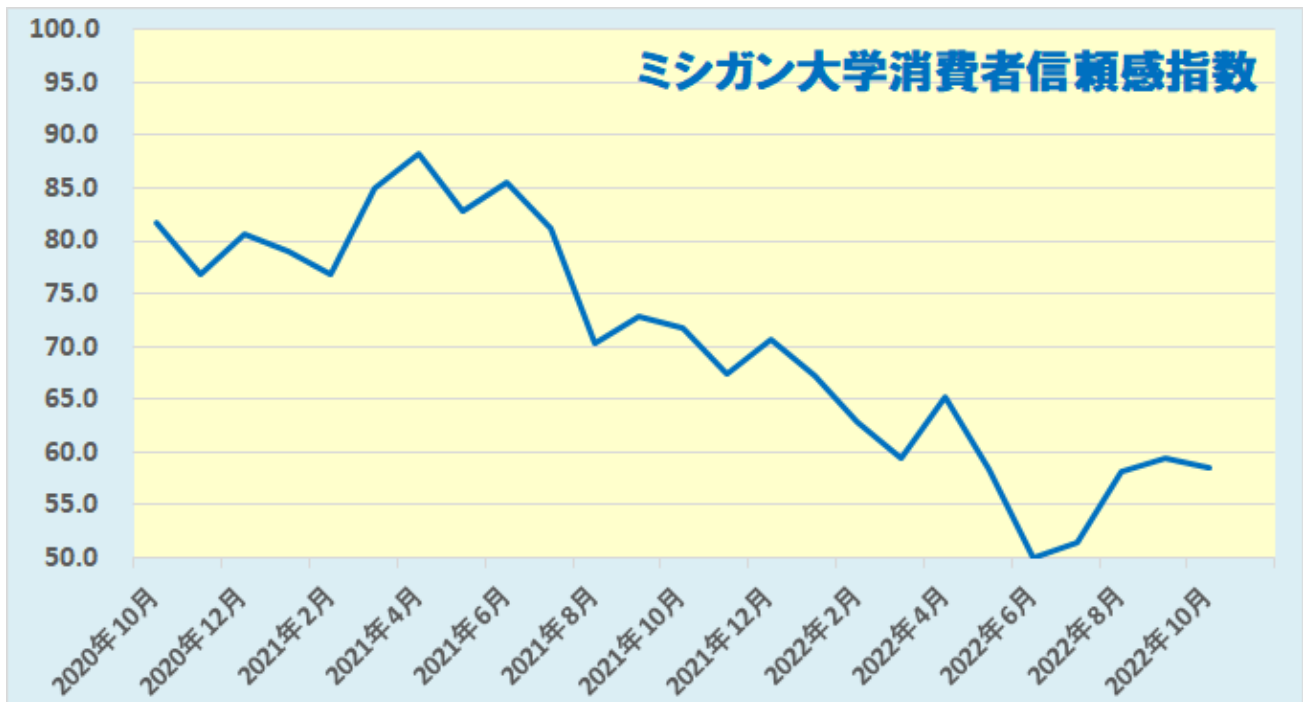
9月のシカゴ購買部協会景気指数は、市場予想を大幅に下回り、2020年6月以来の低水準となった。



データを基に SBILM が作成

9月ミシガン大学消費者信頼感指数 58.6 (予想 59.5・前回 59.5)

9月の米ミシガン大学消費者信頼感指数の速報値は、市場予想を下回り、9月の速報値から0.9ポイント低下した。現在の景況感は59.7と速報値から0.8ポイント上昇、前月から1.1ポイント上昇した。一方、先行きの景況感は58.0と速報値から1.9ポイント低下、前月から変わらずだった。また、1年後のインフレ期待は4.7%で速報値から0.1ポイント上昇、前月から0.1ポイント低下した。



データを基に SBILM が作成

米主要株価指数は続落

米株式市場では、序盤に発表された PCE コア・デフレーターが市場予想を上回り、高い伸び率が続いたことで、FRB による金融引き締めが継続するとの見方から投資家がリスク回避姿勢を強めた。また、主要中銀による急速な利上げで世界的な景気後退に陥るとの懸念から主要株価指数は下げ幅を拡大した。ダウ平均株価は、序盤は底固い動きとなり、一時前日比 130 ドル高まで上昇した。しかし、その後は下落に転じて 500.10 ドル安(-1.71%)で終了し、2020 年 11/6 以来の安値を付けた。一方、ナスダックは 161.89 ポイント安(-1.51%)で終了し、2020 年 7/28 以来の安値となった。



データを基に SBILM が作成

セクター別変動率(ダウ平均)			個別の変動率(ダウ平均銘柄)		
	セクター	変動率		銘柄	変動率
1	消費者サービス	-2.81%	1	ナイキ	-12.81%
2	テクノロジー	-2.26%	2	ボーイング	-3.39%
3	資本財	-1.82%	3	ウォルトディズニー	-3.20%
4	通信サービス	-1.57%	4	アップル	-3.00%
5	消費財	-1.45%	5	IBM	-2.32%

データを基に SBILM が作成

ドルは序盤から堅調な動きとなったが、終盤に失速

NY 市場では、序盤に発表された 8 月の米個人所得・支出統計で、FRB が重視している PCE コア・デフレーターが市場予想を上回り、前月からも上昇したことを受けて、米長期金利の指標となる米 10 年債利回りが 3.680% から 3.838% まで上昇したことから、ドルは主要通貨に対して堅調な動きとなった。さらに、日米の金利差拡大が意識され、ドル/円は序盤の 144.44 から 144.81 まで上昇した。ただ、145 円台に近付くと円買い介入への警戒感から上値の重い動きとなった。一方、欧州通貨は対ドルで下げ一服後に持ち直したことから、対円でも終盤にかけて堅調な動きとなった。資源国通貨は、米主要株価指数が下げ幅を拡大したことや、エネルギー価格の下落が影響して、ドルや円に対して終盤まで軟調な動きが続いた。



出所：総合分析チャート

提供：SBI リクイディティ・マーケット株式会社

お客様は、本レポートに表示されている情報をお客様自身のためにのみご利用するものとし、第三者への提供、再配信を行うこと、独自に加工すること、複製もしくは加工したものを第三者に譲渡または使用させることは出来ません。情報の内容については万全を期しておりますが、その内容を保証するものではありません。また、これらの情報によって生じたいかなる損害についても、当社および本情報提供者は一切の責任を負いません。

本レポートに表示されている事項は、投資一般に関する情報の提供を目的としたものであり、勧誘を目的としたものではありません。投資にあたっての最終判断はお客様ご自身でお願いします。