

NYマーケットレポート (2022年9月27日)

2022年9月27日 (火)

アジア主要株価指数	終値	前日比	年初来%	外国為替	終値	高値	安値
日経平均	26,571.87	+140.32	-7.71%	USD/JPY	144.82	144.90	144.07
ハンセン指数	17,860.31	+5.17	-23.67%	EUR/JPY	138.90	139.55	138.62
上海総合	3,093.86	+42.64	-15.00%	GBP/JPY	155.37	156.37	154.15
韓国総合	2,223.86	+2.92	-25.31%	AUD/JPY	93.12	93.96	92.92
豪ASX200	6,496.16	+26.75	-12.74%	EUR/USD	0.9592	0.9670	0.9569
シンガポールST	3,165.50	-16.47	1.34%	BRL/JPY	26.782	26.961	26.607
インドSENSEX	57,107.52	-37.70	-1.97%	RUB/JPY	2.417	2.432	2.416

欧州主要株価指数	終値	前日比	年初来%	Commodity	終値	前日比	年初来%
英FT100	6,984.59	-36.36	-5.42%	NY GOLD	1,636.20	+2.80	-10.52%
仏CAC40	5,753.82	-15.57	-19.56%	NY 原油	78.50	+1.79	4.37%
独DAX	12,139.68	-88.24	-23.58%	CBOTコーン	667.50	+1.25	12.52%
スペインIBX35	7,445.70	-62.80	-14.55%	CRB指数	265.971	+1.671	14.46%
イタリアFTSE MIB	20,961.38	-245.87	-23.35%	ドル指数先物	114.106	+0.003	19.27%
トルコ・イスタンブール100	3,265.64	+5.49	75.79%	VIX指数	32.60	+0.34	89.31%
ロシアRTS	1,053.46	+10.02	-33.98%				
南ア全株指数	64,025.95	+400.29	-13.14%				

米主要株価指数	終値	前日比	年初来%	Crypto Currency	本日	前日
米ダウ平均	29,134.99	-125.82	-19.82%	CME Bitcoin(先物・期近)	19035	19110
S&P500	3,647.29	-7.75	-23.48%	XRP(Ripple) [BSTP]	0.445	0.472
NASDAQ	10,829.50	+26.58	-30.78%	Ethereum [BSTP]	1324.45	1325.08
				Bitcoin Cash	114.39	115.39

南北米主要株価指数	終値	前日比	年初来%	オセアニア国債利回り	本日	前日
カナダ・トロント総合	18,307.91	-19.13	-13.73%	オーストラリア10年債	4.028%	3.990%
メキシコ・ボルサ指数	45,006.11	+197.55	-15.52%	ニュージーランド10年債	4.305%	4.305%
ブラジル・ボベスパ指数	108,376.35	-737.81	3.39%	日本国債利回り		
				2年債	-0.043%	-0.051%
				10年債	0.253%	0.252%
				30年債	1.434%	1.385%

欧州国債利回り	本日	前日
ドイツ10年債	2.231%	2.115%
英国 10年債	4.506%	4.244%
フランス 10年債	2.840%	2.710%
イタリア 10年債	4.760%	4.560%
スペイン 10年債	3.440%	3.300%
米国債利回り		
2年債	4.283%	4.341%
10年債	3.945%	3.924%
30年債	3.825%	3.740%

9/28 経済指標スケジュール

- 08:01 【英国】9月BRC店頭価格指数
- 08:50 【日本】日銀金融政策決定会合・議事要旨[7月20-21日分]
- 10:30 【オーストラリア】8月小売売上高
- 14:00 【日本】7月景気先行CI指数
- 14:00 【日本】7月景気一致CI指数
- 15:00 【ドイツ】10月GfK消費者信頼感調査
- 15:45 【フランス】9月消費者信頼感指数
- 17:00 【スイス】9月クレディスイス景気期待指数
- 20:00 【米国】MBA住宅ローン申請指数
- 21:30 【米国】8月卸売在庫
- 23:00 【米国】8月中古住宅販売契約
- 23:30 【米国】EIA原油在庫

9/28 主要会議・講演・その他予定

- ・ポウマンFRB理事 講演
- ・リッチモンド連銀総裁 講演
- ・米7年債入札
- ・シカゴ地区連銀総裁 講演

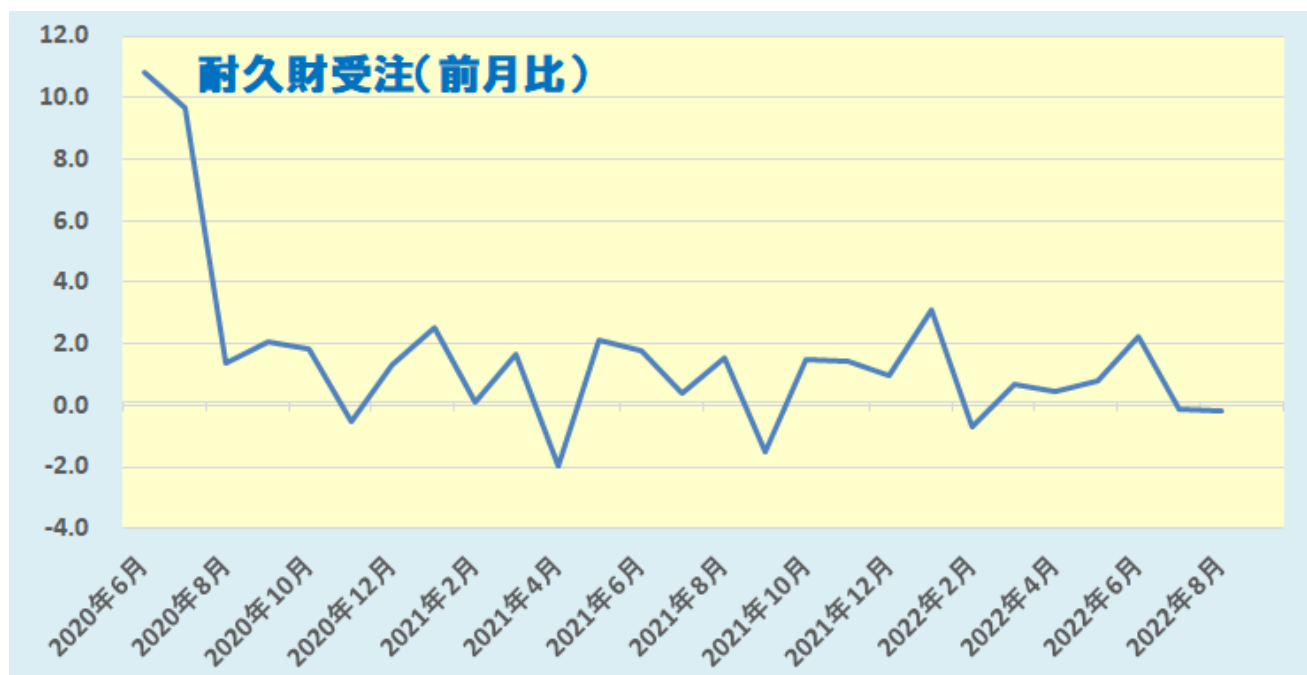
NY 市場レポート（前日 21 時 00 分～午前 5 時 30 分まで）

米国の主要な経済指標の結果

8 月耐久財受注（前月比） -0.2%（予想 -0.3%・前回 -0.1%）

8 月耐久財受注[除輸送用機器] 0.2%（予想 0.2%・前回 0.2%）

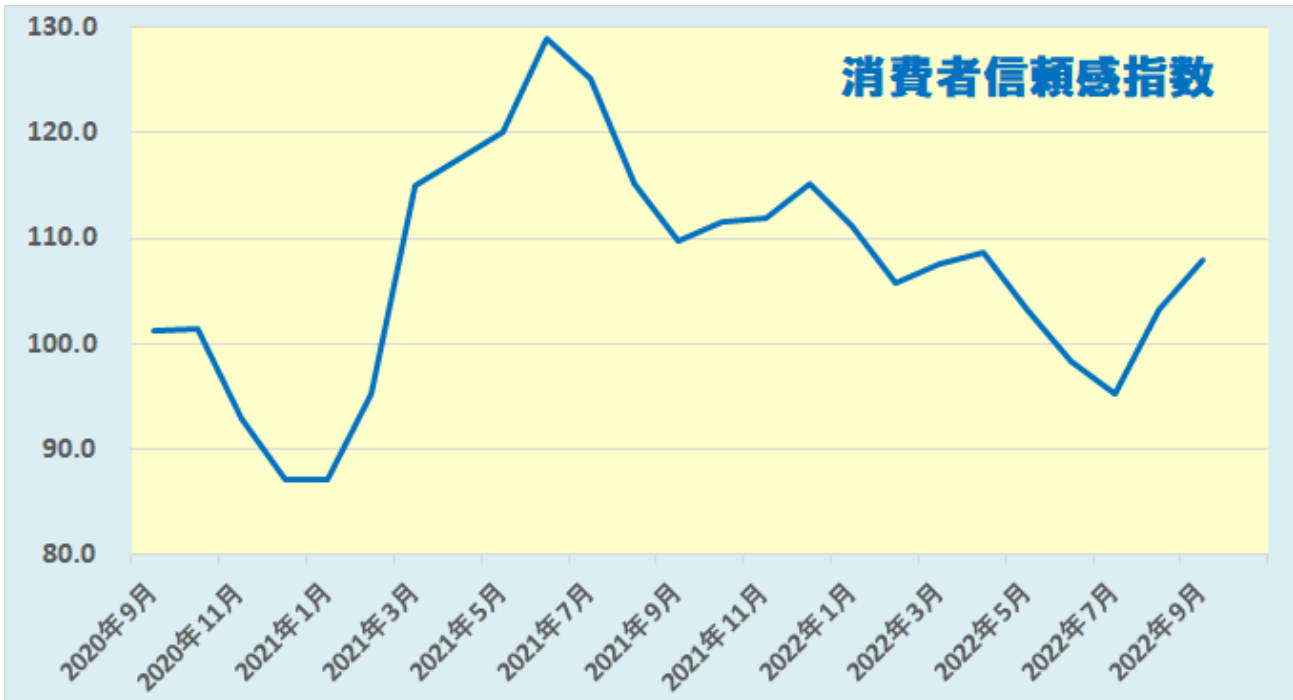
8 月の米耐久財受注は、2 カ月連続のマイナスとなった。輸送機器がマイナスとなったことが影響し、輸送機器を除いた受注はプラスを維持した。輸送機器は-1.1%となり、民間航空機が-18.5%、国防関連の航空機が+31.2%、自動車・同部品が+0.3%だった。資本財は-0.8%となり、資本財から国防関連を除いた受注は-2.7%、コア受注は+1.3%だった。



データを基に SBILM が作成

9月消費者信頼感指数 108.0 (予想 104.6・前回 103.2⇒103.6)

9月の米消費者信頼感指数は、市場予想を上回り前月から4.4ポイント上昇した。現況指数は149.6(前月145.3)、期待指数は80.3(75.8)といずれも前月から上昇した。雇用では、現状「職が豊富」との回答は49.4%(前月47.6%)、「就職が困難」は11.4%(11.6%)。向こう半年では「求職が増える」との回答は17.5%(17.1%)、「求職が減る」は17.7%(19.6%)。また、向こう1年間のインフレ見通しは6.8%(7.0%)だった。

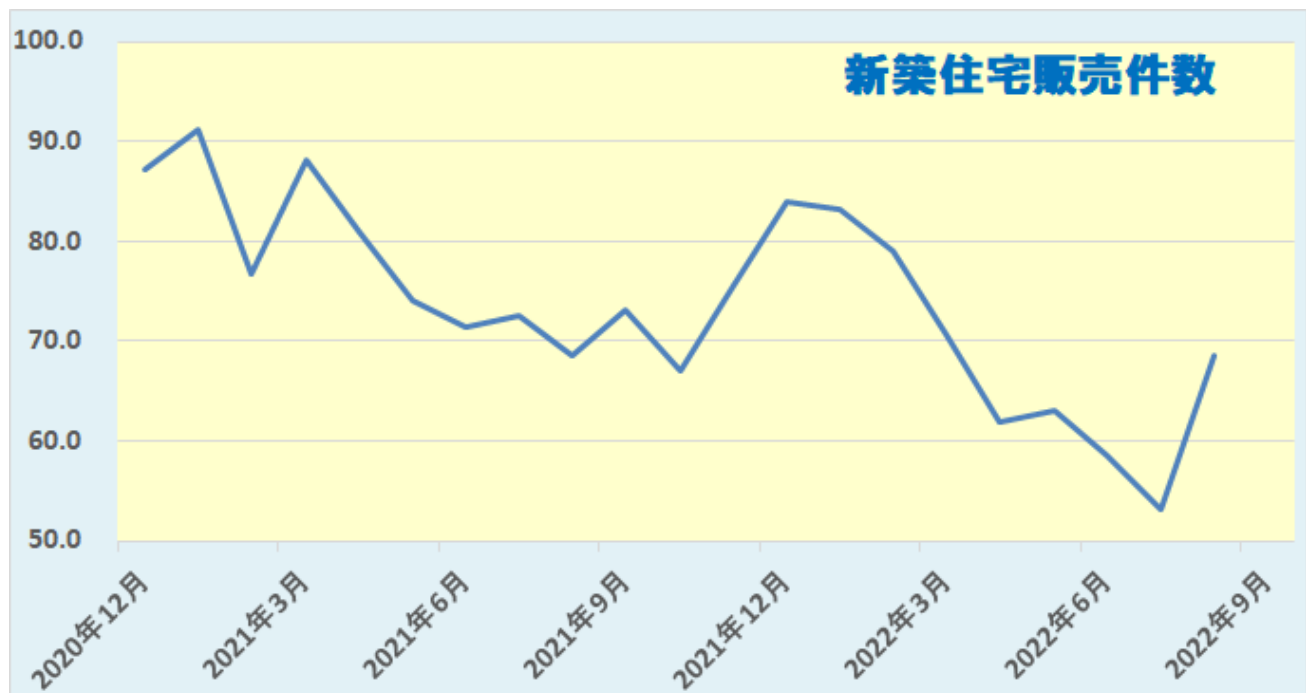


データを基に SBILM が作成

8月新築住宅販売件数 68.5万件（予想 50.0万件・前回 51.1万件⇒53.2万件）

8月新築住宅販売件数（前月比） 28.8%（予想 -2.2%・前回 -12.6%⇒-8.6%）

8月の米新築住宅販売件数は、市場予想を上回り3月以来5ヵ月ぶりの高水準となった。8月に住宅ローン金利が一時的に低下したことが影響した。市場の住宅在庫は0.4%の46.1万件、在庫率は8.1ヵ月と適正水準とされる6ヵ月を上回った。地域別では、北東部が+66.7%、南部が+29.4%、西部が+27.5%、中西部が16.7%となった。



データを基に SBILM が作成

ダウ平均は6営業日続落、ナスダックは6営業日ぶりに反発

米株式市場では、前日までの下落を受けて買いが先行し、主要株価指数は序盤から堅調な動きとなった。しかし、FRBの積極的な金融引き締めに伴う景気後退懸念が根強いことや、複数の米当局者がさらなる利上げの可能性を示唆したことで米長期金利が上昇となり、主要株価指数は下落に転じた。ダウ平均株価は、序盤に前日比398ドル高まで上昇したものの、その後は下落に転じて一時302ドル安まで下落した。終盤にかけて下げ幅を縮小し、128.82ドル安(-0.43%)で終了、6営業日続落となった。一方、ハイテク株中心のナスダックは、終盤にプラス圏を回復して26.58ポイント高(+0.25%)で終了した。



セクター別変動率(ダウ平均)			個別の変動率(ダウ平均銘柄)		
	セクター	変動率		銘柄	変動率
1	消費財	-2.42%	1	マクドナルド	-2.90%
2	消費者サービス	-0.69%	2	P&G	-2.75%
3	金融	-0.64%	3	コカ・コーラ	-2.57%
4	資本財	-0.37%	4	ウォルトディズニー	-2.31%
5	ヘルスケア	-0.20%	5	ビザ	-1.51%

データを基に SBILM が作成

ドルは主要通貨に対して上昇、145 円台手前では上値の重い動き

NY 市場では、9 月の米消費者信頼感指数、8 月の米新築住宅販売件数が良好な結果となったことを受けて、米長期金利の指標となる米 10 年債利回りが一時 3.99%まで上昇し、2010 年 4 月以来約 12 年 5 ヶ月ぶりの高水準となるなど、米金利上昇とともにドルは主要通貨に対して堅調な動きとなった。ドル/円は、序盤の安値 144.38 から 144.90 まで上昇、欧州通貨や資源国通貨は対ドルで下落したことや、上昇して始まった米主要株価指数が下落に転じたことから、対円でも上値の重い動きとなった。ただ、145 円台に近づくでは日本政府・日銀の円買い介入への警戒感も根強く、ドルは終盤まで上値の重い動きが続いた。



出所：総合分析チャート

提供：SBI リクイディティ・マーケット株式会社

お客様は、本レポートに表示されている情報をお客様自身のためにのみご利用するものとし、第三者への提供、再配信を行うこと、独自に加工すること、複製もしくは加工したものを第三者に譲渡または使用させることは出来ません。情報の内容については万全を期しておりますが、その内容を保証するものではありません。また、これらの情報によって生じたいかなる損害についても、当社および本情報提供者は一切の責任を負いません。

本レポートに表示されている事項は、投資一般に関する情報の提供を目的としたものであり、勧誘を目的としたものではありません。投資にあたっての最終判断はお客様ご自身でお願いします。