

NYマーケットレポート (2022年9月1日)

2022年9月1日 (木)

アジア主要株価指数	終値	前日比	年初来%	外国為替	終値	高値	安値
日経平均	27,661.47	-430.06	-3.93%	USD/JPY	140.22	140.23	138.91
ハンセン指数	19,597.31	-357.08	-16.24%	EUR/JPY	139.44	140.02	138.93
上海総合	3,184.98	-17.16	-12.50%	GBP/JPY	161.82	161.84	160.98
韓国総合	2,415.61	-56.44	-18.88%	AUD/JPY	95.14	95.37	94.78
豪ASX200	6,845.60	-141.16	-8.05%	EUR/USD	0.9945	1.0059	0.9912
シンガポールST	3,224.08	+2.41	3.21%	BRL/JPY	26.699	26.983	26.530
インドSENSEX	58,766.59	-770.48	0.88%	RUB/JPY	2.278	2.278	2.234

欧州主要株価指数	終値	前日比	年初来%	Commodity	終値	前日比	年初来%
英FT100	7,148.50	-135.65	-3.20%	NY GOLD	1,709.30	-16.90	-6.52%
仏CAC40	6,034.31	-90.79	-15.64%	NY 原油	86.61	-2.94	15.16%
独DAX	12,630.23	-204.73	-20.49%	CBOTコーン	658.00	-12.50	10.91%
スペインIBX35	7,806.00	-80.10	-10.42%	CRB指数	284.616	-5.789	22.48%
イタリアFTSE MIB	21,302.16	-257.16	-22.10%	ドル指数先物	109.691	+0.991	14.66%
トルコ・イスタンブール100	3,142.74	-28.47	69.18%	VIX指数	25.56	-0.31	48.43%
ロシアRTS	1,279.45	+21.00	-19.82%				
南ア全株指数	66,021.71	-1235.43	-10.43%				

米主要株価指数	終値	前日比	年初来%	Crypto Currency	本日	前日
米ダウ平均	31,656.42	+145.99	-12.88%	CME Bitcoin(先物・期近)	19940	20015
S&P500	3,966.85	+11.85	-16.77%	XRP(Ripple)【BSTP】	0.332	0.339
NASDAQ	11,785.13	-31.07	-24.67%	Ethereum【BSTP】	1581.27	1573.74
				Bitcoin Cash	116.77	115.94

南北米主要株価指数	終値	前日比	年初来%	オセアニア国債利回り	本日	前日
カナダ・トロント総合	19,142.72	-188.09	-9.80%	オーストラリア10年債	3.690%	3.600%
メキシコ・ボルサ指数	45,383.85	+464.63	-14.81%	ニュージーランド10年債	4.070%	4.000%
ブラジル・ボベスパ指数	110,405.30	+882.42	5.33%	日本国債利回り		
				2年債	-0.074%	-0.082%
				10年債	0.242%	0.226%
				30年債	1.230%	1.196%

欧州国債利回り	本日	前日
ドイツ10年債	1.561%	1.541%
英国 10年債	2.879%	2.801%
フランス 10年債	2.180%	2.150%
イタリア 10年債	3.930%	3.890%
スペイン 10年債	2.760%	2.740%
米国債利回り		
2年債	3.499%	3.493%
10年債	3.253%	3.193%
30年債	3.361%	3.293%

9/2 経済指標スケジュール

- 08:50 【日本】8月マネタリーベース
- 15:00 【ドイツ】7月貿易収支
- 15:45 【フランス】7月財政収支
- 17:00 【ノルウェー】8月失業率
- 18:00 【欧州】7月生産者物価指数
- 20:00 【メキシコ】7月景気先行指数
- 21:30 【カナダ】2Q労働生産率
- 21:30 【米国】8月失業率
- 21:30 【米国】8月非農業部門雇用者数
- 21:30 【米国】8月製造業雇用者数
- 21:30 【米国】8月平均時給
- 22:00 【シンガポール】8月購買部景気指数
- 22:00 【シンガポール】8月電子産業指数
- 23:00 【米国】7月製造業受注指数
- 23:00 【米国】7月耐久財受注

9/2 主要会議・講演・その他予定

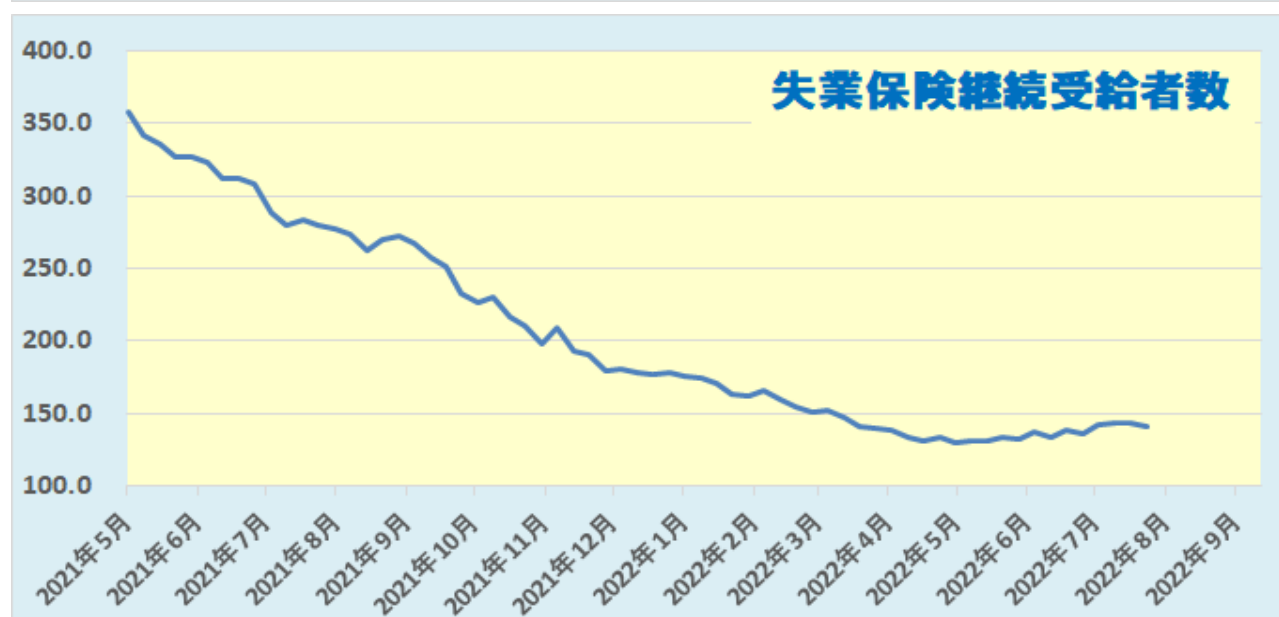
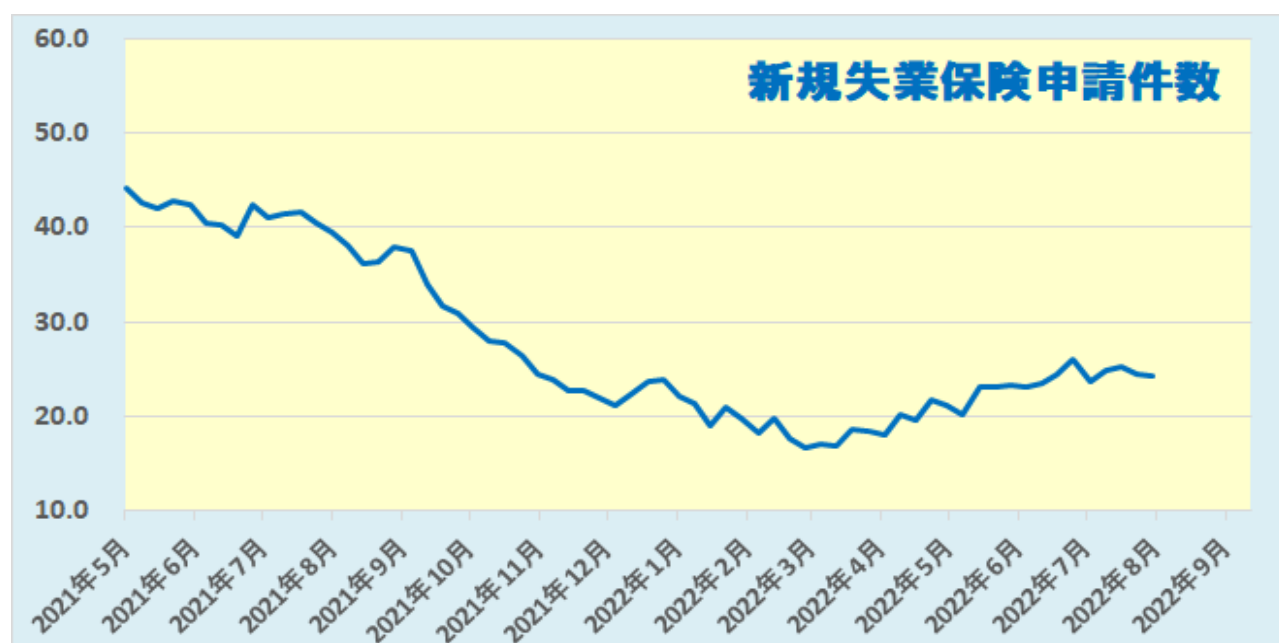
NY 市場レポート（前日 21 時 00 分～午前 5 時 30 分まで）

米国の主要な経済指標の結果

新規失業保険申請件数 23.2 万件（予想 24.9 万件・前回 24.3 万件⇒23.7 万件）

失業保険継続受給者数 143.8 万人（予想 145.0 万人・前回 141.5 万人⇒141.2 万人）

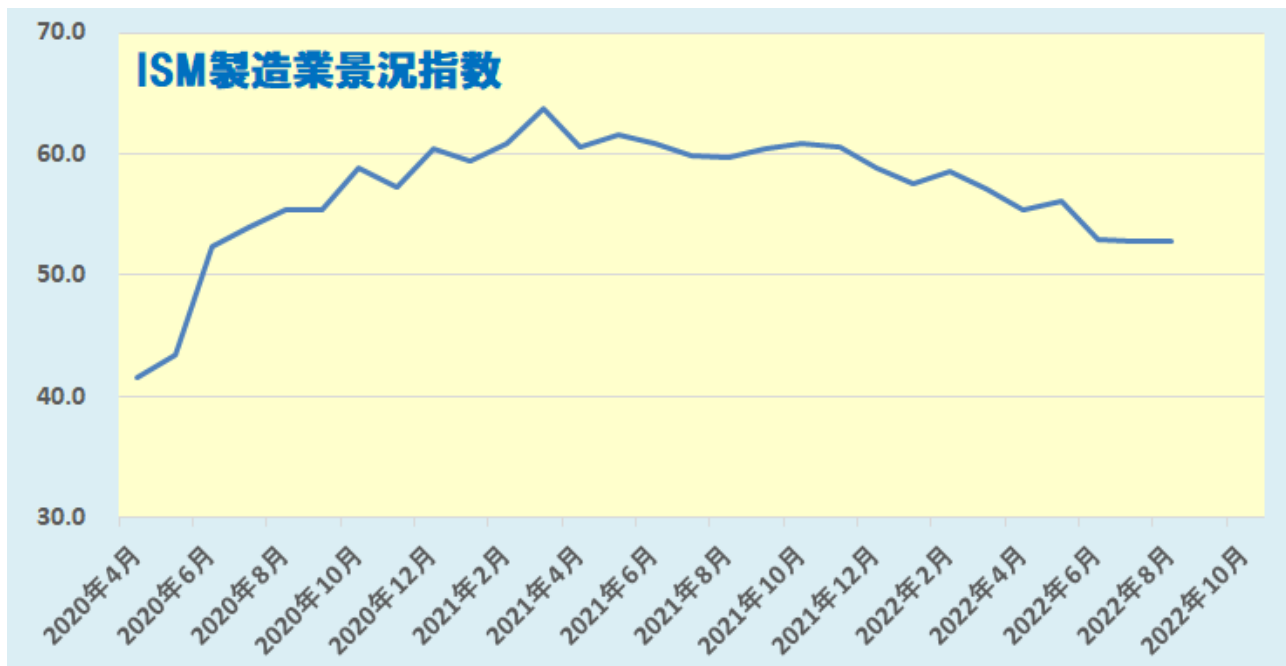
米新規失業保険申請件数（8/27 までの週）は、前週比-0.5 万件となり、3 週連続の減少で 6/25 までの週以来、約 2 ヶ月ぶりの低水準となった。労働市場が引き続き逼迫しているものの、雇用の改善傾向が示された。一方、失業保険継続受給者数（8/20 までの週）は、前週比+2.6 万人のとなり、4/2 以来約 5 ヶ月ぶりの高水準となった。



データを基に SBILM が作成

8月ISM製造業景況指数 52.8（予想 52.0・前回 52.8）

8月の米ISM製造業景況指数は、前月から横ばいとなり、2020年6月以来の低水準が維持された。ただ、景気判断の基準となる50は27ヵ月連続で上回っている。新規受注が51.3（前月48.0）と3ヵ月ぶりに上昇、雇用が54.2（49.9）と5ヵ月ぶり高水準に改善したものの、生産は50.4（53.5）と2ヵ月連続で低下した。



データを基に SBILM が作成

ダウ平均株は5営業日ぶりに反発、ナスダックは5営業日続落

米株式市場では、FRBによる金融引き締め長期化観測が強まり、主要株価指数は序盤から軟調な動きとなった。その後は、連日の下落を受けた値頃感の買い戻しに下支えられ、さらに米雇用統計を控えたポジション調整の買いが入ったことも加わり、米主要株価指数は5営業日ぶりに反発となった。ダウ平均株価は、序盤から軟調な動きとなり、前日比290ドル安まで下落した。その後は下げ幅を縮小し、終盤には一時167ドル高まで上昇した。引けにかけてやや上げ幅を縮小したものの、145.99ドル高(+0.46%)で終了した。一方、金利動向に敏感なナスダックは31.07ポイント安(-0.26%)で終了した。



データを基に SBILM が作成

セクター別変動率(ダウ平均)			個別の変動率(ダウ平均銘柄)		
	セクター	変動率		銘柄	変動率
1	ヘルスケア	1.56%	1	J&J	2.48%
2	消費者サービス	1.42%	2	アマジェン	2.16%
3	消費財	0.93%	3	メルク	2.10%
4	通信サービス	0.66%	4	ホーム・デポ	1.72%
5	金融	0.54%	5	マクドナルド	1.66%

データを基に SBILM が作成

ドル/円は 140.23 まで上昇し 1998 年 8 月以来約 24 ぶりの高値

NY 市場では、序盤に発表された新規失業保険申請件数、非農業部門労働生産性、ISM 製造業景況指数が軒並み市場予想より改善したことを好感して、米長期金利の上昇と共にドルは主要通貨に対して堅調な動きとなった。米長期金利の指標となる 10 年債利回りは一時 3.293% まで上昇し、6 月下旬以来約 2 ヶ月半ぶりの高水準となったことから、ドル/円は一時 140.23 まで上昇し、1998 年 8 月以来約 24 ぶりの高値を付けた。一方、ユーロは対ドルで下落したことから、再びパリティ割れとなったものの、来週の ECB 理事会で 0.75% の利上げ期待も高まっていることから、日本との金利差がさらに拡大するとの見方から、対円では底固い動きとなった。



出所：総合分析チャート

提供：SBI リクイディティ・マーケット株式会社

お客様は、本レポートに表示されている情報をお客様自身のためにのみご利用するものとし、第三者への提供、再配信を行うこと、独自に加工すること、複製もしくは加工したものを第三者に譲渡または使用させることは出来ません。情報の内容については万全を期しておりますが、その内容を保証するものではありません。また、これらの情報によって生じたいかなる損害についても、当社および本情報提供者は一切の責任を負いません。

本レポートに表示されている事項は、投資一般に関する情報の提供を目的としたものであり、勧誘を目的としたものではありません。投資にあたっての最終判断はお客様ご自身でお願いします。