

NYマーケットレポート (2022年7月28日)

2022年7月28日 (木)

アジア主要株価指数	終値	前日比	年初来%	外国為替	終値	高値	安値
日経平均	27,815.48	+99.73	-3.39%	USD/JPY	134.24	136.59	134.20
ハンセン指数	20,622.68	-47.36	-11.86%	EUR/JPY	136.82	139.34	136.37
上海総合	3,282.58	+6.82	-9.81%	GBP/JPY	163.46	166.10	162.87
韓国総合	2,435.27	+19.74	-18.22%	AUD/JPY	93.81	95.55	93.57
豪ASX200	6,889.75	+66.51	-7.45%	EUR/USD	1.0192	1.0235	1.0115
シンガポールST	3,220.65	+15.51	3.10%	BRL/JPY	25.886	25.910	25.519
インドSENSEX	56,857.79	+1041.47	-2.40%	RUB/JPY	2.134	2.196	2.134

欧州主要株価指数	終値	前日比	年初来%	Commodity	終値	前日比	年初来%
英FT100	7,345.25	-2.98	-0.53%	NY GOLD	1,769.20	+31.70	-3.25%
仏CAC40	6,339.21	+81.27	-11.38%	NY 原油	96.42	-0.84	28.20%
独DAX	13,282.11	+115.73	-16.39%	CBOTコーン	619.00	+16.00	4.34%
スペインIBX35	8,084.90	-39.50	-7.22%	CRB指数	289.023	-0.060	24.38%
イタリアFTSE MIB	21,932.06	+451.36	-19.80%	ドル指数先物	106.351	-0.101	11.16%
トルコ・イスタンブール100	2,543.33	-0.79	36.91%	VIX指数	22.33	-0.91	29.67%
ロシアRTS	1,137.82	-16.13	-28.70%				
南ア全株指数	68,610.75	+185.78	-6.92%				

米主要株価指数	終値	前日比	年初来%	Crypto Currency	本日	前日
米ダウ平均	32,529.63	+332.04	-10.48%	CME Bitcoin(先物・期近)	24030	22850
S&P500	4,072.43	+48.82	-14.56%	XRP(Ripple) [BSTP]	0.375	0.354
NASDAQ	12,162.59	+130.17	-22.26%	Ethereum [BSTP]	1758.39	1600.60
				Bitcoin Cash	156.61	124.86

南北米主要株価指数	終値	前日比	年初来%	オセアニア国債利回り	本日	前日
カナダ・トロント総合	19,456.71	+202.15	-8.32%	オーストラリア10年債	3.212%	3.255%
メキシコ・ボルサ指数	48,112.27	+1269.35	-9.69%	ニュージーランド10年債	3.517%	3.527%
ブラジル・ボベスパ指数	102,596.66	+1158.70	-2.12%	日本国債利回り		

2年債	-0.079%	-0.075%
10年債	0.205%	0.200%
30年債	1.213%	1.168%

欧州国債利回り	本日	前日
ドイツ10年債	0.826%	0.946%
英国 10年債	1.868%	1.961%
フランス 10年債	1.400%	1.540%
イタリア 10年債	3.170%	3.330%
スペイン 10年債	1.990%	2.140%

米国債利回り	本日	前日
2年債	2.862%	2.998%
10年債	2.676%	2.785%
30年債	3.023%	3.065%

7/29 主要会議・講演・その他予定
米第2四半期決算～シェブロン、エクソン、P&G、その他

7/29 経済指標スケジュール
08:30 【日本】6月失業率6月有効求人倍率
08:30 【日本】7月消費者物価指数[東京都区部]
08:50 【日本】日銀金融政策決定会合[7月20-21日分・主な意見]
08:50 【日本】6月鉱工業生産
08:50 【日本】6月百貨店・スーパー販売額
08:50 【日本】6月小売売上高
10:30 【オーストラリア】2Q生産者物価指数
14:00 【日本】6月住宅着工戸数
14:00 【日本】7月消費者態度指数
14:30 【フランス】2Q GDP
14:30 【フランス】6月消費者支出
15:45 【フランス】7月消費者物価指数
16:00 【トルコ】6月貿易収支
16:55 【ドイツ】7月失業率7月失業者数
17:00 【ドイツ】2Q GDP
17:30 【英国】6月住宅ローン承認件数
18:00 【欧州】2Q GDP
18:00 【欧州】7月消費者物価指数
21:30 【米国】6月PCEコア・デフレーター
21:30 【カナダ】5月GDP
21:30 【米国】6月個人所得
21:30 【米国】2Q雇用コスト指数
21:30 【米国】6月PCEデフレーター
21:30 【米国】6月個人支出
21:30 【米国】7月シカゴ購買部協会景気指数
23:00 【米国】7月ミシガン大学消費者信頼感指数

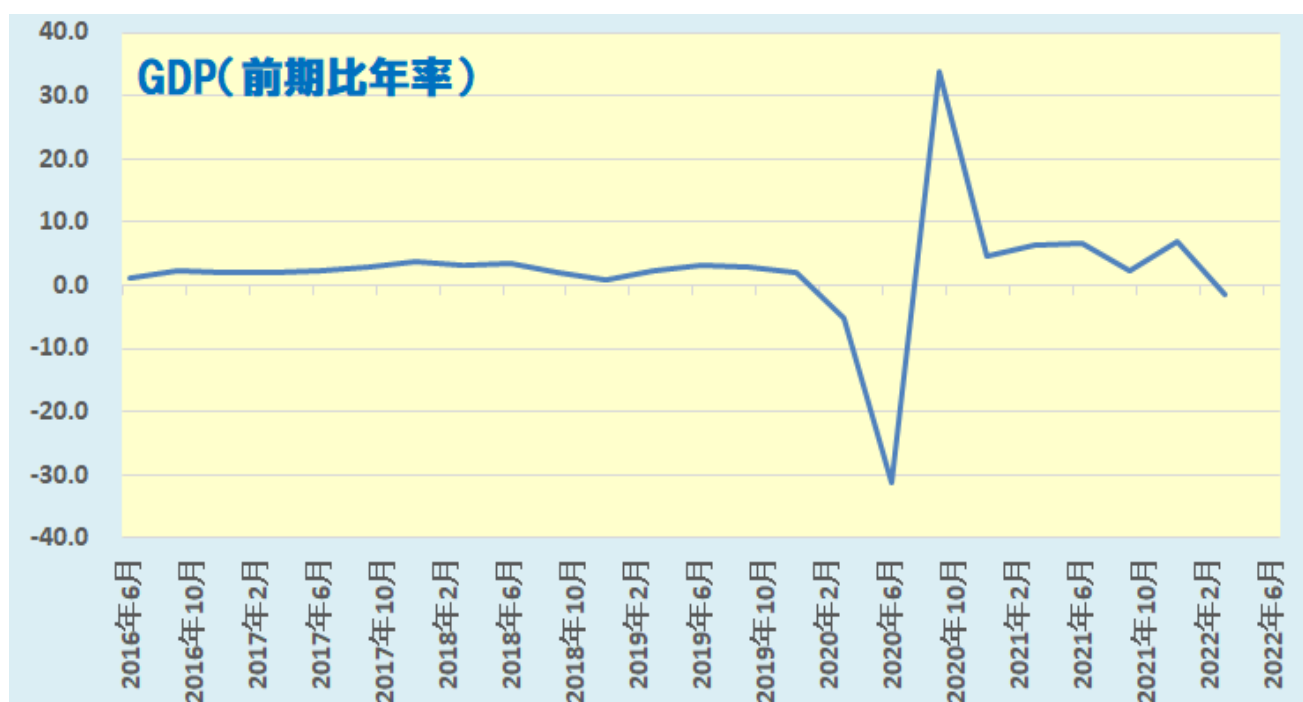
NY 市場レポート（前日 21 時 00 分～午前 5 時 30 分まで）

米国の主要な経済指標の結果

2Q GDP（前期比年率）-0.9%（予想 0.5%・前回 -1.6%）

2Q 個人消費（前期比）1.0%（予想 1.2%・前回 1.8%）

4-6 月期の米 GDP 速報値は、市場予想に反して 2 四半期連続のマイナス成長となり、2020 年 4-6 月期以来 2 年ぶりの連続マイナス。住宅投資や設備投資が落ち込み、FRB の利上げによる影響が示された。GDP の約 7 割を占める個人消費はプラスを維持したものの、前期から減速した。設備投資は-0.1%、住宅投資は-14.0%、輸出は+18.0%、輸入は+3.1%となった。また、政府支出は-1.9%だった。

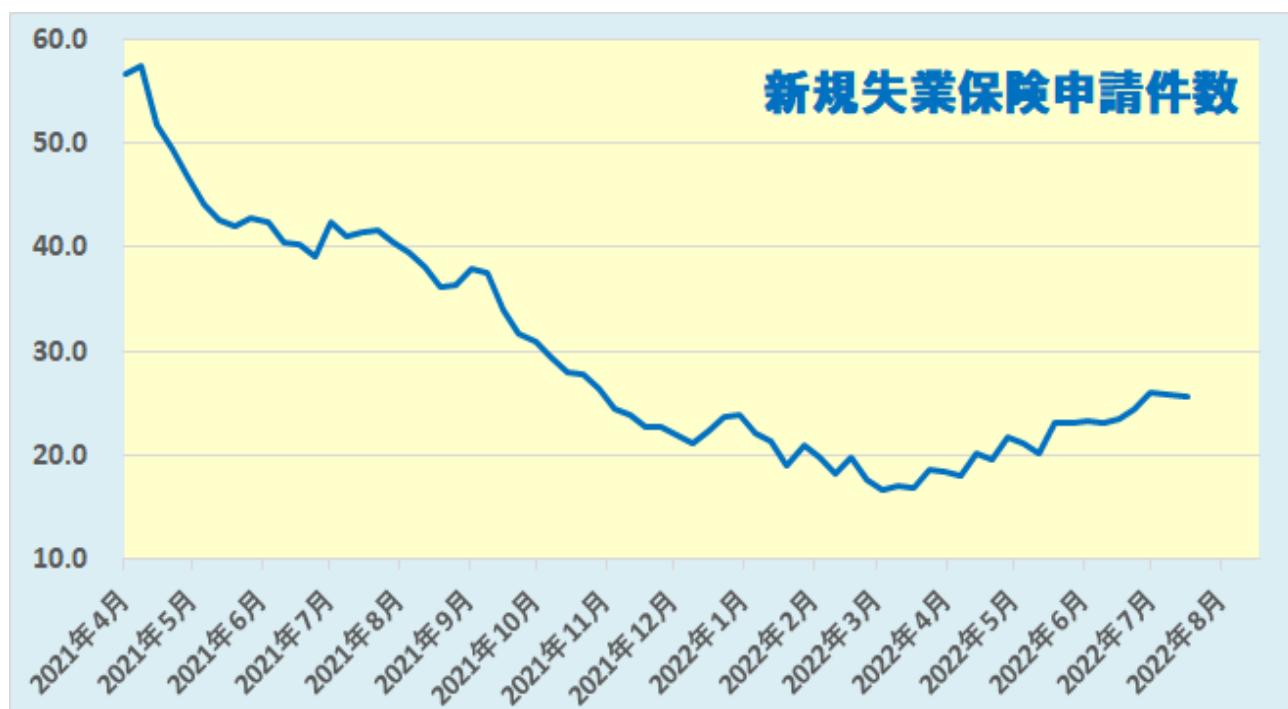


データを基に SBILM が作成

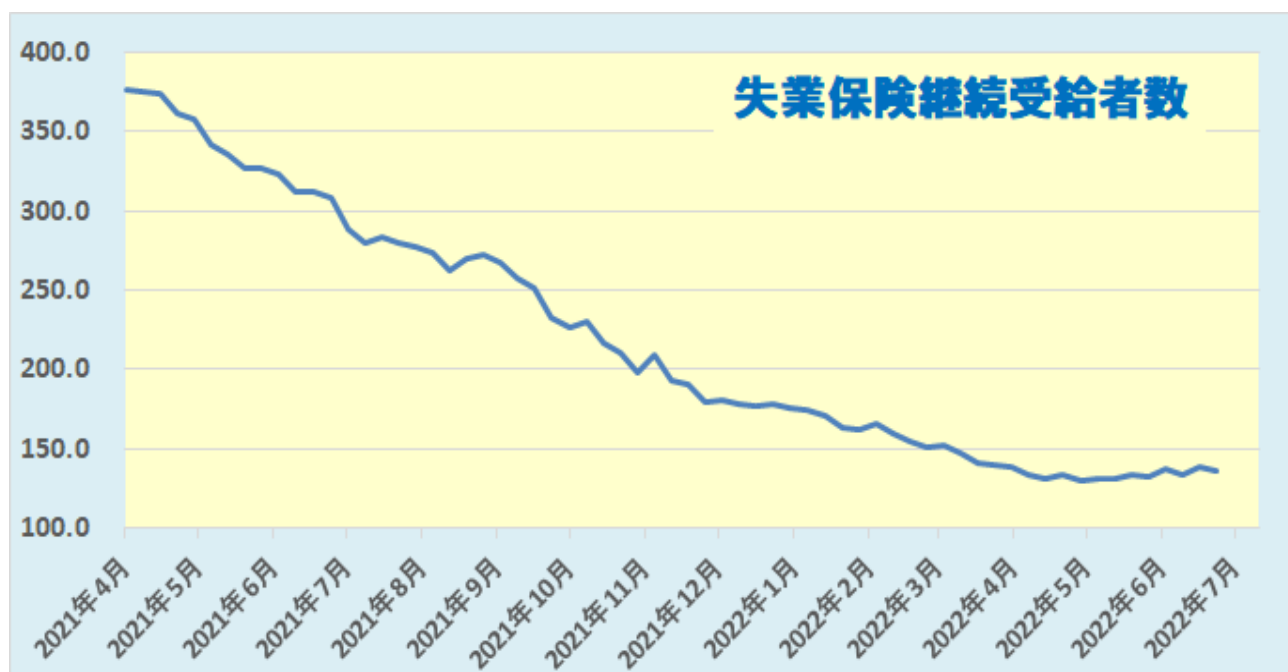
新規失業保険申請件数 25.6 万件（予想 25.0 万件・前回 25.1 万件⇒26.1 万件）

失業保険継続受給者数 135.9 万人（予想 138.0 万人・前回 138.4 万人）

米新規失業保険申請件数（7/23 までの週）は、前週比-0.5 万件となり、市場予想を上回ったものの、4 週ぶりに減少した。急速な金融引き締めに伴う景気減速懸念が高まったことで、企業の採用抑制や従業員削減の動きが影響している。失業保険継続受給者数（7/16 までの週）は、前週比-2.5 万人と 2 週ぶりに減少した。



データを基に SBILM が作成



データを基に SBILM が作成

米主要株価指数は続伸

米株式市場では、米 GDP が 2 四半期連続のマイナス成長となったことで景気後退への懸念が高まり、主要株価指数は序盤から軟調な動きとなった。さらに、前日に発表された IT 大手の四半期決算が冴えない結果となったことも圧迫要因となった。ただ、FRB が利上げペースを緩和するとの思惑が広がり、その後は買いが優勢となった。ダウ平均株価は、上昇して始まったものの下落に転じ、一時前日比 214 ドル安まで下落した。しかし、その後は上昇に転じて上げ幅を拡大し、411 ドル高まで上昇したものの、引けにかけて上げ幅を縮小し、332.04 ドル高 (+1.03%) で終了。一方、ハイテク株中心のナスダックは、130.17 ポイント高で終了した。



セクター別変動率(ダウ平均)			個別の変動率(ダウ平均銘柄)		
	セクター	変動率		銘柄	変動率
1	通信サービス	1.81%	1	ナイキ	4.05%
2	消費者サービス	1.62%	2	ハネウェルIN	3.69%
3	消費財	1.49%	3	マイクロソフト	2.85%
4	資本財	1.49%	4	ウォルマート	2.50%
5	テクノロジー	1.14%	5	シスコシステムズ	2.20%

データを基に SBILM が作成

ドルは主要通貨に対して下落、対円では 6/17 以来の安値まで下落

NY 市場では、序盤に発表された 4-6 月期の米 GDP 速報値が予想外のマイナス成長となり、前期に続き 2 四半期連続のマイナス成長でリセッション入りとなった。これを受けて、米長期金利の低下とともにドル売りが加速し、ドル/円は序盤の 135.72 から 134.35 まで下落した。一方、欧州通貨や資源国通貨は対ドルで上昇したものの、米景気後退観測から米主要株価指数が下落するなど、投資家のリスク回避の動きが強まったことから、対円では軟調な動きとなった。その後、米主要株価指数が上昇に転じたこともあり、クロス円は底固い動きとなったが、ドルは終盤まで上値の重い動きが続き、対円では一時 134.19 まで下落して 6/17 以来の安値を付けた。



出所：総合分析チャート

提供：SBI リクイディティ・マーケット株式会社

お客様は、本レポートに表示されている情報をお客様自身のためにのみご利用するものとし、第三者への提供、再配信を行うこと、独自に加工すること、複製もしくは加工したものを第三者に譲渡または使用させることは出来ません。情報の内容については万全を期しておりますが、その内容を保証するものではありません。また、これらの情報によって生じたいかなる損害についても、当社および本情報提供者は一切の責任を負いません。

本レポートに表示されている事項は、投資一般に関する情報の提供を目的としたものであり、勧誘を目的としたものではありません。投資にあたっての最終判断はお客様ご自身でお願いします。