

# NYマーケットレポート (2022年6月30日)

## 2022年6月30日 (木)

アジア主要株価指数	終値	前日比	年初来%	外国為替	終値	高値	安値
日経平均	26,393.04	-411.56	-8.33%	USD/JPY	135.70	136.81	135.55
ハンセン指数	21,859.79	-137.10	-6.57%	EUR/JPY	142.27	142.86	141.38
上海総合	3,398.62	+37.10	-6.63%	GBP/JPY	165.19	165.83	164.81
韓国総合	2,332.64	-45.35	-21.66%	AUD/JPY	93.69	94.29	93.35
豪ASX200	6,568.06	-132.16	-11.77%	EUR/USD	1.0484	1.0489	1.0383
シンガポールST	3,102.21	-32.66	-0.69%	BRL/JPY	25.797	26.179	25.700
インドSENSEX	53,018.94	-8.03	-8.99%	RUB/JPY	2.428	2.554	2.426

欧州主要株価指数	終値	前日比	年初来%	Commodity	終値	前日比	年初来%
英FT100	7,169.28	-143.04	-2.92%	NY GOLD	1,807.30	-10.20	-1.16%
仏CAC40	5,922.86	-108.62	-17.20%	NY 原油	105.76	-4.02	40.62%
独DAX	12,783.77	-219.58	-19.52%	CBOTコーン	619.75	-34.00	4.47%
スペインIBX35	8,098.70	-89.30	-7.06%	CRB指数	291.148	-8.195	25.29%
イタリアFTSE MIB	21,293.86	-539.64	-22.13%	ドル指数先物	104.685	-0.421	9.42%
トルコ・イスタンブール100	2,405.36	+3.40	29.48%	VIX指数	28.71	+0.55	66.72%
ロシアRTS	1,345.01	-68.00	-15.71%				
南ア全株指数	66,223.32	-1524.10	-10.16%				

米主要株価指数	終値	前日比	年初来%	Crypto Currency	本日	前日
米ダウ平均	30,775.43	-253.88	-15.31%	CME Bitcoin(先物・期近)	18650	20185
S&P500	3,785.38	-33.45	-20.58%	XRP(Ripple) [BSTP]	0.317	0.332
NASDAQ	11,028.73	-149.16	-29.51%	Ethereum [BSTP]	1011.70	1107.52
南北米主要株価指数				Bitcoin Cash	99.20	106.25
カナダ・トロント総合	18,861.36	-217.28	-11.13%			
メキシコ・ボルサ指数	47,524.45	-537.16	-10.79%			
ブラジル・ボベスパ指数	98,541.95	-1079.63	-5.99%			

### 7/1 経済指標スケジュール

- 08:30 【日本】6月消費者物価指数[東京都区部]
- 08:30 【日本】5月失業率
- 08:30 【日本】5月有効求人倍率
- 08:50 【日本】2Q日銀短観
- 10:45 【中国】6月財新メディア製造業PMI
- 14:00 【日本】6月自動車販売台数
- 15:45 【フランス】5月財政収支
- 16:00 【トルコ】6月製造業PMI
- 16:50 【フランス】6月製造業PMI
- 16:55 【ドイツ】6月製造業PMI
- 17:00 【欧州】6月製造業PMI
- 17:30 【英国】6月製造業PMI
- 17:30 【英国】5月マネーサプライM4
- 17:30 【英国】5月消費者信用残高
- 17:30 【英国】5月住宅証券融資高
- 17:30 【英国】5月住宅ローン承認件数
- 18:00 【南アフリカ】6月製造業PMI
- 18:00 【欧州】6月消費者物価指数
- 22:45 【米国】6月製造業PMI
- 23:00 【米国】6月ISM製造業景況指数
- 23:00 【米国】5月建設支出

オセアニア国債利回り	本日	前日
オーストラリア10年債	3.667%	3.700%
ニュージーランド10年債	3.882%	3.990%
日本国債利回り		
2年債	-0.058%	-0.056%
10年債	0.231%	0.236%
30年債	1.242%	1.275%

欧州国債利回り	本日	前日
ドイツ10年債	1.336%	1.519%
英国 10年債	2.229%	2.385%
フランス 10年債	1.920%	2.070%
イタリア 10年債	3.260%	3.400%
スペイン 10年債	2.420%	2.590%
米国債利回り		
2年債	2.953%	3.039%
10年債	3.013%	3.089%
30年債	3.183%	3.218%

### 7/1 主要会議・講演・その他予定

## NY 市場レポート（前日 21 時 00 分～午前 5 時 30 分まで）

### 米国の主要な経済指標の結果

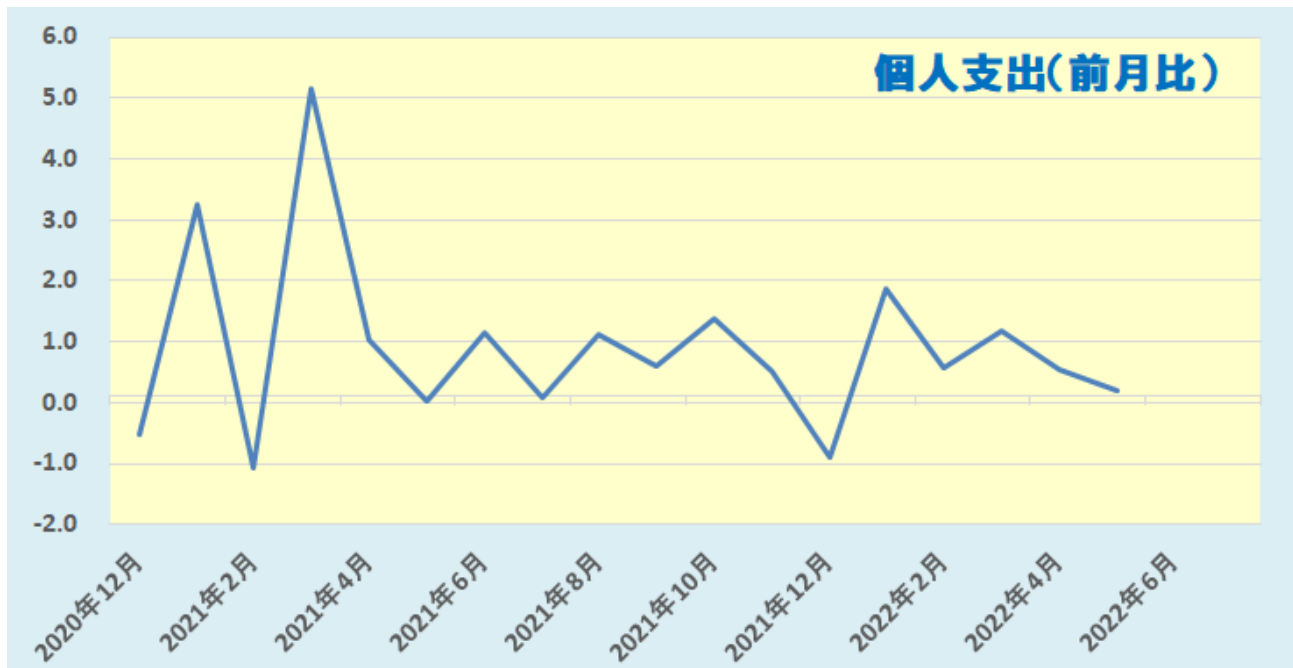
5 月個人所得（前月比） 0.5%（予想 0.5%・前回 0.4%⇒0.5%）

5 月個人支出（前月比） 0.2%（予想 0.4%・前回 0.9%⇒0.6%）

5 月 PCE デフレーター（前年比） 6.3%（予想 6.4%・前回 6.3%）

5 月 PCE コア・デフレーター（前年比） 4.7%（予想 4.8%・前回 4.9%）

5 月の米個人所得・消費統計では、個人所得は予想通りの結果となったが、個人支出は市場予想を下回ったものの、5 ヶ月連続で増加となった。サービスが+0.7%、モノは-0.7%だった。PCE デフレーターは、前年比で上昇率は4月と同じとなり、FRBの目標である2%を引き続き大きく上回った。一方、変動の激しい食品とエネルギーを除いたコア物価指数は、4月から縮小した。

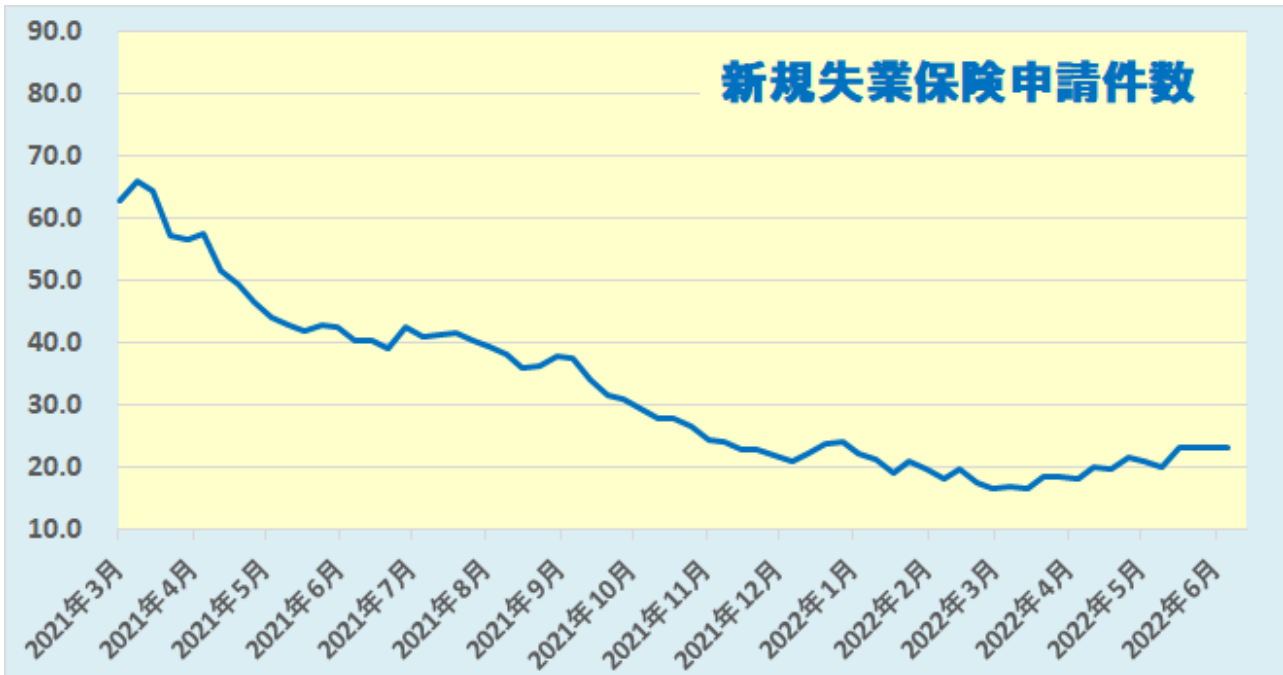


データを基に SBILM が作成

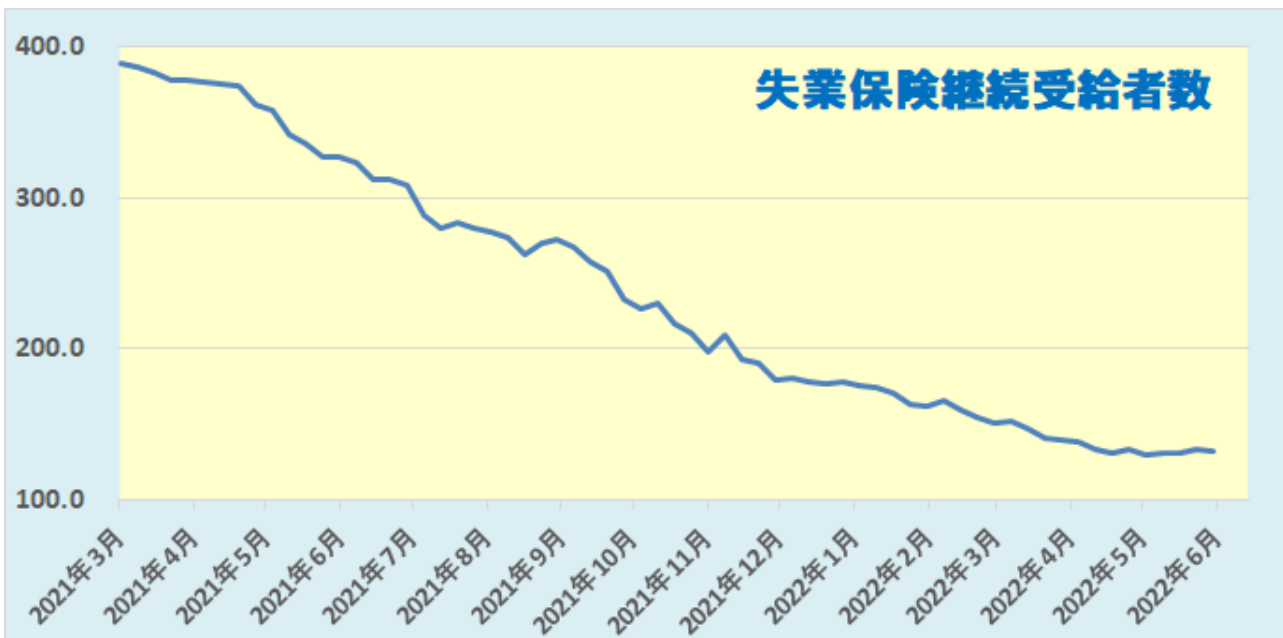
新規失業保険申請件数 23.1 万件（予想 23.0 万件・前回 22.9 万件⇒23.3 万件）

失業保険継続受給者数 132.8 万人（予想 131.0 万人・前回 131.5 万人 133.1 万人）

米新規失業保険申請件数（6/25 までの週）は、前週比-0.2 万件と 2 週ぶりに減少した。失業保険継続受給者数（6/18 までの週）は、前週比-0.3 万人と 4 週ぶりに減少した。



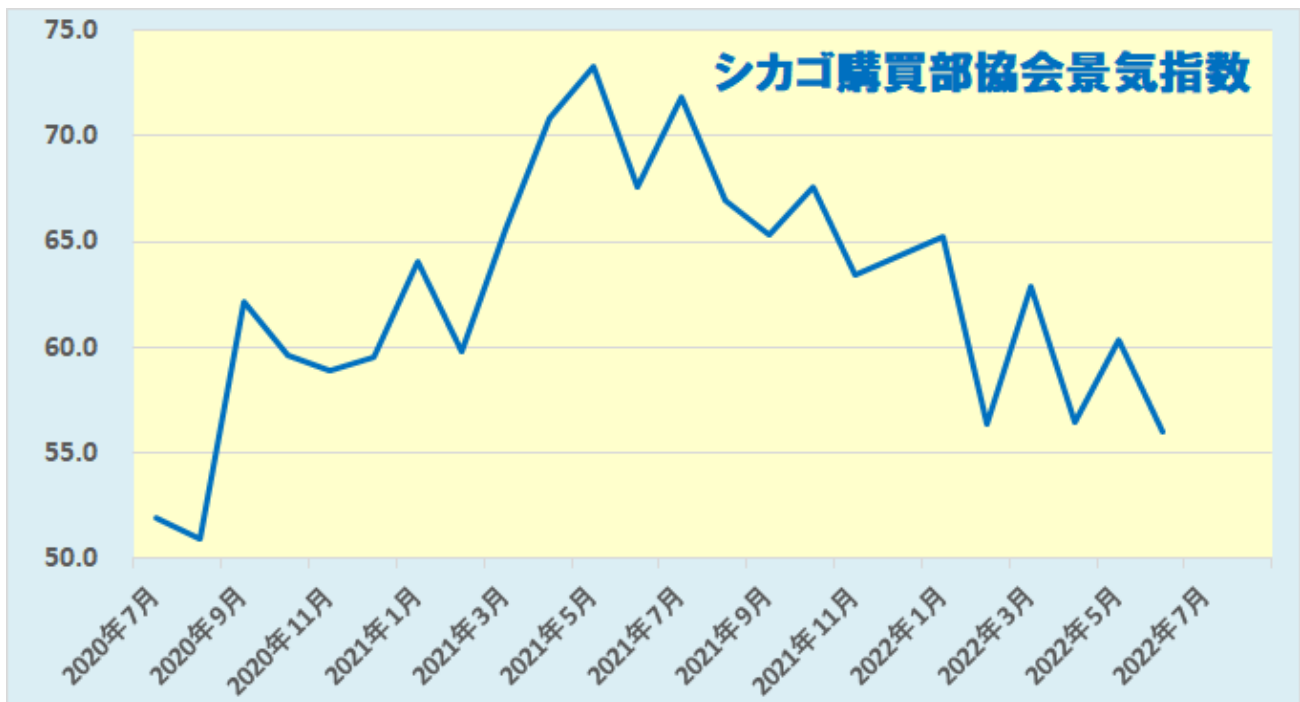
データを基に SBILM が作成



データを基に SBILM が作成

6月シカゴ購買部協会景気指数 56.0 (予想 58.0・前回 60.3)

6月のシカゴ製造業景況指数は、市場予想を下回り、2020年8月以来の低水準となった。



データを基に SBILM が作成



## ダウ平均は反落、ナスダック、S&Pは4営業日続落

米株式市場では、米FRBの急速な金融引き締めで米景気が減速するとの懸念から主要株価指数は序盤から軟調な動きとなった。ただ、5月米PCEコア・デフレーターが低下したことを受けて米長期金利が低下したことから、主要株価指数は下げ幅を縮小した。ダウ平均株価は、序盤から軟調な動きとなり、一時前日比597ドル安まで下落した。その後は下げ幅を縮小して253.88ドル安(-0.82%)で終了した。一方、ハイテク株中心のナスダックは、149.16ポイント安(-1.33%)で終了し、4営業日続落となった。



データを基に SBILM が作成

セクター別変動率(ダウ平均)			個別の変動率(ダウ平均銘柄)		
	セクター	変動率		銘柄	変動率
1	エネルギー	-1.50%	1	ウォルグリーンBA	-7.27%
2	テクノロジー	-1.46%	2	セールスフォース	-3.26%
3	資本財	-1.00%	3	キャタピラー	-2.57%
4	金融	-0.96%	4	JPモルガン・チェース	-2.33%
5	素材	-0.71%	5	ゴールドマンサックスG	-2.06%

データを基に SBILM が作成

## ドル円は主要通貨に対して上値の重い動き

NY 市場では、序盤に発表された 5 月の米個人所得・消費統計で PCE コア・デフレーター（前年比）が 2021 年 11 月以来の低水準となったことで、インフレの鈍化が示されたことを受けて、米長期金利の指標となる米 10 年債利回りが一時 3.0% 台を割り込んだことから、ドルは主要通貨に対して軟調な動きとなった。さらに、アトランタ連銀が出す GDP 予想（GDP ナウ）で、第 2 四半期 GDP がマイナス成長とリセッション入りが見込まれたこともドルの圧迫要因となった。ドル/円は、序盤の高値の 136.31 から 135.55 まで下落したが、欧州通貨や資源国通貨は対ドルで上昇したことから、対円でも底固い動きとなった。



出所：総合分析チャート

提供：SBI リクイディティ・マーケット株式会社

お客様は、本レポートに表示されている情報をお客様自身のためにのみご利用するものとし、第三者への提供、再配信を行うこと、独自に加工すること、複製もしくは加工したものを第三者に譲渡または使用させることは出来ません。情報の内容については万全を期しておりますが、その内容を保証するものではありません。また、これらの情報によって生じたいかなる損害についても、当社および本情報提供者は一切の責任を負いません。

本レポートに表示されている事項は、投資一般に関する情報の提供を目的としたものであり、勧誘を目的としたものではありません。投資にあたっての最終判断はお客様ご自身でお願いします。