

NYマーケットレポート (2022年6月16日)

2022年6月16日 (木)

アジア主要株価指数	終値	前日比	年初来%	外国為替	終値	高値	安値
日経平均	26,431.20	+105.04	-8.20%	USD/JPY	132.19	134.68	131.50
ハンセン指数	20,845.43	-462.78	-10.91%	EUR/JPY	139.43	140.60	137.85
上海総合	3,285.39	-20.02	-9.74%	GBP/JPY	163.23	163.80	160.00
韓国総合	2,451.41	+4.03	-17.67%	AUD/JPY	93.17	94.54	91.97
豪ASX200	6,591.10	-9.94	-11.47%	EUR/USD	1.0547	1.0601	1.0381
シンガポールST	3,097.43	-8.42	-0.84%	BRL/JPY	26.050	26.456	25.862
インドSENSEX	51,495.79	-1045.60	-11.60%	RUB/JPY	2.257	2.311	2.232

欧州主要株価指数	終値	前日比	年初来%	Commodity	終値	前日比	年初来%
英FT100	7,044.98	-228.43	-4.60%	NY GOLD	1,849.90	+30.30	1.16%
仏CAC40	5,886.24	-143.89	-17.71%	NY 原油	117.58	+2.27	56.34%
独DAX	13,038.49	-446.80	-17.92%	CBOTコーン	735.00	+14.00	23.89%
スペインIBX35	8,078.10	-96.60	-7.30%	CRB指数	317.167	+2.375	36.49%
イタリアFTSE MIB	21,726.64	-746.92	-20.55%	ドル指数先物	103.631	-1.527	8.32%
トルコ・イスタンブール100	2,485.36	-45.75	33.79%	VIX指数	32.95	+3.33	91.35%
ロシアRTS	1,316.75	+36.37	-17.48%				
南ア全株指数	休場		#VALUE!				

*南アフリカ市場はYouth Dayのため休場

米主要株価指数	終値	前日比	年初来%	Crypto Currency	本日	前日
米ダウ平均	29,927.07	-741.46	-17.64%	CME Bitcoin(先物・期近)	20800	21660
S&P500	3,666.77	-123.22	-23.07%	XRP(Ripple) [BSTP]	0.318	0.326
NASDAQ	10,646.10	-453.05	-31.95%	Ethereum [BSTP]	1097.02	1178.58
				Bitcoin Cash	112.64	123.42

南北米主要株価指数	終値	前日比	年初来%	オセアニア国債利回り	本日	前日
カナダ・トロント総合	19,004.06	-607.50	-10.45%	オーストラリア10年債	4.000%	4.207%
メキシコ・ボルサ指数	47,558.51	-786.46	-10.73%	ニュージーランド10年債	4.255%	4.307%
ブラジル・ボベスパ指数	休場		#VALUE!	日本国債利回り		
				2年債	-0.065%	-0.024%
				10年債	0.259%	0.256%
				30年債	1.184%	1.219%

*ブラジル市場はキリスト聖体祭のため休場

6/17 経済指標スケジュール	
09:30	【シンガポール】5月輸出[除石油]
09:30	【シンガポール】5月電子機器輸出
12:00	【ニュージーランド】5月非居住者国債保有率
12:00	【日本】日銀金融政策決定会合[結果公表](時間不確定)
15:00	【英国】5月小売売上高指数
17:30	【香港】5月失業率
18:00	【欧州】4月建設支出
18:00	【欧州】5月消費者物価指数
21:30	【カナダ】4月国際証券取扱高
21:30	【カナダ】5月鉱工業製品価格
21:30	【カナダ】5月原料価格指数
22:15	【米国】5月鉱工業生産
22:15	【米国】5月設備稼働率
23:00	【米国】5月景気先行指数

欧州国債利回り	本日	前日
ドイツ10年債	1.714%	1.644%
英国 10年債	2.517%	2.468%
フランス 10年債	2.260%	2.230%
イタリア 10年債	3.750%	3.820%
スペイン 10年債	2.890%	2.890%
米国債利回り		
2年債	3.093%	3.191%
10年債	3.195%	3.284%
30年債	3.247%	3.328%

6/17 主要会議・講演・その他予定	
・	黒田日銀総裁 会見
・	EU経済・財務相理事会
・	ウォラーFRB理事 討論会
・	パウエルFRB議長 挨拶

NY 市場レポート（前日 21 時 00 分～午前 5 時 30 分まで）

米国の主要な経済指標の結果

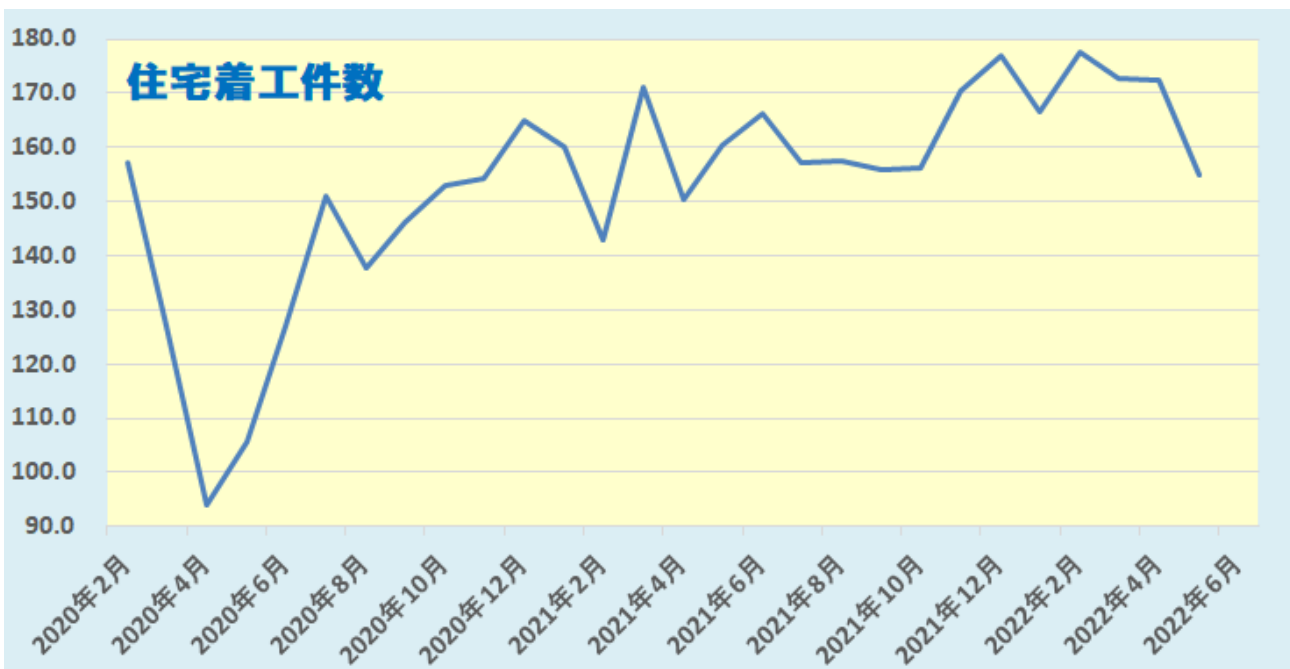
5 月住宅着工件数 154.9 万件（予想 170.7 万件・前回 172.4 万件⇒181.0 万件）

5 月住宅着工件数（前月比） -14.4%（予想 -1.0%・前回 -0.2%⇒5.5%）

5 月建設許可件数 169.5 万件（予想 178.5 万件・前回 181.9 万件⇒182.3 万人）

5 月建設許可件数（前月比） -7.0%（予想 -2.1%・前回 -3.2%⇒-3.0%）

5 月の米住宅着工件数は、市場予想を大幅に下回り、昨年 4 月以来 1 年 1 ヶ月ぶりの低水準となった。一方、着工件数の先行指標となる建設許可件数も市場予想を下回り、2 ヶ月連続の減少となった。FRB による利上げに伴う住宅ローン金利の上昇が影響しており、一戸建て住宅は-9.2%の 105.1 万件、集合住宅も大きく減少した。地域別では、北東部が+14.6%、中西部が+1.9%と増加したものの、市場の大きな南部が-20.7%、西部が-17.8%となった。

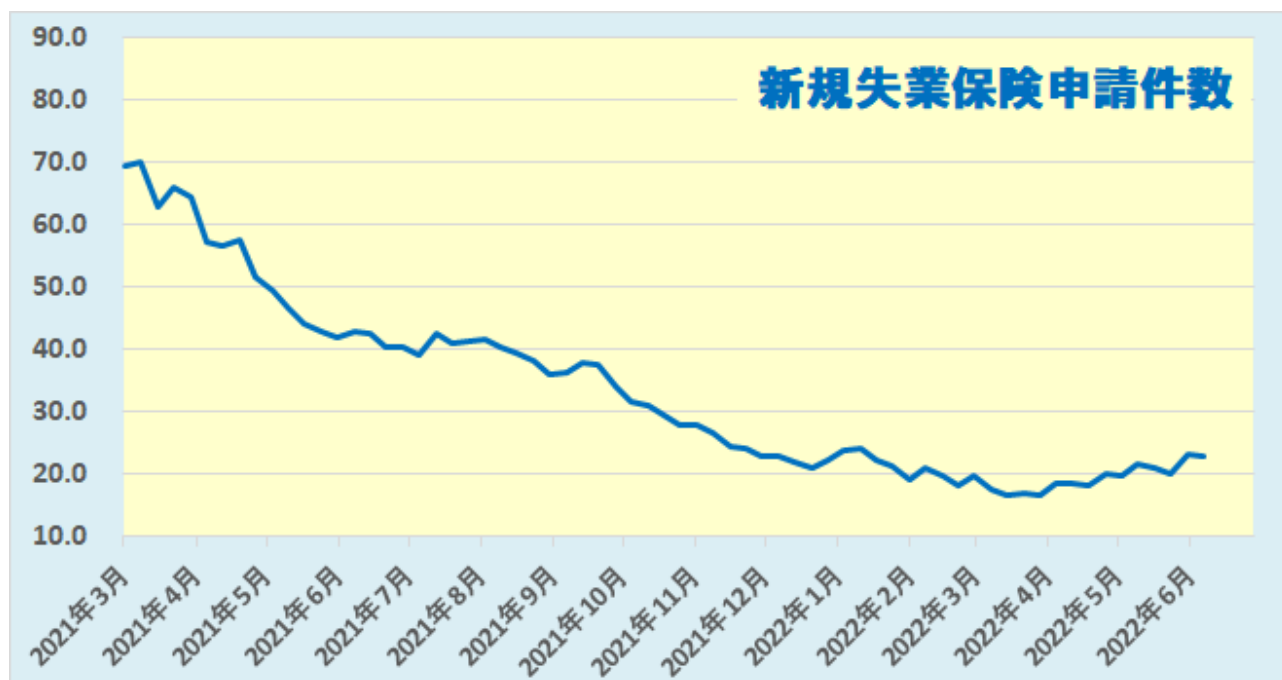


データを基に SBILM が作成

新規失業保険申請件数 22.9 万件（予想 21.5 万件・前回 22.9 万件⇒23.2 万件）

失業保険継続受給者数 131.2 万人（予想 130.1 万人・前回 130.6 万人⇒130.9 万人）

米新規失業保険申請件数（6/11 までの週）は、前週比-0.3 万件と 2 週ぶりの減少となった。一方、失業保険継続受給者数（6/4 までの週）は、前週比+0.3 万人と 2 週連続で増加した。景気回復を背景に雇用情勢は改善したものの、最近の失業保険申請件数は増加傾向にある



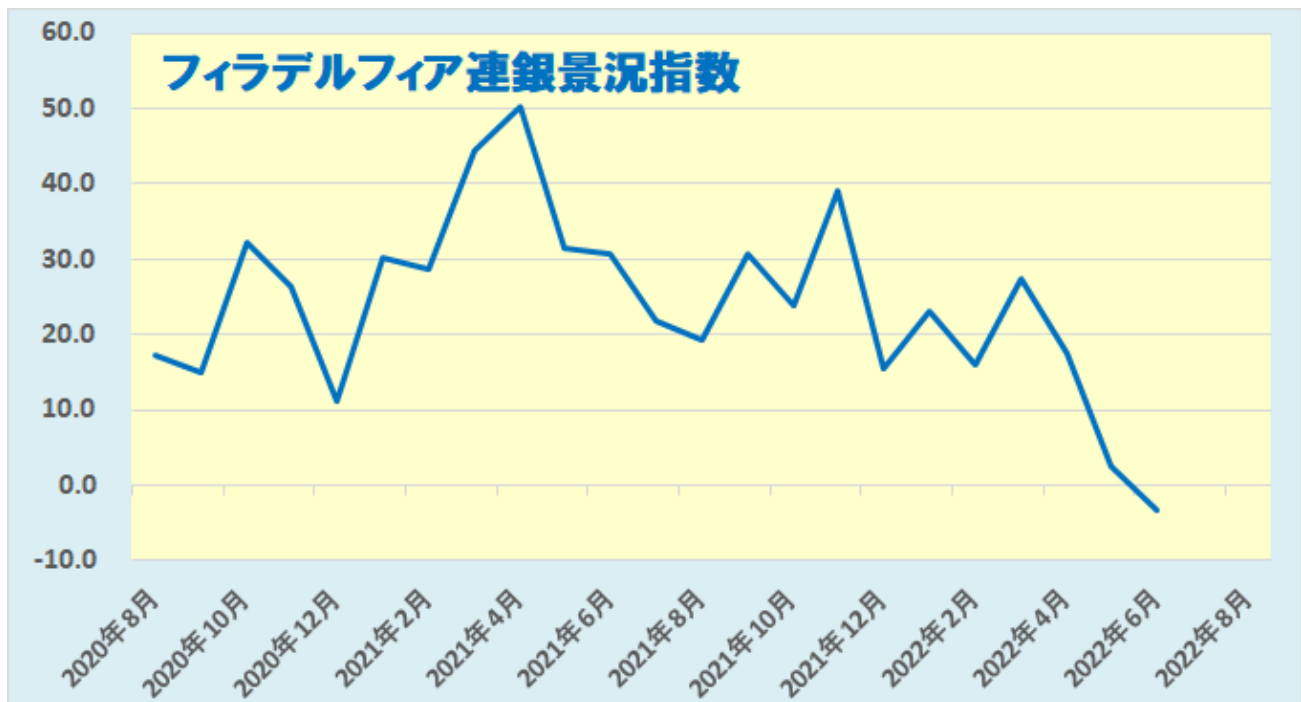
データを基に SBILM が作成



データを基に SBILM が作成

6月フィラデルフィア連銀景況指数 -3.3 (予想 5.0・前回 2.6)

6月のフィラデルフィア連銀製造業景況指数は、予想外のマイナスとなり、3ヵ月連続の低下で2020年5月以来のマイナスとなった。雇用者数は28.1(25.5)と伸びたものの、新規受注が-12.4(22.1)、出荷が10.8(35.3)と大きく低下したことが影響した。



データを基に SBILM が作成

米主要株価指数は大幅下落

米株式市場では、欧州時間でスイス中銀や英中銀が利上げを発表するなど、世界的に金融引き締めが進む中で世界経済が減速するとの懸念が高まり、主要株価指数は大幅下落となった。ダウ平均株価は、序盤から軟調な動きが続き、一時前日比 928 ドル安まで下落した。終盤には下げ幅を縮小して 741.46 ドル安 (-2.42%) で終了、終値ベースでは 2021 年 1 月以来の 30000 ドル割れとなった。一方、ハイテク株中心のナスダックは、453.05 ポイント安 (-4.08%) で終了し、終値ベースで 2020 年 7 月以来の安値。



データを基に SBILM が作成

セクター別変動率(ダウ平均)			個別の変動率(ダウ平均銘柄)		
	セクター	変動率		銘柄	変動率
1	エネルギー	-5.35%	1	アメリカンエキスプレス	-5.96%
2	資本財	-3.58%	2	ナイキ	-5.57%
3	素材	-3.47%	3	キャタピラー	-5.44%
4	テクノロジー	-3.22%	4	シェブロン	-5.35%
5	消費者サービス	-2.00%	5	セールスフォース	-5.16%

データを基に SBILM が作成

ドルは主要通貨に対して下落

NY 市場では、欧州市場の流れを引き継ぎ、ドルは序盤から主要通貨に対して軟調な動きとなった。この日、スイス中銀や英中銀が利上げを発表するなど、各国中銀が金融引き締めを進める中、週末予定に予定されている日銀金融政策決定会合で出口戦略に向けた動きが調整されるとの思惑が広がり、政策金利動向に敏感な米 2 年債利回りが 3.389% から 3.080% まで低下、米長期金利の指標となる 10 年債利回りも 3.491% から 3.176% まで大幅低下となったことから、ドル売り・円買いが優勢となり、ドル/円は一時 131.50 まで下落して 6/6 以来の安値を付けた。一方、欧州通貨や資源国通貨は対ドルで上昇したことから、対円でも堅調な動きが続いた。



出所：総合分析チャート

提供：SBI リクイディティ・マーケット株式会社

お客様は、本レポートに表示されている情報をお客様自身のためにのみご利用するものとし、第三者への提供、再配信を行うこと、独自に加工すること、複製もしくは加工したものを第三者に譲渡または使用させることは出来ません。情報の内容については万全を期しておりますが、その内容を保証するものではありません。また、これらの情報によって生じたいかなる損害についても、当社および本情報提供者は一切の責任を負いません。

本レポートに表示されている事項は、投資一般に関する情報の提供を目的としたものであり、勧誘を目的としたものではありません。投資にあたっての最終判断はお客様ご自身でお願いします。